



GOBIERNO DEL ESTADO
DE OAXACA


ANEXO 7: TABULADOR DE SUELDOS Y SALARIOS 2022

SECRETARÍA DE ADMINISTRACIÓN --- TABULADOR DE SUELDOS					PERCEPCIONES ORDINARIAS BRUTAS (UNITARIO EN PESOS)				
					PRESTACIONES				
PLAZA / PUESTO	RELACIÓN LABORAL	NIVEL	TOTAL	SUELDOS Y SALARIOS	TOTAL	SEGURIDAD SOCIAL	MEDIDAS DE PROTECCIÓN AL SALARIO	FONDOS Y SEGUROS DE AHORRO PARA EL RETIRO	CONDICIONES DE TRABAJO, CONTRATOS COLECTIVOS Y OTRAS REMUNERACIONES
ABOGADO	BASE	13A	314,857	186,102	128,755	-	-	-	128,755
ABOGADO	BASE	13B	320,845	190,141	130,704	-	-	-	130,704
ABOGADO	BASE	13C	326,768	194,132	132,636	-	-	-	132,636
ABOGADO	CONFIANZA	13	173,471	100,059	73,412	-	-	-	73,412
ABOGADO	CONTRATO CONFIANZA	12	157,920	88,367	69,554	-	-	-	69,554
ABOGADO	CONTRATO CONFIANZA	15	188,134	110,498	77,636	-	-	-	77,636
ACTUARIO NOTIFICADOR	BASE	10A	265,363	152,862	112,501	-	-	-	112,501
ACTUARIO NOTIFICADOR	BASE	11A	281,370	163,618	117,752	-	-	-	117,752
ACTUARIO NOTIFICADOR	BASE	11C	288,088	168,144	119,944	-	-	-	119,944
ACTUARIO NOTIFICADOR	BASE	12A	293,813	171,976	121,837	-	-	-	121,837
ACTUARIO NOTIFICADOR	BASE	12C	308,940	182,135	126,805	-	-	-	126,805
ACTUARIO NOTIFICADOR	CONFIANZA	10	144,904	78,280	66,623	-	-	-	66,623
ADMINISTRATIVO	CONFIANZA	04	121,227	60,079	61,148	-	-	-	61,148
ADMINISTRATIVO	CONFIANZA	05	122,769	61,259	61,509	-	-	-	61,509
ADMINISTRATIVO	CONFIANZA	06	125,098	62,950	62,147	-	-	-	62,147
ADMINISTRATIVO	CONFIANZA	09	137,418	72,416	65,002	-	-	-	65,002
ADMINISTRATIVO	CONTRATO CONFIANZA	03	119,230	58,570	60,659	-	-	-	60,659
ADMINISTRATIVO	CONTRATO CONFIANZA	04	121,227	60,079	61,148	-	-	-	61,148
ADMINISTRATIVO	CONTRATO CONFIANZA	05	122,769	61,259	61,509	-	-	-	61,509
ADMINISTRATIVO	CONTRATO CONFIANZA	08	131,663	67,914	63,749	-	-	-	63,749
AEROMEDICO	MANDOS MEDIOS	17A	164,707	83,828	80,879	-	20,160	-	60,719
AGENTE ESTATAL DE INVESTIGACIONES	CONFIANZA	05	126,969	61,259	65,709	-	-	-	65,709
AGENTE FISCAL	CONFIANZA	04	121,227	60,079	61,148	-	-	-	61,148
AGENTE FISCAL	CONFIANZA	05	122,769	61,259	61,509	-	-	-	61,509
AGENTE FISCAL	CONTRATO CONFIANZA	03	119,230	58,570	60,659	-	-	-	60,659
AGENTE FISCAL	CONTRATO CONFIANZA	04	121,227	60,079	61,148	-	-	-	61,148
AGENTES DEL MINISTERIO PUBLICO	CONFIANZA	15	194,626	110,498	84,128	-	-	-	84,128
AGRONOMO	BASE	13C	326,768	194,132	132,636	-	-	-	132,636
ANALISTA	BASE	13A	314,857	186,102	128,755	-	-	-	128,755
ANALISTA	BASE	13B	320,845	190,141	130,704	-	-	-	130,704
ANALISTA	BASE	13C	326,768	194,132	132,636	-	-	-	132,636
ANALISTA	CONFIANZA	13	173,471	100,059	73,412	-	-	-	73,412
ANALISTA	CONTRATO	12	116,814	78,889	37,925	-	-	-	37,925
ANALISTA	CONTRATO CONFIANZA	12	157,920	88,367	69,554	-	-	-	69,554
ANALISTA	CONTRATO CONFIANZA	13	173,471	100,059	73,412	-	-	-	73,412
ANALISTA	CONTRATO CONFIANZA	14	182,457	106,592	75,865	-	-	-	75,865
ANALISTA ESPECIALIZADO	CONFIANZA	14	182,457	106,592	75,865	-	-	-	75,865
APLICADOR PSICOLOGICO	MANDOS MEDIOS	17A	164,707	83,828	80,879	-	20,160	-	60,719



GOBIERNO DEL ESTADO
DE OAXACA




TABULADOR DE SUELDOS Y SALARIOS 2022

SECRETARÍA DE ADMINISTRACIÓN --- TABULADOR DE SUELDOS									
					PERCEPCIONES ORDINARIAS BRUTAS (UNITARIO EN PESOS)				
					PRESTACIONES				
PLAZA / PUESTO	RELACIÓN LABORAL	NIVEL	TOTAL	SUELDOS Y SALARIOS	TOTAL	SEGURIDAD SOCIAL	MEDIDAS DE PROTECCIÓN AL SALARIO	FONDOS Y SEGUROS DE AHORRO PARA EL RETIRO	CONDICIONES DE TRABAJO, CONTRATOS COLECTIVOS Y OTRAS REMUNERACIONES
ARCHIVISTA	CONTRATO	03	87,573	53,168	34,405	-	-	-	34,405
ASESOR	CONFIANZA	14	182,457	106,592	75,865	-	-	-	75,865
ASESOR	CONTRATO CONFIANZA	13	173,471	100,059	73,412	-	-	-	73,412
ASESOR	MANDOS MEDIOS	16A	137,707	83,342	54,365	-	600	-	53,765
ASESOR	MANDOS MEDIOS	17A	164,707	83,828	80,879	-	20,160	-	60,719
ASESOR	MANDOS MEDIOS	17B	179,553	84,072	95,481	-	30,936	-	64,545
ASESOR	MANDOS MEDIOS	18A	195,609	84,315	111,294	-	42,624	-	68,670
ASESOR	MANDOS MEDIOS	19A	207,669	84,558	123,111	-	51,336	-	71,775
ASESOR	MANDOS MEDIOS	20A	224,231	84,802	139,429	-	63,396	-	76,033
ASESOR	MANDOS MEDIOS	21A	261,304	95,934	165,369	-	77,988	-	87,381
ASESOR	MANDOS MEDIOS	22A	592,405	221,798	370,607	-	177,300	-	193,307
ASESOR	MANDOS MEDIOS	23A	762,420	286,428	475,992	-	228,288	-	247,704
ASISTENTE	CONFIANZA	12	157,920	88,367	69,554	-	-	-	69,554
ASISTENTE	CONTRATO CONFIANZA	11	150,674	82,794	67,879	-	-	-	67,879
ASISTENTE	MANDOS MEDIOS	17A	164,707	83,828	80,879	-	20,160	-	60,719
AUDITOR	CONFIANZA	13	173,471	100,059	73,412	-	-	-	73,412
AUDITOR	CONTRATO CONFIANZA	12	157,920	88,367	69,554	-	-	-	69,554
AUXILIAR	BASE	01A	202,563	110,693	91,871	-	-	-	91,871
AUXILIAR	BASE	01C	204,776	112,177	92,600	-	-	-	92,600
AUXILIAR	BASE	02A	206,050	113,029	93,022	-	-	-	93,022
AUXILIAR	BASE	02B	207,724	114,160	93,564	-	-	-	93,564
AUXILIAR	BASE	02C	208,789	114,866	93,924	-	-	-	93,924
AUXILIAR	BASE	03A	210,505	116,022	94,483	-	-	-	94,483
AUXILIAR	BASE	03B	212,030	117,044	94,986	-	-	-	94,986
AUXILIAR	BASE	03C	213,875	118,272	95,603	-	-	-	95,603
AUXILIAR	CONFIANZA	01	115,569	55,772	59,797	-	-	-	59,797
AUXILIAR	CONFIANZA	03	119,230	58,570	60,659	-	-	-	60,659
AUXILIAR	CONTRATO	01	84,888	50,808	34,080	-	-	-	34,080
AUXILIAR	CONTRATO CONFIANZA	01	115,569	55,772	59,797	-	-	-	59,797
AUXILIAR	CONTRATO CONFIANZA	02	117,287	57,123	60,164	-	-	-	60,164
AUXILIAR DE ANALISTA	CONTRATO	09	99,857	63,972	35,885	-	-	-	35,885
AUXILIAR DE DIRECTOR	CONTRATO CONFIANZA	01	115,569	55,772	59,797	-	-	-	59,797
AUXILIAR DE OFICINA	BASE	01A	202,563	110,693	91,871	-	-	-	91,871
AUXILIAR DE OFICINA	BASE	01C	204,776	112,177	92,600	-	-	-	92,600
AUXILIAR DE OFICINA	BASE	02A	206,050	113,029	93,022	-	-	-	93,022
AUXILIAR DE OFICINA	BASE	02C	208,789	114,866	93,924	-	-	-	93,924
AUXILIAR DE OFICINA	BASE	03A	210,505	116,022	94,483	-	-	-	94,483
AUXILIAR DE OFICINA	BASE	03B	212,030	117,044	94,986	-	-	-	94,986



GOBIERNO DEL ESTADO
DE OAXACA


TABULADOR DE SUELDOS Y SALARIOS 2022

SECRETARÍA DE ADMINISTRACIÓN --- TABULADOR DE SUELDOS					PERCEPCIONES ORDINARIAS BRUTAS (UNITARIO EN PESOS)				
  		PRESTACIONES							
PLAZA / PUESTO	RELACIÓN LABORAL	NIVEL	TOTAL	SUELDOS Y SALARIOS	TOTAL	SEGURIDAD SOCIAL	MEDIDAS DE PROTECCIÓN AL SALARIO	FONDOS Y SEGUROS DE AHORRO PARA EL RETIRO	CONDICIONES DE TRABAJO, CONTRATOS COLECTIVOS Y OTRAS REMUNERACIONES
AUXILIAR DE OFICINA	BASE	03C	213,875	118,272	95,603	-	-	-	95,603
AUXILIAR DE OFICINA	BASE	10A	265,363	152,862	112,501	-	-	-	112,501
AUXILIAR DE OFICINA	BASE	11A	281,370	163,618	117,752	-	-	-	117,752
AUXILIAR DE OFICINA	CONFIANZA	01	115,569	55,772	59,797	-	-	-	59,797
AUXILIAR DE OFICINA	CONFIANZA	02	117,287	57,123	60,164	-	-	-	60,164
AUXILIAR DE OFICINA	CONFIANZA	03	119,230	58,570	60,659	-	-	-	60,659
AUXILIAR DE OFICINA	CONFIANZA	05	122,769	61,259	61,509	-	-	-	61,509
AUXILIAR DE OFICINA	CONFIANZA	10	144,904	78,280	66,623	-	-	-	66,623
AUXILIAR DE OFICINA	CONFIANZA	14	182,457	106,592	75,865	-	-	-	75,865
AUXILIAR DE OFICINA	CONTRATO	01	84,888	50,808	34,080	-	-	-	34,080
AUXILIAR DE OFICINA	CONTRATO	02	86,037	51,818	34,220	-	-	-	34,220
AUXILIAR DE OFICINA	CONTRATO	08	96,840	61,320	35,520	-	-	-	35,520
AUXILIAR DE OFICINA	CONTRATO	10	106,925	70,190	36,735	-	-	-	36,735
AUXILIAR DE OFICINA	CONTRATO CONFIANZA	01	115,569	55,772	59,797	-	-	-	59,797
AUXILIAR DE OFICINA	CONTRATO CONFIANZA	02	117,287	57,123	60,164	-	-	-	60,164
AUXILIAR DE OFICINA	CONTRATO CONFIANZA	04	121,227	60,079	61,148	-	-	-	61,148
AUXILIAR DE OFICINA	CONTRATO CONFIANZA	09	137,418	72,416	65,002	-	-	-	65,002
AUXILIAR DE OFICINA	CONTRATO CONFIANZA	13	173,471	100,059	73,412	-	-	-	73,412
AUXILIAR TECNICO	BASE	04A	215,573	119,416	96,157	-	-	-	96,157
AUXILIAR TECNICO	BASE	04B	216,447	120,024	96,423	-	-	-	96,423
AUXILIAR TECNICO	BASE	04C	217,598	120,779	96,819	-	-	-	96,819
AUXILIAR TECNICO	CONTRATO	03	87,573	53,168	34,405	-	-	-	34,405
AYUDANTE DE RECAUDADOR	CONFIANZA	13	173,471	100,059	73,412	-	-	-	73,412
AYUDANTE DE RECAUDADOR	CONTRATO CONFIANZA	12	157,920	88,367	69,554	-	-	-	69,554
BOMBERO	HABERES POLICIA ESTATAL	02A	105,821	69,300	36,521	720	720	720	35,801
BOMBERO	HABERES POLICIA ESTATAL	02B	107,155	70,344	36,811	720	720	720	36,091
BOMBERO	HABERES POLICIA ESTATAL	03A	108,576	71,460	37,116	720	720	720	36,396
BOMBERO	HABERES POLICIA ESTATAL	03B	110,052	72,612	37,440	720	720	720	36,720
BOMBERO	HABERES POLICIA ESTATAL	03C	111,519	73,764	37,755	720	720	720	37,035
CAPTURISTA DE DATOS	BASE	05A	218,262	121,241	97,021	-	-	-	97,021
CAPTURISTA DE DATOS	CONFIANZA	05	122,769	61,259	61,509	-	-	-	61,509
CAPTURISTA DE DATOS	CONTRATO	04	89,383	54,762	34,620	-	-	-	34,620
CAPTURISTA DE DATOS	CONTRATO CONFIANZA	04	121,227	60,079	61,148	-	-	-	61,148
CARPINTERO	BASE	04B	216,447	120,024	96,423	-	-	-	96,423
CHOFER	CONFIANZA	02	117,287	57,123	60,164	-	-	-	60,164
CHOFER	CONFIANZA	03	119,230	58,570	60,659	-	-	-	60,659
CHOFER	CONFIANZA	04	121,227	60,079	61,148	-	-	-	61,148
CHOFER	CONFIANZA	06	125,098	62,950	62,147	-	-	-	62,147



GOBIERNO DEL ESTADO
DE OAXACA


TABULADOR DE SUELDOS Y SALARIOS 2022

SECRETARÍA DE ADMINISTRACIÓN --- TABULADOR DE SUELDOS									
					PERCEPCIONES ORDINARIAS BRUTAS (UNITARIO EN PESOS)				
					PRESTACIONES				
PLAZA / PUESTO	RELACIÓN LABORAL	NIVEL	TOTAL	SUELDOS Y SALARIOS	TOTAL	SEGURIDAD SOCIAL	MEDIDAS DE PROTECCIÓN AL SALARIO	FONDOS Y SEGUROS DE AHORRO PARA EL RETIRO	CONDICIONES DE TRABAJO, CONTRATOS COLECTIVOS Y OTRAS REMUNERACIONES
CHOFER	CONTRATO CONFIANZA	01	115,569	55,772	59,797	-	-	-	59,797
CHOFER	CONTRATO CONFIANZA	02	117,287	57,123	60,164	-	-	-	60,164
CHOFER	CONTRATO CONFIANZA	03	119,230	58,570	60,659	-	-	-	60,659
CHOFER	CONTRATO CONFIANZA	05	122,769	61,259	61,509	-	-	-	61,509
CHOFER	CONTRATO CONFIANZA	06	125,098	62,950	62,147	-	-	-	62,147
COLECTOR	CONFIANZA	05	122,769	61,259	61,509	-	-	-	61,509
COLECTOR	CONFIANZA	13	173,471	100,059	73,412	-	-	-	73,412
COLECTOR	CONTRATO CONFIANZA	12	157,920	88,367	69,554	-	-	-	69,554
COMANDANTE	CONFIANZA	09	141,618	72,416	69,202	-	-	-	69,202
COMANDANTE	MANDOS MEDIOS	20A	231,461	84,802	146,659	-	63,396	-	83,263
COMANDANTE	OFICIALIDAD HABERES	07	147,884	78,937	68,947	-	9,684	-	59,263
COMANDANTE	OFICIALIDAD PABIC	07	138,210	71,508	66,701	-	9,684	-	57,017
COMISIONADO	MANDOS MEDIOS	20A	224,231	84,802	139,429	-	63,396	-	76,033
COMISIONADO	MANDOS MEDIOS	23A	762,420	286,428	475,992	-	228,288	-	247,704
CONCILIADOR	CONFIANZA	12	157,920	88,367	69,554	-	-	-	69,554
CONCILIADOR	CONFIANZA	13	173,471	100,059	73,412	-	-	-	73,412
CONCILIADOR	CONTRATO CONFIANZA	11	150,674	82,794	67,879	-	-	-	67,879
CONCILIADOR	CONTRATO CONFIANZA	12	157,920	88,367	69,554	-	-	-	69,554
CONCILIADOR	CONTRATO CONFIANZA	13	173,471	100,059	73,412	-	-	-	73,412
CONCILIADOR	MANDOS MEDIOS	16B	143,371	83,585	59,786	-	4,536	-	55,250
CONCILIADOR	MANDOS MEDIOS	19A	207,669	84,558	123,111	-	51,336	-	71,775
CONCILIADOR	MANDOS MEDIOS	20A	224,231	84,802	139,429	-	63,396	-	76,033
CONCILIADOR	MANDOS MEDIOS	21A	261,304	95,934	165,369	-	77,988	-	87,381
CONSEJERO JURIDICO DEL GNOB DEL EDO	MANDOS MEDIOS	24A	847,431	318,742	528,688	-	253,788	-	274,900
CONTADOR	BASE	13A	314,857	186,102	128,755	-	-	-	128,755
CONTADOR	BASE	13B	320,845	190,141	130,704	-	-	-	130,704
CONTADOR	BASE	13C	326,768	194,132	132,636	-	-	-	132,636
CONTADOR	CONTRATO CONFIANZA	12	157,920	88,367	69,554	-	-	-	69,554
CONTRALOR INTERNO	MANDOS MEDIOS	22A	592,405	221,798	370,607	-	177,300	-	193,307
COORDINADOR	MANDOS MEDIOS	17A	164,707	83,828	80,879	-	20,160	-	60,719
COORDINADOR	MANDOS MEDIOS	18A	195,609	84,315	111,294	-	42,624	-	68,670
COORDINADOR	MANDOS MEDIOS	19A	207,669	84,558	123,111	-	51,336	-	71,775
COORDINADOR	MANDOS MEDIOS	20A	224,231	84,802	139,429	-	63,396	-	76,033
COORDINADOR	MANDOS MEDIOS	21A	261,304	95,934	165,369	-	77,988	-	87,381
COORDINADOR	MANDOS MEDIOS	22A	592,405	221,798	370,607	-	177,300	-	193,307
COORDINADOR	MANDOS MEDIOS	22B	592,405	221,798	370,607	-	177,300	-	193,307
COORDINADOR	MANDOS MEDIOS	23A	762,420	286,428	475,992	-	228,288	-	247,704
COORDINADOR	MANDOS MEDIOS	24A	847,431	318,742	528,688	-	253,788	-	274,900



GOBIERNO DEL ESTADO
DE OAXACA


TABULADOR DE SUELDOS Y SALARIOS 2022

SECRETARÍA DE ADMINISTRACIÓN --- TABULADOR DE SUELDOS									
					PERCEPCIONES ORDINARIAS BRUTAS (UNITARIO EN PESOS)				
					PRESTACIONES				
PLAZA / PUESTO	RELACIÓN LABORAL	NIVEL	TOTAL	SUELDOS Y SALARIOS	TOTAL	SEGURIDAD SOCIAL	MEDIDAS DE PROTECCIÓN AL SALARIO	FONDOS Y SEGUROS DE AHORRO PARA EL RETIRO	CONDICIONES DE TRABAJO, CONTRATOS COLECTIVOS Y OTRAS REMUNERACIONES
CUSTODIO PENITENCIARIO	CONFIANZA	03	119,230	58,570	60,659	-	-	-	60,659
CUSTODIO PENITENCIARIO	CONFIANZA	04	121,227	60,079	61,148	-	-	-	61,148
CUSTODIO PENITENCIARIO	CONTRATO CONFIANZA	02	117,287	57,123	60,164	-	-	-	60,164
CUSTODIO PENITENCIARIO	CONTRATO CONFIANZA	03	119,230	58,570	60,659	-	-	-	60,659
DACTILOSCOPISTA	CONFIANZA	13	173,471	100,059	73,412	-	-	-	73,412
DEFENSOR PUBLICO	CONFIANZA	15	188,134	110,498	77,636	-	-	-	77,636
DEFENSOR PUBLICO	CONTRATO CONFIANZA	15	188,134	110,498	77,636	-	-	-	77,636
DELEGADO	CONFIANZA	07	128,326	65,457	62,869	-	-	-	62,869
DELEGADO	MANDOS MEDIOS	16A	137,707	83,342	54,365	600	-	-	53,765
DELEGADO	MANDOS MEDIOS	17A	164,707	83,828	80,879	20,160	-	-	60,719
DELEGADO	MANDOS MEDIOS	20A	224,231	84,802	139,429	63,396	-	-	76,033
DELEGADO DE CONTRALORIA	MANDOS MEDIOS	17A	164,707	83,828	80,879	20,160	-	-	60,719
DELEGADO DE CONTRALORIA	MANDOS MEDIOS	18A	195,609	84,315	111,294	42,624	-	-	68,670
DELEGADO DE TRANSITO DEL ESTADO	CONFIANZA	13	173,471	100,059	73,412	-	-	-	73,412
DESPACHADOR DE VUELOS	MANDOS MEDIOS	18A	195,609	84,315	111,294	42,624	-	-	68,670
DIBUJANTE	BASE	04A	215,573	119,416	96,157	-	-	-	96,157
DIBUJANTE	BASE	10A	265,363	152,862	112,501	-	-	-	112,501
DICTAMINADOR	CONFIANZA	14	182,457	106,592	75,865	-	-	-	75,865
DICTAMINADOR	CONTRATO CONFIANZA	13	173,471	100,059	73,412	-	-	-	73,412
DIRECTOR	MANDOS MEDIOS	17A	164,707	83,828	80,879	20,160	-	-	60,719
DIRECTOR	MANDOS MEDIOS	18A	195,609	84,315	111,294	42,624	-	-	68,670
DIRECTOR	MANDOS MEDIOS	19A	207,669	84,558	123,111	51,336	-	-	71,775
DIRECTOR	MANDOS MEDIOS	20A	224,231	84,802	139,429	63,396	-	-	76,033
DIRECTOR	MANDOS MEDIOS	21A	261,304	95,934	165,369	77,988	-	-	87,381
DIRECTOR	MANDOS MEDIOS	22A	592,405	221,798	370,607	177,300	-	-	193,307
DIRECTOR	MANDOS MEDIOS	22B	592,405	221,798	370,607	177,300	-	-	193,307
DIRECTOR	MANDOS MEDIOS	23A	762,420	286,428	475,992	228,288	-	-	247,704
ENFERMERA	CONFIANZA	10	144,904	78,280	66,623	-	-	-	66,623
ENLACE ADMINISTRATIVO	CONFIANZA	15	188,134	110,498	77,636	-	-	-	77,636
ENLACE ADMINISTRATIVO	CONTRATO CONFIANZA	15	188,134	110,498	77,636	-	-	-	77,636
ENLACE ADMINISTRATIVO	MANDOS MEDIOS	16A	137,707	83,342	54,365	600	-	-	53,765
ENLACE SOCIAL AEROMEDICO	MANDOS MEDIOS	17A	164,707	83,828	80,879	20,160	-	-	60,719
ENTORNISTA	MANDOS MEDIOS	17A	164,707	83,828	80,879	20,160	-	-	60,719
EVALUADOR	CONTRATO CONFIANZA	11	150,674	82,794	67,879	-	-	-	67,879
EVALUADOR	MANDOS MEDIOS	17A	164,707	83,828	80,879	20,160	-	-	60,719
FISCAL	MANDOS MEDIOS	20A	231,461	84,802	146,659	63,396	-	-	83,263
FISCAL	MANDOS MEDIOS	22A	592,405	221,798	370,607	177,300	-	-	193,307
FISCAL	MANDOS MEDIOS	23A	762,420	286,428	475,992	228,288	-	-	247,704



GOBIERNO DEL ESTADO
DE OAXACA




TABULADOR DE SUELDOS Y SALARIOS 2022

SECRETARÍA DE ADMINISTRACIÓN --- TABULADOR DE SUELDOS									
					PERCEPCIONES ORDINARIAS BRUTAS (UNITARIO EN PESOS)				
					PRESTACIONES				
PLAZA / PUESTO	RELACIÓN LABORAL	NIVEL	TOTAL	SUELDOS Y SALARIOS	TOTAL	SEGURIDAD SOCIAL	MEDIDAS DE PROTECCIÓN AL SALARIO	FONDOS Y SEGUROS DE AHORRO PARA EL RETIRO	CONDICIONES DE TRABAJO, CONTRATOS COLECTIVOS Y OTRAS REMUNERACIONES
FISCAL	MANDOS MEDIOS	24A	847,431	318,742	528,688		253,788		274,900
GESTOR ADMINISTRATIVO DE DIRECCION	CONFIANZA	13	173,471	100,059	73,412		-		73,412
GESTOR ADMINISTRATIVO DE DIRECCION	CONTRATO CONFIANZA	12	157,920	88,367	69,554		-		69,554
GOBERNADOR CONSTITUCIONAL DEL EDO	MANDOS MEDIOS	25A	1,697,643	427,902	1,269,741		339,924		929,817
INGENIERO	BASE	13A	314,857	186,102	128,755		-		128,755
INGENIERO	BASE	13C	326,768	194,132	132,636		-		132,636
INGENIERO	CONTRATO	12	116,814	78,889	37,925		-		37,925
INSPECTOR DE PERSONAL	CONFIANZA	12	157,920	88,367	69,554		-		69,554
INSPECTOR DE PERSONAL	CONTRATO CONFIANZA	11	150,674	82,794	67,879		-		67,879
INSTRUCTOR DE CAPACITACION	CONFIANZA	14	182,457	106,592	75,865		-		75,865
INSTRUCTOR DE CAPACITACION	CONTRATO CONFIANZA	13	173,471	100,059	73,412		-		73,412
INSTRUCTOR DEPORTIVO	CONFIANZA	12	157,920	88,367	69,554		-		69,554
INSTRUCTOR DEPORTIVO	CONTRATO CONFIANZA	12	157,920	88,367	69,554		-		69,554
INTENDENTE	CONFIANZA	01	115,569	55,772	59,797		-		59,797
INTENDENTE	CONTRATO	01	84,888	50,808	34,080		-		34,080
INTENDENTE	CONTRATO CONFIANZA	01	115,569	55,772	59,797		-		59,797
JEFE DE DEPARTAMENTO	MANDOS MEDIOS	16A	137,707	83,342	54,365		600		53,765
JEFE DE DEPARTAMENTO	MANDOS MEDIOS	16B	143,371	83,585	59,786		4,536		55,250
JEFE DE DEPARTAMENTO	MANDOS MEDIOS	17A	164,707	83,828	80,879		20,160		60,719
JEFE DE DEPARTAMENTO	MANDOS MEDIOS	17B	179,553	84,072	95,481		30,936		64,545
JEFE DE DEPARTAMENTO	MANDOS MEDIOS	18A	195,609	84,315	111,294		42,624		68,670
JEFE DE DEPARTAMENTO	MANDOS MEDIOS	19A	207,669	84,558	123,111		51,336		71,775
JEFE DE ESTADO MAYOR	MANDOS MEDIOS	22A	592,405	221,798	370,607		177,300		193,307
JEFE DE GRUPO	CONFIANZA	07	132,526	65,457	67,069		-		67,069
JEFE DE LA GUBERNATURA	MANDOS MEDIOS	24A	847,431	318,742	528,688		253,788		274,900
JEFE DE LA UNIDAD	MANDOS MEDIOS	16A	137,707	83,342	54,365		600		53,765
JEFE DE LA UNIDAD	MANDOS MEDIOS	21A	261,304	95,934	165,369		77,988		87,381
JEFE DE MODULO	MANDOS MEDIOS	20A	224,231	84,802	139,429		63,396		76,033
JEFE DE OFICINA	CONFIANZA	15	188,134	110,498	77,636		-		77,636
JEFE DE OFICINA	CONTRATO CONFIANZA	15	188,134	110,498	77,636		-		77,636
JEFE DE UNIDAD	MANDOS MEDIOS	18A	195,609	84,315	111,294		42,624		68,670
JEFE DE UNIDAD	MANDOS MEDIOS	19A	207,669	84,558	123,111		51,336		71,775
JEFE DE UNIDAD	MANDOS MEDIOS	20A	224,231	84,802	139,429		63,396		76,033
JEFE DE VIGILANCIA	CONFIANZA	15	188,134	110,498	77,636		-		77,636
JEFE DE VIGILANCIA	CONTRATO CONFIANZA	15	188,134	110,498	77,636		-		77,636
MAGISTRADO PDTE JTA CONC AGRARIA	MANDOS MEDIOS	22A	592,405	221,798	370,607		177,300		193,307
MANEJADOR DE FONDOS	CONFIANZA	07	128,326	65,457	62,869		-		62,869
MECANICO	MANDOS MEDIOS	17A	164,707	83,828	80,879		20,160		60,719



GOBIERNO DEL ESTADO
DE OAXACA


TABULADOR DE SUELDOS Y SALARIOS 2022

SECRETARÍA DE ADMINISTRACIÓN --- TABULADOR DE SUELDOS					PERCEPCIONES ORDINARIAS BRUTAS (UNITARIO EN PESOS)				
  		PRESTACIONES							
PLAZA / PUESTO	RELACIÓN LABORAL	NIVEL	TOTAL	SUELDOS Y SALARIOS	TOTAL	SEGURIDAD SOCIAL	MEDIDAS DE PROTECCIÓN AL SALARIO	FONDOS Y SEGUROS DE AHORRO PARA EL RETIRO	CONDICIONES DE TRABAJO, CONTRATOS COLECTIVOS Y OTRAS REMUNERACIONES
MEDICO ESPECIALISTA	CONTRATO CONFIANZA	15	188,134	110,498	77,636	-	-	-	77,636
MEDICO GENERAL	CONFIANZA	13	173,471	100,059	73,412	-	-	-	73,412
MEDICO GENERAL	CONTRATO CONFIANZA	12	157,920	88,367	69,554	-	-	-	69,554
MEDICO LEGISTA	CONFIANZA	13	179,351	100,059	79,292	-	-	-	79,292
MEDICO LEGISTA	CONTRATO CONFIANZA	12	157,920	88,367	69,554	-	-	-	69,554
MEDICO OFICIAL	BASE	13A	314,857	186,102	128,755	-	-	-	128,755
MEDICO OFICIAL	BASE	13C	326,768	194,132	132,636	-	-	-	132,636
MEDICO OFICIAL	CONFIANZA	13	179,351	100,059	79,292	-	-	-	79,292
MUSICO	CONFIANZA	10	144,904	78,280	66,623	-	-	-	66,623
MUSICO	CONFIANZA	11	150,674	82,794	67,879	-	-	-	67,879
MUSICO	CONFIANZA	12	157,920	88,367	69,554	-	-	-	69,554
MUSICO	CONTRATO	09	99,857	63,972	35,885	-	-	-	35,885
MUSICO	CONTRATO CONFIANZA	09	137,418	72,416	65,002	-	-	-	65,002
MUSICO	CONTRATO CONFIANZA	10	144,904	78,280	66,623	-	-	-	66,623
ODONTOLOGO	BASE	13A	314,857	186,102	128,755	-	-	-	128,755
ODONTOLOGO	BASE	13C	326,768	194,132	132,636	-	-	-	132,636
OFICIAL	OFICIALIDAD HABERES	05	141,730	74,535	67,195	-	9,312	-	57,883
OFICIAL	OFICIALIDAD PABIC	05	132,804	67,681	65,123	-	9,312	-	55,811
OFICIAL ADMINISTRATIVO	BASE	04A	215,573	119,416	96,157	-	-	-	96,157
OFICIAL ADMINISTRATIVO	BASE	04B	216,447	120,024	96,423	-	-	-	96,423
OFICIAL ADMINISTRATIVO	BASE	04C	217,598	120,779	96,819	-	-	-	96,819
OFICIAL ADMINISTRATIVO	BASE	05A	218,262	121,241	97,021	-	-	-	97,021
OFICIAL ADMINISTRATIVO	BASE	05B	219,818	122,287	97,531	-	-	-	97,531
OFICIAL ADMINISTRATIVO	BASE	05C	221,470	123,382	98,088	-	-	-	98,088
OFICIAL ADMINISTRATIVO	BASE	06A	223,023	124,429	98,594	-	-	-	98,594
OFICIAL ADMINISTRATIVO	BASE	06B	225,164	125,877	99,287	-	-	-	99,287
OFICIAL ADMINISTRATIVO	BASE	06C	227,871	127,677	100,194	-	-	-	100,194
OFICIAL ADMINISTRATIVO	BASE	07A	230,087	129,174	100,913	-	-	-	100,913
OFICIAL ADMINISTRATIVO	BASE	07B	232,565	130,841	101,724	-	-	-	101,724
OFICIAL ADMINISTRATIVO	BASE	07C	234,705	132,276	102,429	-	-	-	102,429
OFICIAL ADMINISTRATIVO	BASE	08A	237,168	133,931	103,237	-	-	-	103,237
OFICIAL ADMINISTRATIVO	BASE	08B	240,360	136,072	104,288	-	-	-	104,288
OFICIAL ADMINISTRATIVO	BASE	08C	242,635	137,605	105,030	-	-	-	105,030
OFICIAL ADMINISTRATIVO	BASE	09A	245,189	139,333	105,857	-	-	-	105,857
OFICIAL ADMINISTRATIVO	BASE	09B	255,182	146,037	109,146	-	-	-	109,146
OFICIAL ADMINISTRATIVO	BASE	09C	259,226	148,750	110,477	-	-	-	110,477
OFICIAL ADMINISTRATIVO	CONTRATO	03	87,573	53,168	34,405	-	-	-	34,405
OFICIAL ADMINISTRATIVO	CONTRATO	05	90,379	55,638	34,740	-	-	-	34,740



GOBIERNO DEL ESTADO
DE OAXACA


TABULADOR DE SUELDOS Y SALARIOS 2022

SECRETARÍA DE ADMINISTRACIÓN --- TABULADOR DE SUELDOS									
					PERCEPCIONES ORDINARIAS BRUTAS (UNITARIO EN PESOS)				
					PRESTACIONES				
PLAZA / PUESTO	RELACIÓN LABORAL	NIVEL	TOTAL	SUELDOS Y SALARIOS	TOTAL	SEGURIDAD SOCIAL	MEDIDAS DE PROTECCIÓN AL SALARIO	FONDOS Y SEGUROS DE AHORRO PARA EL RETIRO	CONDICIONES DE TRABAJO, CONTRATOS COLECTIVOS Y OTRAS REMUNERACIONES
OFICIAL ADMINISTRATIVO	CONTRATO	06	92,068	57,123	34,945	-	-	-	34,945
OFICIAL DE POLICIA Y O TRANSITO	CONFIANZA	05	122,769	61,259	61,509	-	-	-	61,509
OFICIAL DE REGISTRO CIVIL	CONFIANZA	13	173,471	100,059	73,412	-	-	-	73,412
OFICIAL DE REGISTRO CIVIL	CONFIANZA	15	188,134	110,498	77,636	-	-	-	77,636
OFICIAL DE TRANSPORTE	BASE	03B	212,030	117,044	94,986	-	-	-	94,986
OFICIAL DE TRANSPORTE	BASE	06A	223,023	124,429	98,594	-	-	-	98,594
OFICIAL DE TRANSPORTE	BASE	07A	230,087	129,174	100,913	-	-	-	100,913
OFICIAL DE TRANSPORTE	BASE	08A	237,168	133,931	103,237	-	-	-	103,237
OFICIAL DE TRANSPORTE	CONTRATO	02	86,037	51,818	34,220	-	-	-	34,220
OFICIAL MAYOR	MANDOS MEDIOS	22A	592,405	221,798	370,607	-	177,300	-	193,307
OPERADOR AEROMEDICO	MANDOS MEDIOS	17A	164,707	83,828	80,879	-	20,160	-	60,719
OPERADOR DE COMPUTADORA	CONFIANZA	10	144,904	78,280	66,623	-	-	-	66,623
OPERADOR DE COMPUTADORA	CONTRATO	09	99,857	63,972	35,885	-	-	-	35,885
OPERADOR DE MAQ.PESADA	BASE	05A	218,262	121,241	97,021	-	-	-	97,021
OPERADOR DE MAQ.PESADA	BASE	06A	223,023	124,429	98,594	-	-	-	98,594
OPERADOR DE MAQ.PESADA	BASE	07A	230,087	129,174	100,913	-	-	-	100,913
OPERADOR DE MAQ.PESADA	BASE	07B	232,565	130,841	101,724	-	-	-	101,724
PERITO	CONFIANZA	04	121,227	60,079	61,148	-	-	-	61,148
PERITO	CONFIANZA	11	155,870	82,794	73,075	-	-	-	73,075
PERITO	CONFIANZA	12	162,786	88,367	74,420	-	-	-	74,420
PERITO	CONTRATO CONFIANZA	10	144,904	78,280	66,623	-	-	-	66,623
PILOTO	MANDOS MEDIOS	18A	195,609	84,315	111,294	-	42,624	-	68,670
PISICOLOGO	BASE	13A	314,857	186,102	128,755	-	-	-	128,755
PISICOLOGO	BASE	13C	326,768	194,132	132,636	-	-	-	132,636
PISICOLOGO	CONTRATO	12	116,814	78,889	37,925	-	-	-	37,925
PISICOLOGO	CONTRATO CONFIANZA	12	157,920	88,367	69,554	-	-	-	69,554
PISICOLOGO	MANDOS MEDIOS	17A	164,707	83,828	80,879	-	20,160	-	60,719
POL.VIAL EST.	HABERES POLICIA ESTATAL	02A	105,821	69,300	36,521	-	720	-	35,801
POL.VIAL EST.	HABERES POLICIA ESTATAL	02B	107,155	70,344	36,811	-	720	-	36,091
POL.VIAL EST.	HABERES POLICIA ESTATAL	03A	108,576	71,460	37,116	-	720	-	36,396
POL.VIAL EST.	HABERES POLICIA ESTATAL	03B	110,052	72,612	37,440	-	720	-	36,720
POL.VIAL EST.	HABERES POLICIA ESTATAL	03C	111,519	73,764	37,755	-	720	-	37,035
POLICIA	HABERES PABIC	02A	97,630	63,036	34,594	-	720	-	33,874
POLICIA	HABERES PABIC	02B	98,917	64,044	34,873	-	720	-	34,153
POLICIA	HABERES PABIC	03A	99,931	64,836	35,095	-	720	-	34,375
POLICIA	HABERES PABIC	03B	101,035	65,700	35,335	-	720	-	34,615
POLICIA	HABERES PABIC	03C	102,368	66,744	35,624	-	720	-	34,904
POLICIA	HABERES POLICIA ESTATAL	02A	105,821	69,300	36,521	-	720	-	35,801



GOBIERNO DEL ESTADO
DE OAXACA


TABULADOR DE SUELDOS Y SALARIOS 2022

SECRETARÍA DE ADMINISTRACIÓN --- TABULADOR DE SUELDOS									
					PERCEPCIONES ORDINARIAS BRUTAS (UNITARIO EN PESOS)				
					PRESTACIONES				
PLAZA / PUESTO	RELACIÓN LABORAL	NIVEL	TOTAL	SUELDOS Y SALARIOS	TOTAL	SEGURIDAD SOCIAL	MEDIDAS DE PROTECCIÓN AL SALARIO	FONDOS Y SEGUROS DE AHORRO PARA EL RETIRO	CONDICIONES DE TRABAJO, CONTRATOS COLECTIVOS Y OTRAS REMUNERACIONES
POLICIA	HABERES POLICIA ESTATAL	02B	107,155	70,344	36,811		720		36,091
POLICIA	HABERES POLICIA ESTATAL	03A	108,576	71,460	37,116		720		36,396
POLICIA	HABERES POLICIA ESTATAL	03B	110,052	72,612	37,440		720		36,720
POLICIA	HABERES POLICIA ESTATAL	03C	111,519	73,764	37,755		720		37,035
POLIGRAFISTA	MANDOS MEDIOS	17A	164,707	83,828	80,879		20,160		60,719
PRESIDENTE DE JUNTA	CONFIANZA	15	188,134	110,498	77,636		-		77,636
PRESIDENTE DE JUNTA	MANDOS MEDIOS	22A	592,405	221,798	370,607		177,300		193,307
PROCURADOR	MANDOS MEDIOS	17A	164,707	83,828	80,879		20,160		60,719
PROCURADOR	MANDOS MEDIOS	22A	592,405	221,798	370,607		177,300		193,307
PROGRAMADO DE COMPUTADORA	BASE	12A	293,813	171,976	121,837		-		121,837
PROGRAMADO DE COMPUTADORA	BASE	12C	308,940	182,135	126,805		-		126,805
PROGRAMADO DE COMPUTADORA	CONFIANZA	12	157,920	88,367	69,554		-		69,554
PROGRAMADO DE COMPUTADORA	CONTRATO CONFIANZA	11	150,674	82,794	67,879		-		67,879
PROMOTOR	CONFIANZA	07	128,326	65,457	62,869		-		62,869
PROYECTISTA	BASE	13A	314,857	186,102	128,755		-		128,755
PROYECTISTA	BASE	13B	320,845	190,141	130,704		-		130,704
PROYECTISTA	BASE	13C	326,768	194,132	132,636		-		132,636
RECEPCIONISTA	CONTRATO CONFIANZA	02	117,287	57,123	60,164		-		60,164
REPORTERO	BASE	13C	326,768	194,132	132,636		-		132,636
REPORTERO	CONFIANZA	10	144,904	78,280	66,623		-		66,623
REPORTERO	CONTRATO CONFIANZA	09	137,418	72,416	65,002		-		65,002
REPRESENTANTE	MANDOS MEDIOS	17A	164,707	83,828	80,879		20,160		60,719
SECRETARIA	CONFIANZA	07	128,326	65,457	62,869		-		62,869
SECRETARIA	CONFIANZA	10	144,904	78,280	66,623		-		66,623
SECRETARIA	CONTRATO CONFIANZA	02	117,287	57,123	60,164		-		60,164
SECRETARIA	CONTRATO CONFIANZA	05	122,769	61,259	61,509		-		61,509
SECRETARIA	CONTRATO CONFIANZA	06	125,098	62,950	62,147		-		62,147
SECRETARIA	CONTRATO CONFIANZA	09	137,418	72,416	65,002		-		65,002
SECRETARIA EJECUTIVA	CONFIANZA	08	131,663	67,914	63,749		-		63,749
SECRETARIA EJECUTIVA	CONTRATO CONFIANZA	07	128,326	65,457	62,869		-		62,869
SECRETARIA EJECUTIVA	CONTRATO CONFIANZA	08	131,663	67,914	63,749		-		63,749
SECRETARIA EJECUTIVA	MANDOS MEDIOS	16A	137,707	83,342	54,365		600		53,765
SECRETARIO DE ACUERDOS	CONFIANZA	13	173,471	100,059	73,412		-		73,412
SECRETARIO DE ACUERDOS	MANDOS MEDIOS	17A	164,707	83,828	80,879		20,160		60,719
SECRETARIO DE ACUERDOS	MANDOS MEDIOS	18A	195,609	84,315	111,294		42,624		68,670
SECRETARIO DE LA COMISION DE LIMITE	MANDOS MEDIOS	22A	592,405	221,798	370,607		177,300		193,307
SECRETARIO EJECUTIVO	MANDOS MEDIOS	22A	592,405	221,798	370,607		177,300		193,307
SECRETARIO EJECUTIVO	MANDOS MEDIOS	23A	762,420	286,428	475,992		228,288		247,704



GOBIERNO DEL ESTADO
DE OAXACA


TABULADOR DE SUELDOS Y SALARIOS 2022

SECRETARÍA DE ADMINISTRACIÓN --- TABULADOR DE SUELDOS									
					PERCEPCIONES ORDINARIAS BRUTAS (UNITARIO EN PESOS)				
					PRESTACIONES				
PLAZA / PUESTO	RELACIÓN LABORAL	NIVEL	TOTAL	SUELDOS Y SALARIOS	TOTAL	SEGURIDAD SOCIAL	MEDIDAS DE PROTECCIÓN AL SALARIO	FONDOS Y SEGUROS DE AHORRO PARA EL RETIRO	CONDICIONES DE TRABAJO, CONTRATOS COLECTIVOS Y OTRAS REMUNERACIONES
SECRETARIO GENERAL	MANDOS MEDIOS	18A	195,609	84,315	111,294		42,624		68,670
SECRETARIO MINISTERIAL	CONFIANZA	12	163,116	88,367	74,750		-		74,750
SECRETARIO PARTICULAR	MANDOS MEDIOS	16A	137,707	83,342	54,365		600		53,765
SECRETARIO PARTICULAR	MANDOS MEDIOS	17A	164,707	83,828	80,879		20,160		60,719
SECRETARIO PARTICULAR	MANDOS MEDIOS	18A	195,609	84,315	111,294		42,624		68,670
SECRETARIO PARTICULAR	MANDOS MEDIOS	19A	207,669	84,558	123,111		51,336		71,775
SECRETARIO PARTICULAR	MANDOS MEDIOS	20A	224,231	84,802	139,429		63,396		76,033
SECRETARIO PARTICULAR DEL EJECUTIVO	MANDOS MEDIOS	22A	592,405	221,798	370,607		177,300		193,307
SECRETARIO PRIVADO DEL EJECUTIVO	MANDOS MEDIOS	24A	847,431	318,742	528,688		253,788		274,900
SECRETARIO TECNICO	MANDOS MEDIOS	18A	195,609	84,315	111,294		42,624		68,670
SECRETARIO TECNICO	MANDOS MEDIOS	19A	207,669	84,558	123,111		51,336		71,775
SECRETARIO TECNICO	MANDOS MEDIOS	22A	592,405	221,798	370,607		177,300		193,307
SRIO AUX JTA LOCAL CONC Y ARB	MANDOS MEDIOS	16B	143,371	83,585	59,786		4,536		55,250
SUBCOMANDANTE	OFICIALIDAD HABERES	06	144,399	76,375	68,024		9,552		58,472
SUBCOMANDANTE	OFICIALIDAD PABIC	06	135,165	69,284	65,880		9,552		56,328
SUBDELEGADO	MANDOS MEDIOS	16A	137,707	83,342	54,365		600		53,765
SUBDIRECTOR	CONFIANZA	14	182,457	106,592	75,865		-		75,865
SUBDIRECTOR	MANDOS MEDIOS	18A	195,609	84,315	111,294		42,624		68,670
SUBDIRECTOR	MANDOS MEDIOS	19A	207,669	84,558	123,111		51,336		71,775
SUBDIRECTOR	MANDOS MEDIOS	20A	231,461	84,802	146,659		63,396		83,263
SUBOFICIAL	CONFIANZA	04	121,227	60,079	61,148		-		61,148
SUBOFICIAL	OFICIALIDAD HABERES	04	140,071	73,335	66,737		9,228		57,509
SUBOFICIAL	OFICIALIDAD PABIC	04	131,359	66,644	64,715		9,228		55,487
SUBSECRETARIO	MANDOS MEDIOS	23A	762,420	286,428	475,992		228,288		247,704
SUPERVISOR	MANDOS MEDIOS	18A	195,609	84,315	111,294		42,624		68,670
SUPERVISOR DE ENFERMERIA	CONTRATO CONFIANZA	12	157,920	88,367	69,554		-		69,554
SUPERVISOR DE OBRA	CONFIANZA	13	173,471	100,059	73,412		-		73,412
SUPERVISOR DE OBRA	CONTRATO CONFIANZA	12	157,920	88,367	69,554		-		69,554
SUPERVISOR GENERAL	CONFIANZA	09	141,618	72,416	69,202		-		69,202
SUPERVISOR GENERAL	CONTRATO CONFIANZA	08	131,663	67,914	63,749		-		63,749
SUPERVISOR REGIONAL DE TRANSITO	CONFIANZA	13	173,471	100,059	73,412		-		73,412
TECNICO	BASE	10A	265,363	152,862	112,501		-		112,501
TECNICO	BASE	10B	270,684	156,439	114,245		-		114,245
TECNICO	BASE	10C	275,952	159,992	115,960		-		115,960
TECNICO	BASE	11A	281,370	163,618	117,752		-		117,752
TECNICO	BASE	11B	282,513	164,384	118,129		-		118,129
TECNICO	BASE	11C	288,088	168,144	119,944		-		119,944
TECNICO	BASE	12A	293,813	171,976	121,837		-		121,837



GOBIERNO DEL ESTADO
DE OAXACA


TABULADOR DE SUELDOS Y SALARIOS 2022


SECRETARÍA DE ADMINISTRACIÓN --- TABULADOR DE SUELDOS									
					PERCEPCIONES ORDINARIAS BRUTAS (UNITARIO EN PESOS)				
					PRESTACIONES				
PLAZA / PUESTO	RELACIÓN LABORAL	NIVEL	TOTAL	SUELDOS Y SALARIOS	TOTAL	SEGURIDAD SOCIAL	MEDIDAS DE PROTECCIÓN AL SALARIO	FONDOS Y SEGUROS DE AHORRO PARA EL RETIRO	CONDICIONES DE TRABAJO, CONTRATOS COLECTIVOS Y OTRAS REMUNERACIONES
TECNICO	BASE	12B	299,429	175,748	123,681	-	-	-	123,681
TECNICO	BASE	12C	308,940	182,135	126,805	-	-	-	126,805
TECNICO	CONFIANZA	08	131,663	67,914	63,749	-	-	-	63,749
TECNICO	CONFIANZA	10	144,904	78,280	66,623	-	-	-	66,623
TECNICO	CONFIANZA	11	150,674	82,794	67,879	-	-	-	67,879
TECNICO	CONFIANZA	12	157,920	88,367	69,554	-	-	-	69,554
TECNICO	CONTRATO	09	99,857	63,972	35,885	-	-	-	35,885
TECNICO	CONTRATO	10	106,925	70,190	36,735	-	-	-	36,735
TECNICO	CONTRATO	11	112,431	75,032	37,400	-	-	-	37,400
TECNICO	CONTRATO CONFIANZA	07	128,326	65,457	62,869	-	-	-	62,869
TECNICO	CONTRATO CONFIANZA	09	137,418	72,416	65,002	-	-	-	65,002
TECNICO	CONTRATO CONFIANZA	10	144,904	78,280	66,623	-	-	-	66,623
TECNICO	CONTRATO CONFIANZA	11	150,674	82,794	67,879	-	-	-	67,879
TECNICO ADMINISTRATIVO	BASE	12A	293,813	171,976	121,837	-	-	-	121,837
TECNICO ADMINISTRATIVO	CONFIANZA	10	144,904	78,280	66,623	-	-	-	66,623
TECNICO ADMINISTRATIVO	CONFIANZA	11	150,674	82,794	67,879	-	-	-	67,879
TECNICO ADMINISTRATIVO	CONFIANZA	12	157,920	88,367	69,554	-	-	-	69,554
TECNICO ADMINISTRATIVO	CONTRATO CONFIANZA	09	137,418	72,416	65,002	-	-	-	65,002
TECNICO ADMINISTRATIVO	CONTRATO CONFIANZA	10	144,904	78,280	66,623	-	-	-	66,623
TECNICO ADMINISTRATIVO	CONTRATO CONFIANZA	11	150,674	82,794	67,879	-	-	-	67,879
TECNICO ESPECIALIZADO	BASE	13A	314,857	186,102	128,755	-	-	-	128,755
TECNICO ESPECIALIZADO	BASE	13B	320,845	190,141	130,704	-	-	-	130,704
TECNICO ESPECIALIZADO	BASE	13C	326,768	194,132	132,636	-	-	-	132,636
TECNICO ESPECIALIZADO	CONFIANZA	13	173,471	100,059	73,412	-	-	-	73,412
TECNICO ESPECIALIZADO	CONTRATO	12	116,814	78,889	37,925	-	-	-	37,925
TESORERO	MANDOS MEDIOS	22A	592,405	221,798	370,607	-	177,300	-	193,307
TITULAR DE LA SECRETARIA	MANDOS MEDIOS	24A	847,431	318,742	528,688	-	253,788	-	274,900
TRABAJADOR SOCIAL	BASE	11A	281,370	163,618	117,752	-	-	-	117,752
TRABAJADOR SOCIAL	CONTRATO CONFIANZA	10	144,904	78,280	66,623	-	-	-	66,623
VELADOR	BASE	03A	210,505	116,022	94,483	-	-	-	94,483
VERIFICADOR	MANDOS MEDIOS	16A	137,707	83,342	54,365	-	600	-	53,765
VETERINARIO	BASE	13A	314,857	186,102	128,755	-	-	-	128,755
VETERINARIO	BASE	13C	326,768	194,132	132,636	-	-	-	132,636
VICEFISCAL	MANDOS MEDIOS	22B	592,405	221,798	370,607	-	177,300	-	193,307
VICEFISCAL	MANDOS MEDIOS	23A	762,420	286,428	475,992	-	228,288	-	247,704
VIGILANTE	CONFIANZA	03	119,230	58,570	60,659	-	-	-	60,659
VIGILANTE	CONTRATO CONFIANZA	02	117,287	57,123	60,164	-	-	-	60,164
VISITADOR	MANDOS MEDIOS	17A	164,707	83,828	80,879	-	20,160	-	60,719



GOBIERNO DEL ESTADO
DE OAXACA

TABULADOR DE SUELDOS Y SALARIOS 2022

SECRETARÍA DE ADMINISTRACIÓN --- TABULADOR DE SUELDOS									
					PERCEPCIONES ORDINARIAS BRUTAS (UNITARIO EN PESOS)				
					PRESTACIONES				
PLAZA / PUESTO	RELACIÓN LABORAL	NIVEL	TOTAL	SUELDOS Y SALARIOS	TOTAL	SEGURIDAD SOCIAL	MEDIDAS DE PROTECCIÓN AL SALARIO	FONDOS Y SEGUROS DE AHORRO PARA EL RETIRO	CONDICIONES DE TRABAJO, CONTRATOS COLECTIVOS Y OTRAS REMUNERACIONES
VISITADOR	MANDOS MEDIOS	19A	207,669	84,558	123,111		51,336		71,775
VISITADOR	MANDOS MEDIOS	21A	261,304	95,934	165,369		77,988		87,381

SECRETARÍA DE ADMINISTRACIÓN --- ANALÍTICO DE PLAZAS					
					REMUNERACIONES
PLAZA / PUESTO	RELACIÓN LABORAL	NÚMERO DE PLAZAS	DESDE	HASTA	
ABOGADO	BASE	24	314,857	326,768	
ABOGADO	CONFIANZA	9	173,471	173,471	
ABOGADO	CONTRATO CONFIANZA	19	157,920	188,134	
ACTUARIO NOTIFICADOR	BASE	15	265,363	308,940	
ACTUARIO NOTIFICADOR	CONFIANZA	7	144,904	144,904	
ADMINISTRATIVO	CONFIANZA	94	121,227	137,418	
ADMINISTRATIVO	CONTRATO CONFIANZA	137	119,230	131,663	
AEROMEDICO	MANDOS MEDIOS	2	164,707	164,707	
AGENTE ESTATAL DE INVESTIGACIONES	CONFIANZA	1093	126,969	126,969	
AGENTE FISCAL	CONFIANZA	12	121,227	122,769	
AGENTE FISCAL	CONTRATO CONFIANZA	13	119,230	121,227	
AGENTES DEL MINISTERIO PUBLICO	CONFIANZA	443	194,626	194,626	
AGRONOMO	BASE	7	326,768	326,768	
ANALISTA	BASE	715	314,857	326,768	
ANALISTA	CONFIANZA	116	173,471	173,471	
ANALISTA	CONTRATO	6	116,814	116,814	
ANALISTA	CONTRATO CONFIANZA	204	157,920	182,457	
ANALISTA ESPECIALIZADO	CONFIANZA	1	182,457	182,457	
APLICADOR PSICOLOGICO	MANDOS MEDIOS	3	164,707	164,707	
ARCHIVISTA	CONTRATO	1	87,573	87,573	
ASESOR	CONFIANZA	8	182,457	182,457	
ASESOR	CONTRATO CONFIANZA	17	173,471	173,471	
ASESOR	MANDOS MEDIOS	98	137,707	762,420	
ASISTENTE	CONFIANZA	1	157,920	157,920	



GOBIERNO DEL ESTADO
DE OAXACA

TABULADOR DE SUELDOS Y SALARIOS 2022

SECRETARÍA DE ADMINISTRACIÓN --- ANALÍTICO DE PLAZAS					
			REMUNERACIONES		
PLAZA / PUESTO	RELACIÓN LABORAL	NÚMERO DE PLAZAS	DESDE	HASTA	
ASISTENTE	CONTRATO CONFIANZA	1	150,674	150,674	150,674
ASISTENTE	MANDOS MEDIOS	1	164,707	164,707	164,707
AUDITOR	CONFIANZA	42	173,471	173,471	173,471
AUDITOR	CONTRATO CONFIANZA	39	157,920	157,920	157,920
AUXILIAR	BASE	1058	202,563	202,563	213,875
AUXILIAR	CONFIANZA	150	115,569	115,569	119,230
AUXILIAR	CONTRATO	203	84,888	84,888	84,888
AUXILIAR	CONTRATO CONFIANZA	392	115,569	115,569	117,287
AUXILIAR DE ANALISTA	CONTRATO	1	99,857	99,857	99,857
AUXILIAR DE DIRECTOR	CONTRATO CONFIANZA	11	115,569	115,569	115,569
AUXILIAR DE OFICINA	BASE	718	202,563	202,563	281,370
AUXILIAR DE OFICINA	CONFIANZA	31	115,569	115,569	182,457
AUXILIAR DE OFICINA	CONTRATO	11	84,888	84,888	106,925
AUXILIAR DE OFICINA	CONTRATO CONFIANZA	43	115,569	115,569	173,471
AUXILIAR TECNICO	BASE	528	215,573	215,573	217,598
AUXILIAR TECNICO	CONTRATO	2	87,573	87,573	87,573
AYUDANTE DE RECAUDADOR	CONFIANZA	6	173,471	173,471	173,471
AYUDANTE DE RECAUDADOR	CONTRATO CONFIANZA	12	157,920	157,920	157,920
BOMBERO	HABERES POLICIA ESTATAL	155	105,821	105,821	111,519
CAPTURISTA DE DATOS	BASE	2	218,262	218,262	218,262
CAPTURISTA DE DATOS	CONFIANZA	0	122,769	122,769	122,769
CAPTURISTA DE DATOS	CONTRATO	0	89,383	89,383	89,383
CAPTURISTA DE DATOS	CONTRATO CONFIANZA	3	121,227	121,227	121,227
CARPINTERO	BASE	1	216,447	216,447	216,447
COLECTOR	CONFIANZA	4	122,769	122,769	173,471
COLECTOR	CONTRATO CONFIANZA	2	157,920	157,920	157,920
COMANDANTE	CONFIANZA	32	141,618	141,618	141,618
COMANDANTE	MANDOS MEDIOS	4	231,461	231,461	231,461
COMANDANTE	OFICIALIDAD HABERES	14	147,884	147,884	147,884
COMANDANTE	OFICIALIDAD PABIC	11	138,210	138,210	138,210
COMISIONADO	MANDOS MEDIOS	2	224,231	224,231	762,420
CONCILIADOR	CONFIANZA	6	157,920	157,920	173,471
CONCILIADOR	CONTRATO CONFIANZA	13	150,674	150,674	173,471
CONCILIADOR	MANDOS MEDIOS	9	143,371	143,371	261,304
CONSEJERO JURIDICO DEL GNOB DEL EDO	MANDOS MEDIOS	1	847,431	847,431	847,431
CONTADOR	BASE	40	314,857	314,857	326,768
CONTADOR	CONTRATO CONFIANZA	3	157,920	157,920	157,920
CONTRALOR INTERNO	MANDOS MEDIOS	1	592,405	592,405	592,405
COORDINADOR	MANDOS MEDIOS	106	164,707	164,707	847,431



GOBIERNO DEL ESTADO
DE OAXACA

TABULADOR DE SUELDOS Y SALARIOS 2022

SECRETARÍA DE ADMINISTRACIÓN --- ANALÍTICO DE PLAZAS					
			REMUNERACIONES		
PLAZA / PUESTO	RELACIÓN LABORAL	NÚMERO DE PLAZAS	DESDE	HASTA	
CUSTODIO PENITENCIARIO	CONFIANZA	111	119,230	119,230	121,227
CUSTODIO PENITENCIARIO	CONTRATO CONFIANZA	459	117,287	117,287	119,230
CHOFER	CONFIANZA	18	117,287	117,287	125,098
CHOFER	CONTRATO CONFIANZA	31	115,569	115,569	125,098
DACTILOSCOPISTA	CONFIANZA	1	173,471	173,471	173,471
DEFENSOR PUBLICO	CONFIANZA	178	188,134	188,134	188,134
DEFENSOR PUBLICO	CONTRATO CONFIANZA	1	188,134	188,134	188,134
DELEGADO	CONFIANZA	5	128,326	128,326	128,326
DELEGADO	MANDOS MEDIOS	52	137,707	137,707	224,231
DELEGADO DE CONTRALORIA	MANDOS MEDIOS	6	164,707	164,707	195,609
DELEGADO DE TRANSITO DEL ESTADO	CONFIANZA	15	173,471	173,471	173,471
DESPACHADOR DE VUELOS	MANDOS MEDIOS	1	195,609	195,609	195,609
DIBUJANTE	BASE	1	215,573	215,573	265,363
DICTAMINADOR	CONFIANZA	11	182,457	182,457	182,457
DICTAMINADOR	CONTRATO CONFIANZA	2	173,471	173,471	173,471
DIRECTOR	MANDOS MEDIOS	210	164,707	164,707	762,420
ENFERMERA	CONFIANZA	1	144,904	144,904	144,904
ENLACE ADMINISTRATIVO	CONFIANZA	3	188,134	188,134	188,134
ENLACE ADMINISTRATIVO	CONTRATO CONFIANZA	14	188,134	188,134	188,134
ENLACE ADMINISTRATIVO	MANDOS MEDIOS	1	137,707	137,707	137,707
ENLACE SOCIAL AEROMEDICO	MANDOS MEDIOS	1	164,707	164,707	164,707
ENTORNISTA	MANDOS MEDIOS	17	164,707	164,707	164,707
EVALUADOR	CONTRATO CONFIANZA	1	150,674	150,674	150,674
EVALUADOR	MANDOS MEDIOS	14	164,707	164,707	164,707
FISCAL	MANDOS MEDIOS	24	231,461	231,461	847,431
GESTOR ADMINISTRATIVO DE DIRECCION	CONFIANZA	10	173,471	173,471	173,471
GESTOR ADMINISTRATIVO DE DIRECCION	CONTRATO CONFIANZA	25	157,920	157,920	157,920
GOBERNADOR CONSTITUCIONAL DEL EDO	MANDOS MEDIOS	1	1,697,643	1,697,643	1,697,643
INGENIERO	BASE	53	314,857	314,857	326,768
INGENIERO	CONTRATO	0	116,814	116,814	116,814
INSPECTOR DE PERSONAL	CONFIANZA	29	157,920	157,920	157,920
INSPECTOR DE PERSONAL	CONTRATO CONFIANZA	3	150,674	150,674	150,674
INSTRUCTOR DE CAPACITACION	CONFIANZA	3	182,457	182,457	182,457
INSTRUCTOR DE CAPACITACION	CONTRATO CONFIANZA	3	173,471	173,471	173,471
INSTRUCTOR DEPORTIVO	CONFIANZA	1	157,920	157,920	157,920
INSTRUCTOR DEPORTIVO	CONTRATO CONFIANZA	1	157,920	157,920	157,920
INTENDENTE	CONFIANZA	36	115,569	115,569	115,569
INTENDENTE	CONTRATO	6	84,888	84,888	84,888
INTENDENTE	CONTRATO CONFIANZA	29	115,569	115,569	115,569



GOBIERNO DEL ESTADO
DE OAXACA

TABULADOR DE SUELDOS Y SALARIOS 2022

SECRETARÍA DE ADMINISTRACIÓN --- ANALÍTICO DE PLAZAS					
			REMUNERACIONES		
PLAZA / PUESTO	RELACIÓN LABORAL	NÚMERO DE PLAZAS	DESDE	HASTA	
JEFE DE DEPARTAMENTO	MANDOS MEDIOS	906	137,707	207,669	
JEFE DE ESTADO MAYOR	MANDOS MEDIOS	1	592,405	592,405	
JEFE DE GRUPO	CONFIANZA	51	132,526	132,526	
JEFE DE LA GUBERNATURA	MANDOS MEDIOS	0	847,431	847,431	
JEFE DE LA UNIDAD	MANDOS MEDIOS	3	137,707	261,304	
JEFE DE MODULO	MANDOS MEDIOS	11	224,231	224,231	
JEFE DE OFICINA	CONFIANZA	359	188,134	188,134	
JEFE DE OFICINA	CONTRATO CONFIANZA	411	188,134	188,134	
JEFE DE UNIDAD	MANDOS MEDIOS	99	195,609	224,231	
JEFE DE VIGILANCIA	CONFIANZA	7	188,134	188,134	
JEFE DE VIGILANCIA	CONTRATO CONFIANZA	17	188,134	188,134	
MAGISTRADO PDTE JTA CONC AGRARIA	MANDOS MEDIOS	1	592,405	592,405	
MANEJADOR DE FONDOS	CONFIANZA	0	128,326	128,326	
MECANICO	MANDOS MEDIOS	4	164,707	164,707	
MEDICO ESPECIALISTA	CONTRATO CONFIANZA	8	188,134	188,134	
MEDICO GENERAL	CONFIANZA	3	173,471	173,471	
MEDICO GENERAL	CONTRATO CONFIANZA	11	157,920	157,920	
MEDICO LEGISTA	CONFIANZA	2	179,351	179,351	
MEDICO LEGISTA	CONTRATO CONFIANZA	0	157,920	157,920	
MEDICO OFICIAL	BASE	5	314,857	326,768	
MEDICO OFICIAL	CONFIANZA	26	179,351	179,351	
MUSICO	CONFIANZA	83	144,904	157,920	
MUSICO	CONTRATO	1	99,857	99,857	
MUSICO	CONTRATO CONFIANZA	40	137,418	144,904	
ODONTOLOGO	BASE	3	314,857	326,768	
OFICIAL	OFICIALIDAD HABERES	55	141,730	141,730	
OFICIAL	OFICIALIDAD PABIC	2	132,804	132,804	
OFICIAL ADMINISTRATIVO	BASE	3699	215,573	259,226	
OFICIAL ADMINISTRATIVO	CONTRATO	12	87,573	92,068	
OFICIAL DE POLICIA Y O TRANSITO	CONFIANZA	12	122,769	122,769	
OFICIAL DE REGISTRO CIVIL	CONFIANZA	222	173,471	188,134	
OFICIAL DE TRANSPORTE	BASE	7	212,030	237,168	
OFICIAL DE TRANSPORTE	CONTRATO	2	86,037	86,037	
OFICIAL MAYOR	MANDOS MEDIOS	1	592,405	592,405	
OPERADOR AEROMEDICO	MANDOS MEDIOS	1	164,707	164,707	
OPERADOR DE COMPUTADORA	CONFIANZA	1	144,904	144,904	
OPERADOR DE COMPUTADORA	CONTRATO	2	99,857	99,857	
OPERADOR DE MAQ. PESADA	BASE	3	218,262	232,565	
PERITO	CONFIANZA	207	121,227	162,786	



GOBIERNO DEL ESTADO
DE OAXACA

TABULADOR DE SUELDOS Y SALARIOS 2022

SECRETARÍA DE ADMINISTRACIÓN --- ANALÍTICO DE PLAZAS					
			REMUNERACIONES		
PLAZA / PUESTO	RELACIÓN LABORAL	NÚMERO DE PLAZAS	DESDE	HASTA	
PERITO	CONTRATO CONFIANZA	1	144,904	144,904	144,904
PILOTO	MANDOS MEDIOS	14	195,609	195,609	195,609
PISICOLOGO	BASE	12	314,857	314,857	326,768
PISICOLOGO	CONTRATO	1	116,814	116,814	116,814
PISICOLOGO	CONTRATO CONFIANZA	1	157,920	157,920	157,920
PISICOLOGO	MANDOS MEDIOS	12	164,707	164,707	164,707
POL.VIAL EST.	HABERES POLICIA ESTATAL	483	105,821	105,821	111,519
POLICIA	HABERES PABIC	3015	97,630	97,630	102,368
POLICIA	HABERES POLICIA ESTATAL	2905	105,821	105,821	111,519
POLIGRAFISTA	MANDOS MEDIOS	26	164,707	164,707	164,707
PRESIDENTE DE JUNTA	CONFIANZA	11	188,134	188,134	188,134
PRESIDENTE DE JUNTA	MANDOS MEDIOS	2	592,405	592,405	592,405
PROCURADOR	MANDOS MEDIOS	2	164,707	164,707	592,405
PROGRAMADO DE COMPUTADORA	BASE	1	293,813	308,940	308,940
PROGRAMADO DE COMPUTADORA	CONFIANZA	2	157,920	157,920	157,920
PROGRAMADO DE COMPUTADORA	CONTRATO CONFIANZA	1	150,674	150,674	150,674
PROMOTOR	CONFIANZA	1	128,326	128,326	128,326
PROYECTISTA	BASE	25	314,857	314,857	326,768
RECEPCIONISTA	CONTRATO CONFIANZA	1	117,287	117,287	117,287
REPORTERO	BASE	1	326,768	326,768	326,768
REPORTERO	CONFIANZA	1	144,904	144,904	144,904
REPORTERO	CONTRATO CONFIANZA	1	137,418	137,418	137,418
REPRESENTANTE	MANDOS MEDIOS	21	164,707	164,707	164,707
SECRETARIA	CONFIANZA	6	128,326	144,904	144,904
SECRETARIA	CONTRATO CONFIANZA	34	117,287	137,418	137,418
SECRETARIA EJECUTIVA	CONFIANZA	9	131,663	131,663	131,663
SECRETARIA EJECUTIVA	CONTRATO CONFIANZA	17	128,326	131,663	131,663
SECRETARIA EJECUTIVA	MANDOS MEDIOS	1	137,707	137,707	137,707
SECRETARIO DE ACUERDOS	CONFIANZA	9	173,471	173,471	173,471
SECRETARIO DE ACUERDOS	MANDOS MEDIOS	1	164,707	195,609	195,609
SECRETARIO DE LA COMISION DE LIMITE	MANDOS MEDIOS	1	592,405	592,405	592,405
SECRETARIO EJECUTIVO	MANDOS MEDIOS	3	592,405	762,420	762,420
SECRETARIO GENERAL	MANDOS MEDIOS	3	195,609	195,609	195,609
SECRETARIO MINISTERIAL	CONFIANZA	159	163,116	163,116	163,116
SECRETARIO PARTICULAR	MANDOS MEDIOS	18	137,707	224,231	224,231
SECRETARIO PARTICULAR DEL EJECUTIVO	MANDOS MEDIOS	0	592,405	592,405	592,405
SECRETARIO PRIVADO DEL EJECUTIVO	MANDOS MEDIOS	1	847,431	847,431	847,431
SECRETARIO TECNICO	MANDOS MEDIOS	4	195,609	592,405	592,405
SRIO AUX JTA LOCAL CONC Y ARB	MANDOS MEDIOS	3	143,371	143,371	143,371



GOBIERNO DEL ESTADO
DE OAXACA


TABULADOR DE SUELDOS Y SALARIOS 2022

SECRETARÍA DE ADMINISTRACIÓN --- ANALÍTICO DE PLAZAS					
			REMUNERACIONES		
PLAZA / PUESTO	RELACIÓN LABORAL	NÚMERO DE PLAZAS	DESDE	HASTA	
SUBCOMANDANTE	OFICIALIDAD HABERES	18	144,399	144,399	144,399
SUBCOMANDANTE	OFICIALIDAD PABIC	4	135,165	135,165	135,165
SUBDELEGADO	MANDOS MEDIOS	4	137,707	137,707	137,707
SUBDIRECTOR	CONFIANZA	1	182,457	182,457	182,457
SUBDIRECTOR	MANDOS MEDIOS	44	195,609	231,461	231,461
SUBOFICIAL	CONFIANZA	3	121,227	121,227	121,227
SUBOFICIAL	OFICIALIDAD HABERES	48	140,071	140,071	140,071
SUBOFICIAL	OFICIALIDAD PABIC	19	131,359	131,359	131,359
SUBSECRETARIO	MANDOS MEDIOS	34	762,420	762,420	762,420
SUPERVISOR	MANDOS MEDIOS	18	195,609	195,609	195,609
SUPERVISOR DE ENFERMERIA	CONTRATO CONFIANZA	2	157,920	157,920	157,920
SUPERVISOR DE OBRA	CONFIANZA	13	173,471	173,471	173,471
SUPERVISOR DE OBRA	CONTRATO CONFIANZA	10	157,920	157,920	157,920
SUPERVISOR GENERAL	CONFIANZA	3	141,618	141,618	141,618
SUPERVISOR GENERAL	CONTRATO CONFIANZA	1	131,663	131,663	131,663
SUPERVISOR REGIONAL DE TRANSITO	CONFIANZA	5	173,471	173,471	173,471
TECNICO	BASE	2375	265,363	308,940	308,940
TECNICO	CONFIANZA	61	131,663	157,920	157,920
TECNICO	CONTRATO	8	99,857	112,431	112,431
TECNICO	CONTRATO CONFIANZA	152	128,326	150,674	150,674
TECNICO ADMINISTRATIVO	BASE	4	293,813	293,813	293,813
TECNICO ADMINISTRATIVO	CONFIANZA	50	144,904	157,920	157,920
TECNICO ADMINISTRATIVO	CONTRATO CONFIANZA	60	137,418	150,674	150,674
TECNICO ESPECIALIZADO	BASE	2271	314,857	326,768	326,768
TECNICO ESPECIALIZADO	CONFIANZA	6	173,471	173,471	173,471
TECNICO ESPECIALIZADO	CONTRATO	2	116,814	116,814	116,814
TESORERO	MANDOS MEDIOS	1	592,405	592,405	592,405
TITULAR DE LA SECRETARIA	MANDOS MEDIOS	13	847,431	847,431	847,431
TRABAJADOR SOCIAL	BASE	0	281,370	281,370	281,370
TRABAJADOR SOCIAL	CONTRATO CONFIANZA	6	144,904	144,904	144,904
VELADOR	BASE	0	210,505	210,505	210,505
VERIFICADOR	MANDOS MEDIOS	4	137,707	137,707	137,707
VETERINARIO	BASE	16	314,857	326,768	326,768
VICEFISCAL	MANDOS MEDIOS	7	592,405	762,420	762,420
VIGILANTE	CONFIANZA	0	119,230	119,230	119,230
VIGILANTE	CONTRATO CONFIANZA	1	117,287	117,287	117,287
VISITADOR	MANDOS MEDIOS	5	164,707	261,304	261,304



GOBIERNO DEL ESTADO
DE OAXACA


TABULADOR DE SUELDOS Y SALARIOS 2022

HONORABLE CONGRESO DEL ESTADO DE OAXACA --- TABULADOR DE SUELDOS					PERCEPCIONES ORDINARIAS BRUTAS (UNITARIO EN PESOS)				
					PRESTACIONES				
PLAZA / PUESTO	RELACIÓN LABORAL	NIVEL	TOTAL	SUELDOS Y SALARIOS	TOTAL	SEGURIDAD SOCIAL	MEDIDAS DE PROTECCIÓN AL SALARIO	FONDOS Y SEGUROS DE AHORRO PARA EL RETIRO	CONDICIONES DE TRABAJO, CONTRATOS COLECTIVOS Y OTRAS REMUNERACIONES
ABOGADO	BASE	13C	10	191,472	1,914,720	78,923	571,680	172,325	3,378,390
ABOGADO	BASE	13C	10	191,472	1,914,720	78,923	571,680	172,325	3,378,390
ANALISTA	BASE	13C	31	191,472	5,935,632	244,661	1,772,208	534,207	28,410,418
CONTADOR	BASE	13C	3	191,472	574,416	23,677	171,504	51,697	354,413
MEDICO GENERAL	BASE	13C	1	191,472	191,472	7,892	57,168	17,232	76,962
PSICOLOGO	BASE	13C	2	191,472	382,944	15,785	114,336	34,465	183,095
TECNICO ESPECIALIZADO	BASE	13C	105	191,472	20,104,560	828,690	6,002,640	1,809,410	240,025,878
TECNICO ESPECIALIZADO	BASE	13A	1	183,552	183,552	7,566	55,344	16,520	56,334
TECNICO	BASE	12C	2	179,640	359,280	14,809	108,816	32,335	81,420
TECNICO	BASE	12A	2	169,620	339,240	13,983	104,088	30,532	79,752
TECNICO	BASE	10A	11	150,768	1,658,448	68,360	523,644	149,260	308,268
AUXILIAR DE OFICINA	BASE	01A	1	109,176	109,176	4,500	37,776	9,826	43,938
AUXILIAR	CONTRATO CONFIANZA	01	8	55,008	440,064	18,139	159,552	-	69,331
TECNICO	CONTRATO CONFIANZA	10	10	77,208	772,080	31,824	199,440	-	74,160
ANALISTA	CONTRATO CONFIANZA	13	11	98,688	1,085,568	44,746	219,384	-	95,172
ADMINISTRATIVO	CONTRATO CONFIANZA	05	1	60,420	60,420	2,490	19,944	-	6,312
TECNICO	CONTRATO CONFIANZA	13	1	98,688	98,688	4,068	19,944	-	8,652
TECNICO ADMINISTRATIVO	CONTRATO CONFIANZA	11	2	81,660	163,320	6,732	39,888	-	15,216
JEFE DE DEPARTAMENTO	MANDOS MEDIOS Y SUPERIORES	17A	47	82,680	3,885,960	160,175	757,452	349,736	947,520
JEFE DE UNIDAD	MANDOS MEDIOS Y SUPERIORES	18A	8	83,160	665,280	27,422	128,928	59,875	340,992
DIRECTOR	MANDOS MEDIOS Y SUPERIORES	20A	22	83,640	1,840,080	75,846	354,552	165,607	1,394,712
TITULAR OIC	MANDOS MEDIOS Y SUPERIORES	24A	1	314,376	314,376	12,958	16,116	28,294	253,788
SECRETARIO SERV. PARL.	MANDOS MEDIOS Y SUPERIORES	24A	1	314,376	314,376	12,958	16,116	28,294	253,788
SECRETARIO SERV. ADM.	MANDOS MEDIOS Y SUPERIORES	24A	1	314,376	314,376	12,958	16,116	28,294	253,788
ADMINISTRATIVO	NOMBRAMIENTO CONFIANZA	06	1	62,088	62,088	2,559	19,944	5,588	13,795
CHOFER TITULAR DE SECRETARIO	NOMBRAMIENTO CONFIANZA	07	5	64,560	322,800	13,305	19,944	29,052	71,082
SECRETARIA DE JEFE DE UNIDAD	NOMBRAMIENTO CONFIANZA	07	1	64,560	64,560	2,661	19,944	5,810	21,749
TECNICO	NOMBRAMIENTO CONFIANZA	10	35	77,208	2,702,280	111,385	19,944	243,205	529,788
ANALISTA	NOMBRAMIENTO CONFIANZA	13	14	98,688	1,381,632	56,949	19,944	124,347	282,324
JEFE DE OFICINA	NOMBRAMIENTO CONFIANZA	15	5	108,984	544,920	22,461	19,944	49,043	106,572



GOBIERNO DEL ESTADO
DE OAXACA


TABULADOR DE SUELDOS Y SALARIOS 2022

HONORABLE CONGRESO DEL ESTADO DE OAXACA --- ANALÍTICO DE PLAZAS					
			REMUNERACIONES		
PLAZA / PUESTO	RELACIÓN LABORAL	NÚMERO DE PLAZAS	DESDE	HASTA	
ABOGADO	BASE	10	509,670	6,116,038	
ANALISTA	BASE	31	3,074,760	36,897,125	
CONTADOR	BASE	3	97,976	1,175,707	
MEDICO GENERAL	BASE	1	29,227	350,727	
PSICOLOGO	BASE	2	60,885	730,624	
TECNICO ESPECIALIZADO	BASE	105	22,397,598	268,771,178	
TECNICO ESPECIALIZADO	BASE	1	26,610	319,316	
TECNICO	BASE	2	49,722	596,660	
TECNICO	BASE	2	47,300	567,595	
TECNICO	BASE	11	225,665	2,707,980	
AUXILIAR DE OFICINA	BASE	1	17,101	205,216	
AUXILIAR	CONTRATO CONFIANZA	8	57,257	687,086	
TECNICO	CONTRATO CONFIANZA	10	89,792	1,077,504	
ANALISTA	CONTRATO CONFIANZA	11	120,406	1,444,870	
ADMINISTRATIVO	CONTRATO CONFIANZA	1	7,431	89,166	
TECNICO	CONTRATO CONFIANZA	1	10,946	131,352	
TECNICO ADMINISTRATIVO	CONTRATO CONFIANZA	2	18,763	225,156	
JEFE DE DEPARTAMENTO	MANDOS MEDIOS Y SUPERIORES	47	508,404	6,100,844	
JEFE DE UNIDAD	MANDOS MEDIOS Y SUPERIORES	8	101,875	1,222,497	
DIRECTOR	MANDOS MEDIOS Y SUPERIORES	22	319,233	3,830,797	
TITULAR OIC	MANDOS MEDIOS Y SUPERIORES	1	52,128	625,532	
SECRETARIO SERV. PARL.	MANDOS MEDIOS Y SUPERIORES	1	52,128	625,532	
SECRETARIO SERV. ADM.	MANDOS MEDIOS Y SUPERIORES	1	52,128	625,532	
ADMINISTRATIVO	NOMBRAMIENTO CONFIANZA	1	8,665	103,974	
CHOFER TITULAR DE SECRETARIO	NOMBRAMIENTO CONFIANZA	5	38,015	456,183	
SECRETARIA DE JEFE DE UNIDAD	NOMBRAMIENTO CONFIANZA	1	9,560	114,724	
TECNICO	NOMBRAMIENTO CONFIANZA	35	300,550	3,606,602	
ANALISTA	NOMBRAMIENTO CONFIANZA	14	155,433	1,865,196	
JEFE DE OFICINA	NOMBRAMIENTO CONFIANZA	5	61,912	742,940	



GOBIERNO DEL ESTADO
DE OAXACA

TABULADOR DE SUELDOS Y SALARIOS 2022

ORGANO SUPERIOR DE FISCALIZACION DEL ESTADO DE OAXACA --- TABULADOR DE SUELDOS									
					PERCEPCIONES ORDINARIAS BRUTAS (UNITARIO EN PESOS)				
					PRESTACIONES				
PLAZA / PUESTO	RELACIÓN LABORAL	NIVEL	TOTAL	SUELDOS Y SALARIOS	TOTAL	SEGURIDAD SOCIAL	MEDIDAS DE PROTECCIÓN AL SALARIO	FONDOS Y SEGUROS DE AHORRO PARA EL RETIRO	CONDICIONES DE TRABAJO, CONTRATOS COLECTIVOS Y OTRAS REMUNERACIONES
TITULAR DE ORGANO DE FISCALIZACION	MANDOS MEDIOS Y SUPERIORES	24A	1,904,280	314,376	1,589,904	-	253,788	-	1,336,116
SUBAUDITOR	MANDOS MEDIOS Y SUPERIORES	23A	1,562,025	282,504	1,279,521	-	228,288	-	1,051,233
AUDITOR ESPECIAL	MANDOS MEDIOS Y SUPERIORES	23A	1,562,025	282,504	1,279,521	-	228,288	-	1,051,233
SECRETARIO TECNICO	MANDOS MEDIOS Y SUPERIORES	22A	888,576	218,760	669,816	-	177,300	-	492,516
DIRECTOR	MANDOS MEDIOS Y SUPERIORES	22A	888,576	218,760	669,816	-	177,300	-	492,516
JEFE DE DEPARTAMENTO	MANDOS MEDIOS Y SUPERIORES	17A	309,924	82,680	227,244	-	20,160	-	207,084
AUDITOR	CONFIANZA	13	148,524	98,688	49,836	-	-	-	49,836
AUDITOR	CONTRATO CONFIANZA	15	160,584	108,984	51,600	-	-	-	51,600
AUDITOR	CONTRATO CONFIANZA	13	148,524	98,688	49,836	-	-	-	49,836
CONTADOR 13C	BASE	13C	274,380	191,472	82,908	-	-	-	82,908
TECNICO ESPECIALIZADO 13C	BASE	13C	274,380	191,472	82,908	-	-	-	82,908
ANALISTA 13C	BASE	13C	274,380	191,472	82,908	-	-	-	82,908
INGENIERO 13C	BASE	13C	274,380	191,472	82,908	-	-	-	82,908
TECNICO ESPECIALIZADO 13B	BASE	13B	269,532	187,536	81,996	-	-	-	81,996
TECNICO ESPECIALIZADO 13A	BASE	13A	264,636	183,552	81,084	-	-	-	81,084
TECNICO 12B	BASE	12B	252,000	173,340	78,660	-	-	-	78,660
TECNICO 12A	BASE	12A	247,404	169,620	77,784	-	-	-	77,784
TECNICO 11B	BASE	11B	238,152	162,132	76,020	-	-	-	76,020
TECNICO 11A	BASE	11A	237,216	161,376	75,840	-	-	-	75,840



GOBIERNO DEL ESTADO
DE OAXACA


TABULADOR DE SUELDOS Y SALARIOS 2022

ORGANO SUPERIOR DE FISCALIZACION DEL ESTADO DE OAXACA --- TABULADOR DE SUELDOS									
					PERCEPCIONES ORDINARIAS BRUTAS (UNITARIO EN PESOS)				
					PRESTACIONES				
PLAZA / PUESTO	RELACIÓN LABORAL	NIVEL	TOTAL	SUELDOS Y SALARIOS	TOTAL	SEGURIDAD SOCIAL	MEDIDAS DE PROTECCIÓN AL SALARIO	FONDOS Y SEGUROS DE AHORRO PARA EL RETIRO	CONDICIONES DE TRABAJO, CONTRATOS COLECTIVOS Y OTRAS REMUNERACIONES
TECNICO 10A	BASE	10A	224,112	150,768	73,344	-	-	-	73,344
ANALISTA TECNICO ESPECIALIZADO	HONORARIOS	N/A	472,558	472,558	-	-	-	-	-
JEFE DE DEPARTAMENTO	HONORARIOS	N/A	315,066	315,066	-	-	-	-	-
ANALISTA TECNICO	HONORARIOS	N/A	223,691	223,691	-	-	-	-	-
ANALISTA	HONORARIOS	N/A	175,380	175,380	-	-	-	-	-
AUDITOR	HONORARIOS	N/A	148,094	148,094	-	-	-	-	-
OFICIAL ADMINISTRATIVO	HONORARIOS	N/A	119,220	119,220	-	-	-	-	-
AUXILIAR	HONORARIOS	N/A	113,849	113,849	-	-	-	-	-



GOBIERNO DEL ESTADO
DE OAXACA


TABULADOR DE SUELDOS Y SALARIOS 2022

ORGANO SUPERIOR DE FISCALIZACION DEL ESTADO DE OAXACA --- ANALÍTICO DE PLAZAS				
			REMUNERACIONES	
			DESDE	HASTA
PLAZA / PUESTO	RELACIÓN LABORAL	NÚMERO DE PLAZAS	DESDE	HASTA
TITULAR DE ORGANO DE FISCALIZACION	MANDOS MEDIOS Y SUPERIORES	1	1,904,280	1,904,280
SUBAUDITOR	MANDOS MEDIOS Y SUPERIORES	3	1,562,025	1,562,025
AUDITOR ESPECIAL	MANDOS MEDIOS Y SUPERIORES	2	1,562,025	1,562,025
DIRECTORES	MANDOS MEDIOS Y SUPERIORES	13	888,576	888,576
SECRETARIO TECNICO	MANDOS MEDIOS Y SUPERIORES	1	888,576	888,576
JEFES DE DEPARTAMENTO 17A	MANDOS MEDIOS Y SUPERIORES	30	309,924	309,924
AUDITOR 13	CONFIANZA	1	148,524	148,524
AUDITOR 13	CONTRATO CONFIANZA	54	148,524	148,524
AUDITOR 15	CONTRATO CONFIANZA	10	160,584	160,584
CONTADOR 13C	BASE	12	274,380	274,380
ANALISTA 13C	BASE	4	274,380	274,380
INGENIERO 13C	BASE	1	274,380	274,380
TECNICO ESPECIALIZADO 13C	BASE	11	274,380	274,380
TECNICO ESPECIALIZADO 13B	BASE	1	269,532	269,532
TECNICO ESPECIALIZADO 13A	BASE	1	264,636	264,636
TECNICO 12B	BASE	1	252,000	252,000
TECNICO 12A	BASE	3	247,404	247,404
TECNICO 11B	BASE	1	238,152	238,152
TECNICO 11A	BASE	2	237,216	237,216
TECNICO 10A	BASE	2	224,112	224,112
ANALISTA TECNICO ESPECIALIZADO	HONORARIOS	3	289,365	472,558
JEFE DE DEPARTAMENTO	HONORARIOS	9	305,652	315,066
ANALISTA TECNICO	HONORARIOS	7	191,484	223,691
ANALISTA	HONORARIOS	6	151,225	175,380
AUDITOR	HONORARIOS	112	127,070	148,094
OFICIAL ADMINISTRATIVO	HONORARIOS	3	119,220	119,220
AUXILIAR	HONORARIOS	23	81,730	113,849



GOBIERNO DEL ESTADO
DE OAXACA


TABULADOR DE SUELDOS Y SALARIOS 2022

TRIBUNAL SUPERIOR DE JUSTICIA --- TABULADOR DE SUELDOS					PERCEPCIONES ORDINARIAS BRUTAS (UNITARIO EN PESOS)				
					PRESTACIONES				
					TOTAL	SEGURIDAD SOCIAL	MEDIDAS DE PROTECCIÓN AL SALARIO	FONDOS Y SEGUROS DE AHORRO PARA EL RETIRO	CONDICIONES DE TRABAJO, CONTRATOS COLECTIVOS Y OTRAS REMUNERACIONES
PLAZA / PUESTO	RELACIÓN LABORAL	NIVEL	TOTAL	SUELDOS Y SALARIOS	TOTAL	SEGURIDAD SOCIAL	MEDIDAS DE PROTECCIÓN AL SALARIO	FONDOS Y SEGUROS DE AHORRO PARA EL RETIRO	CONDICIONES DE TRABAJO, CONTRATOS COLECTIVOS Y OTRAS REMUNERACIONES
MAGISTRADO PRESIDENTE	MANDOS MEDIOS Y SUPERIORES	25 A	3,487,601.80	427,902.00	3,059,699.80	0.00	679,914.00	78,076.80	2,301,709.00
MAGISTRADO	MANDOS MEDIOS Y SUPERIORES	23 A	63,997,228.40	5,988,546.00	58,008,682.40	220,514.40	12,001,581.00	1,092,722.40	44,693,864.60
SECRETARIO GENERAL DE ACUERDOS	MANDOS MEDIOS Y SUPERIORES	22 A	1,340,870.90	221,798.00	1,119,072.90	8,167.20	177,300.00	40,471.20	893,134.50
DIRECTOR	MANDOS MEDIOS Y SUPERIORES	21 B	2,932,102.20	287,802.00	2,644,300.20	39,852.00	283,860.00	52,513.20	2,268,075.00
SECRETARIO PRIVADO	MANDOS MEDIOS Y SUPERIORES	21 A	681,007.40	95,934.00	585,073.40	13,284.00	94,620.00	17,504.40	459,665.00
DIRECTOR	MANDOS MEDIOS Y SUPERIORES	21 A	693,307.40	95,934.00	597,373.40	13,284.00	94,620.00	17,504.40	471,965.00
SECRETARIO PARTICULAR	MANDOS MEDIOS Y SUPERIORES	20 A	832,066.20	84,802.00	747,264.20	13,736.40	77,196.00	15,472.80	640,859.00
ASESOR	MANDOS MEDIOS Y SUPERIORES	17 C	1,878,491.10	252,216.00	1,626,275.10	41,299.20	123,156.00	46,022.40	1,415,797.50
SECRETARIO AUXILIAR	MANDOS MEDIOS Y SUPERIORES	17 C	1,664,298.40	168,144.00	1,496,154.40	27,532.80	82,104.00	30,681.60	1,355,836.00
JEFE DE DEPARTAMENTO	MANDOS MEDIOS Y SUPERIORES	17 A	3,237,054.30	754,452.00	2,482,602.30	123,984.00	261,360.00	137,656.80	1,959,601.50
SECRETARIO DE ESTUDIO Y CUENTA	MANDOS MEDIOS Y SUPERIORES	16 A	27,838,677.10	5,917,282.00	21,921,395.10	979,459.20	515,460.00	1,079,654.40	19,346,821.50
SECRETARIO DE ACUERDOS DE SALA	MANDOS MEDIOS Y SUPERIORES	16 A	4,483,148.40	750,078.00	3,733,070.40	124,156.80	65,340.00	136,857.60	3,406,716.00
SECRETARIO DE ACUERDOS AUXILIAR DE SALA	CONFIANZA	15 C	4,575,242.80	1,436,474.00	3,138,768.80	164,985.60	0.00	262,111.20	2,711,672.00
JEFE DE OFICINA	CONFIANZA	15	3,979,051.60	1,767,968.00	2,211,083.60	203,059.20	0.00	322,598.40	1,685,426.00
ACTUARIO JUDICIAL	CONFIANZA	14 B	2,313,594.20	852,736.00	1,460,858.20	102,806.40	0.00	155,596.80	1,202,455.00
ANALISTA	CONFIANZA	13	2,354,027.40	1,000,590.00	1,353,437.40	131,160.00	0.00	182,568.00	1,039,709.40
TECNICO ADMINISTRATIVO	CONFIANZA	12	226,707.00	88,366.00	138,341.00	13,591.20	0.00	16,124.40	108,625.40
ACTUARIO JUDICIAL	CONFIANZA	10	1,435,649.20	547,960.00	887,689.20	98,011.20	0.00	99,985.20	689,692.80
TECNICO	CONFIANZA	10	1,548,902.60	626,240.00	922,662.60	112,012.80	0.00	114,268.80	696,381.00
SECRETARIO EJECUTIVO DE DIRECTOR	CONFIANZA	8	187,798.20	67,914.00	119,884.20	14,422.80	0.00	12,392.40	93,069.00
CHOFER	CONFIANZA	7	727,934.20	261,828.00	466,106.20	58,089.60	0.00	47,774.40	360,242.20
CAPTURISTA DE DATOS	CONFIANZA	5	1,026,808.40	367,554.00	659,254.40	88,164.00	0.00	67,068.00	504,022.40
OFICIAL ADMINISTRATIVO	CONFIANZA	4	6,205,307.60	2,222,923.00	3,982,384.60	545,454.00	0.00	405,594.00	3,031,336.60
AUXILIAR	CONFIANZA	1	502,727.60	167,316.00	335,411.60	44,751.60	0.00	30,528.00	260,132.00



GOBIERNO DEL ESTADO
DE OAXACA


TABULADOR DE SUELDOS Y SALARIOS 2022

TRIBUNAL SUPERIOR DE JUSTICIA --- TABULADOR DE SUELDOS					PERCEPCIONES ORDINARIAS BRUTAS (UNITARIO EN PESOS)				
					PRESTACIONES				
					TOTAL	SEGURIDAD SOCIAL	MEDIDAS DE PROTECCIÓN AL SALARIO	FONDOS Y SEGUROS DE AHORRO PARA EL RETIRO	CONDICIONES DE TRABAJO, CONTRATOS COLECTIVOS Y OTRAS REMUNERACIONES
PLAZA / PUESTO	RELACIÓN LABORAL	NIVEL	TOTAL	SUELDOS Y SALARIOS	TOTAL	SEGURIDAD SOCIAL	MEDIDAS DE PROTECCIÓN AL SALARIO	FONDOS Y SEGUROS DE AHORRO PARA EL RETIRO	CONDICIONES DE TRABAJO, CONTRATOS COLECTIVOS Y OTRAS REMUNERACIONES
ANALISTA	BASE	13 C	5,705,501.90	2,523,709.50	3,181,792.40	120,790.80	74,100.00	460,496.40	2,526,405.20
ABOGADO	BASE	13 C	2,474,159.10	970,657.50	1,503,501.60	46,458.00	28,500.00	177,114.00	1,251,429.60
TECNICO ESPECIALIZADO	BASE	13 C	11,113,301.20	4,659,156.00	6,454,145.20	222,998.40	140,400.00	850,147.20	5,240,599.60
ACTUARIO JUDICIAL	BASE	13 C	431,950.90	194,131.50	237,819.40	9,291.60	5,700.00	35,422.80	187,405.00
TECNICO ESPECIALIZADO	BASE	13 B	1,319,597.10	570,421.50	749,175.60	28,360.80	17,100.00	104,083.20	599,631.60
TECNICO ESPECIALIZADO	BASE	13 A	6,925,348.40	2,977,624.00	3,947,724.40	153,888.00	91,200.00	543,321.60	3,159,314.80
TECNICO	BASE	12 C	1,781,644.20	728,540.00	1,053,104.20	39,120.00	24,000.00	132,931.20	857,053.00
TECNICO	BASE	12 A	4,004,517.00	1,719,760.00	2,284,757.00	101,928.00	57,000.00	313,800.00	1,812,029.00
ACTUARIO JUDICIAL	BASE	11 C	389,461.70	168,143.50	221,318.20	10,348.80	5,700.00	30,680.40	174,589.00
TECNICO	BASE	11 C	382,420.70	168,143.50	214,277.20	10,348.80	5,700.00	30,680.40	167,548.00
TECNICO	BASE	11 B	1,118,541.60	493,152.00	625,389.60	31,503.60	17,100.00	89,982.00	486,804.00
TECNICO	BASE	11 A	1,904,522.50	818,087.50	1,086,435.00	52,662.00	28,500.00	149,274.00	855,999.00
TECNICO	BASE	10 C	1,076,162.30	479,974.50	596,187.80	32,040.00	5,940.00	87,580.80	470,627.00
TECNICO	BASE	10 A	704,522.60	305,724.00	398,798.60	21,938.40	7,560.00	55,783.20	313,517.00
OFICIAL ADMINISTRATIVO	BASE	9 C	1,020,110.90	446,248.50	573,862.40	33,411.60	5,940.00	81,424.80	453,086.00
OFICIAL ADMINISTRATIVO	BASE	9 B	358,807.10	146,036.50	212,770.60	11,246.40	1,980.00	26,647.20	172,897.00
OFICIAL ADMINISTRATIVO	BASE	9 A	1,973,234.20	835,995.00	1,137,239.20	69,120.00	11,880.00	152,539.20	903,700.00
OFICIAL ADMINISTRATIVO	BASE	8 C	331,400.40	137,605.00	193,795.40	11,589.60	1,980.00	25,108.80	155,117.00
OFICIAL ADMINISTRATIVO	BASE	8 A	2,490,910.80	1,071,444.00	1,419,466.80	93,916.80	15,840.00	195,504.00	1,114,206.00
OFICIAL ADMINISTRATIVO	BASE	7 C	309,531.40	132,276.00	177,255.40	11,806.80	1,980.00	24,135.60	139,333.00
OFICIAL ADMINISTRATIVO	BASE	7 A	1,564,367.50	645,867.50	918,500.00	59,664.00	9,900.00	117,846.00	731,090.00
OFICIAL ADMINISTRATIVO	BASE	6 A	2,597,857.50	1,119,856.50	1,478,001.00	109,134.00	17,820.00	204,336.00	1,146,711.00
OFICIAL ADMINISTRATIVO	BASE	5 A	2,016,270.20	848,687.00	1,167,583.20	85,789.20	13,860.00	154,854.00	913,080.00
OFICIAL ADMINISTRATIVO	BASE	4 A	1,662,410.40	716,496.00	945,914.40	73,972.80	11,880.00	130,737.60	729,324.00
AUXILIAR	BASE	1 A	280,904.70	110,692.50	170,212.20	12,684.00	1,980.00	20,197.20	135,351.00
MAGISTRADO JUBILADO	MANDOS MEDIOS Y SUPERIORES	22 B	17,249,616.80	14,172,098.40	3,077,518.40	179,678.40	0.00	0.00	2,897,840.00
HONORARIOS ASIMILADOS	HONORARIOS	1	1,031,136.00	1,031,136.00	0.00	0.00	0.00	0.00	0.00



GOBIERNO DEL ESTADO
DE OAXACA

TABULADOR DE SUELDOS Y SALARIOS 2022

TRIBUNAL SUPERIOR DE JUSTICIA --- ANALÍTICO DE PLAZAS					
			REMUNERACIONES		
			PLAZA / PUESTO	RELACIÓN LABORAL	NÚMERO DE PLAZAS
MAGISTRADO PRESIDENTE 25 A	MANDOS MEDIOS Y SUPERIORES	1	3,409,525.00		3,409,525.00
MAGISTRADO 23 A	MANDOS MEDIOS Y SUPERIORES	27	2,244,072.80		2,415,018.80
SECRETARIO GENERAL DE ACUERDOS 22 A	MANDOS MEDIOS Y SUPERIORES	1	1,292,232.50		1,292,232.50
DIRECTOR 21 B	MANDOS MEDIOS Y SUPERIORES	3	937,855.00		977,530.00
SECRETARIO PRIVADO 21 A	MANDOS MEDIOS Y SUPERIORES	1	650,219.00		650,219.00
DIRECTOR 21 A	MANDOS MEDIOS Y SUPERIORES	1	662,519.00		662,519.00
SECRETARIO PARTICULAR 20 A	MANDOS MEDIOS Y SUPERIORES	1	802,857.00		802,857.00
ASESOR 17 C	MANDOS MEDIOS Y SUPERIORES	3	597,056.50		597,056.50
SECRETARIO AUXILIAR 17 C	MANDOS MEDIOS Y SUPERIORES	2	582,771.50		1,023,312.50
JEFE DE DEPARTAMENTO 17 A	MANDOS MEDIOS Y SUPERIORES	9	314,381.50		713,438.50
SECRETARIO DE ESTUDIO Y CUENTA 16 A	MANDOS MEDIOS Y SUPERIORES	71	348,480.50		419,742.50
SECRETARIO DE ACUERDOS DE SALA 16 A	MANDOS MEDIOS Y SUPERIORES	9	454,964.00		504,296.00
SECRETARIO DE ACUERDOS AUXILIAR DE SALA 15 C	CONFIANZA	13	303,051.00		326,117.00
JEFE DE OFICINA 15	CONFIANZA	16	199,936.00		301,984.00
ACTUARIO JUDICIAL 14 B	CONFIANZA	8	239,858.00		280,001.00
ANALISTA 13	CONFIANZA	10	185,273.00		244,841.20
TECNICO ADMINISTRATIVO 12	CONFIANZA	1	169,722.00		202,391.40
TECNICO 10	CONFIANZA	8	157,036.00		191,822.20
ACTUARIO JUDICIAL 10	CONFIANZA	7	156,706.00		214,558.20
SECRETARIO EJECUTIVO DE DIRECTOR 8	CONFIANZA	1	149,796.00		177,021.20
CHOFER 7	CONFIANZA	4	146,215.00		215,680.80
CAPTURISTA DE DATOS 5	CONFIANZA	6	136,442.00		182,313.20
OFICIAL ADMINISTRATIVO 4	CONFIANZA	37	133,359.00		166,554.00
AUXILIAR 1	CONFIANZA	3	127,370.00		160,156.00
ANALISTA 13 C	BASE	13	348,144.50		464,935.10
ABOGADO 13 C	BASE	5	392,730.50		487,038.30
TECNICO ESPECIALIZADO 13 C	BASE	24	364,300.50		523,431.90
ACTUARIO JUDICIAL 13 C	BASE	1	387,236.50		387,236.50
TECNICO ESPECIALIZADO 13 B	BASE	3	366,599.50		465,561.10
TECNICO ESPECIALIZADO 13 A	BASE	16	337,063.50		448,813.10
TECNICO 12 C	BASE	4	358,587.00		464,395.00
TECNICO 12 A	BASE	10	339,150.00		422,335.00
ACTUARIO JUDICIAL 11 C	BASE	1	344,744.50		348,432.50
TECNICO 11 C	BASE	1	331,833.50		380,008.50
TECNICO 11 B	BASE	3	326,015.00		357,461.00
TECNICO 11 A	BASE	5	302,704.50		384,844.50
TECNICO 10 C	BASE	3	311,442.50		366,289.50
TECNICO 10 A	BASE	2	284,813.00		349,652.00



GOBIERNO DEL ESTADO
DE OAXACA

TABULADOR DE SUELDOS Y SALARIOS 2022

TRIBUNAL SUPERIOR DE JUSTICIA --- ANALÍTICO DE PLAZAS					
				REMUNERACIONES	
OFICIAL ADMINISTRATIVO 9 C	BASE	3	296,982.50	315,364.50	
OFICIAL ADMINISTRATIVO 9 B	BASE	1	300,507.50	329,523.50	
OFICIAL ADMINISTRATIVO 9 A	BASE	6	262,771.50	329,319.30	
OFICIAL ADMINISTRATIVO 8 C	BASE	1	279,613.00	322,011.00	
OFICIAL ADMINISTRATIVO 8 A	BASE	8	254,741.50	314,856.50	
OFICIAL ADMINISTRATIVO 7 C	BASE	1	267,061.00	291,097.00	
OFICIAL ADMINISTRATIVO 7 A	BASE	5	249,154.50	305,136.50	
OFICIAL ADMINISTRATIVO 6 A	BASE	9	240,583.50	286,063.50	
OFICIAL ADMINISTRATIVO 5 A	BASE	7	235,468.00	290,294.00	
OFICIAL ADMINISTRATIVO 4 A	BASE	6	232,677.00	284,993.00	
AUXILIAR 1 A	BASE	1	246,215.50	266,081.50	
MAGISTRADO JUBILADO 22 B	MANDOS MEDIOS Y SUPERIORES	22	623,786.00	799,922.00	
HONORARIOS ASIMILADOS 1	HONORARIOS	3	133,328.40	493,868.40	



GOBIERNO DEL ESTADO
DE OAXACA


TABULADOR DE SUELDOS Y SALARIOS 2022

CONSEJO DE LA JUDICATURA --- TABULADOR DE SUELDOS									
					PERCEPCIONES ORDINARIAS BRUTAS (UNITARIO EN PESOS)				
					PRESTACIONES				
PLAZA / PUESTO	RELACIÓN LABORAL	NIVEL	TOTAL	SUELDOS Y SALARIOS	TOTAL	SEGURIDAD SOCIAL	MEDIDAS DE PROTECCIÓN AL SALARIO	FONDOS Y SEGUROS DE AHORRO PARA EL RETIRO	CONDICIONES DE TRABAJO, CONTRATOS COLECTIVOS Y OTRAS REMUNERACIONES
CONSEJERO	MANDOS MEDIOS Y SUPERIORES	23 A	9,403,166.80	887,192.00	8,515,974.80	32,668.80	1,778,012.00	161,884.80	6,543,409.20
SECRETARIO EJECUTIVO	MANDOS MEDIOS Y SUPERIORES	22 A	1,337,222.90	221,798.00	1,115,424.90	8,167.20	177,300.00	40,471.20	889,486.50
DIRECTOR	MANDOS MEDIOS Y SUPERIORES	21 C	10,122,035.20	767,472.00	9,354,563.20	106,272.00	756,960.00	140,035.20	8,351,296.00
VISITADOR GENERAL	MANDOS MEDIOS Y SUPERIORES	21 B	996,016.40	95,934.00	900,082.40	13,284.00	94,620.00	17,504.40	774,674.00
DIRECTOR	MANDOS MEDIOS Y SUPERIORES	21 B	3,929,704.60	383,736.00	3,545,968.60	53,136.00	378,480.00	70,017.60	3,044,335.00
VISITADOR	MANDOS MEDIOS Y SUPERIORES	18 B	3,198,719.20	337,260.00	2,861,459.20	55,027.20	170,496.00	61,536.00	2,574,400.00
ADMINISTRADOR REGIONAL	MANDOS MEDIOS Y SUPERIORES	18 A	3,335,681.10	590,205.00	2,745,476.10	96,297.60	298,368.00	107,688.00	2,243,122.50
JEFE DE UNIDAD	MANDOS MEDIOS Y SUPERIORES	18 A	3,507,864.20	337,260.00	3,170,604.20	55,027.20	170,496.00	61,536.00	2,883,545.00
SECRETARIO ADMINISTRATIVO DE CONSEJO	MANDOS MEDIOS Y SUPERIORES	17 C	611,878.70	84,072.00	527,806.70	13,766.40	41,052.00	15,340.80	457,647.50
SECRETARIO AUXILIAR EJECUTIVO	MANDOS MEDIOS Y SUPERIORES	17 C	1,055,179.70	84,072.00	971,107.70	13,766.40	41,052.00	15,340.80	900,948.50
JUEZ	MANDOS MEDIOS Y SUPERIORES	17 C	106,899,302.60	15,529,726.00	91,369,576.60	2,152,536.00	6,650,424.00	2,833,749.60	79,732,867.00
SECRETARIO AUXILIAR	MANDOS MEDIOS Y SUPERIORES	17 C	1,250,841.40	168,144.00	1,082,697.40	27,532.80	82,104.00	30,681.60	942,379.00
COORDINADOR	MANDOS MEDIOS Y SUPERIORES	17 B	548,570.20	84,072.00	464,498.20	13,766.40	41,052.00	15,340.80	394,339.00
JEFE DE DEPARTAMENTO	MANDOS MEDIOS Y SUPERIORES	17 A	32,144,341.90	8,131,316.00	24,013,025.90	1,336,272.00	2,816,880.00	1,483,634.40	18,376,239.50
SECRETARIO DE ACUERDOS DE SALA	MANDOS MEDIOS Y SUPERIORES	16 A	485,345.60	83,342.00	402,003.60	13,795.20	7,260.00	15,206.40	365,742.00
MEDIADOR	MANDOS MEDIOS Y SUPERIORES	16 A	5,880,651.50	1,250,130.00	4,630,521.50	206,928.00	108,900.00	228,096.00	4,086,597.50
SECRETARIO DE CONSEJO	MANDOS MEDIOS Y SUPERIORES	16 A	3,084,224.80	666,736.00	2,417,488.80	110,361.60	58,080.00	121,651.20	2,127,396.00



GOBIERNO DEL ESTADO
DE OAXACA

TABULADOR DE SUELDOS Y SALARIOS 2022

CONSEJO DE LA JUDICATURA --- TABULADOR DE SUELDOS									
					PERCEPCIONES ORDINARIAS BRUTAS (UNITARIO EN PESOS)				
					PRESTACIONES				
PLAZA / PUESTO	RELACIÓN LABORAL	NIVEL	TOTAL	SUELDOS Y SALARIOS	TOTAL	SEGURIDAD SOCIAL	MEDIDAS DE PROTECCIÓN AL SALARIO	FONDOS Y SEGUROS DE AHORRO PARA EL RETIRO	CONDICIONES DE TRABAJO, CONTRATOS COLECTIVOS Y OTRAS REMUNERACIONES
SECRETARIO DE ESTUDIO Y CUENTA	MANDOS MEDIOS Y SUPERIORES	16 A	390,910.10	83,342.00	307,568.10	13,795.20	7,260.00	15,206.40	271,306.50
SECRETARIO DE ACUERDOS	CONFIANZA	15 C	66,525,173.60	20,773,624.00	45,751,549.60	2,385,945.60	0.00	3,790,531.20	39,575,072.80
AUDITOR	CONFIANZA	15 B	3,594,853.60	1,436,474.00	2,158,379.60	164,985.60	0.00	262,111.20	1,731,282.80
PERITO JUDICIAL	CONFIANZA	15 B	5,540,380.00	2,209,960.00	3,330,420.00	253,824.00	0.00	403,248.00	2,673,348.00
JEFE DE OFICINA	CONFIANZA	15	62,139,904.40	27,514,002.00	34,625,902.40	3,160,108.80	0.00	5,020,437.60	26,445,356.00
GESTOR ADMINISTRATIVO	CONFIANZA	15	246,961.60	110,498.00	136,463.60	12,691.20	0.00	20,162.40	103,610.00
ACTUARIO JUDICIAL	CONFIANZA	14 B	8,573,478.00	3,197,760.00	5,375,718.00	385,524.00	0.00	583,488.00	4,406,706.00
ANALISTA	CONFIANZA	13	41,719,692.40	18,110,679.00	23,609,013.40	2,373,996.00	0.00	3,304,480.80	17,930,536.60
TECNICO ADMINISTRATIVO	CONFIANZA	12	3,072,355.60	1,237,124.00	1,835,231.60	190,276.80	0.00	225,741.60	1,419,213.20
TRABAJADOR SOCIAL	CONFIANZA	11	801,431.20	331,176.00	470,255.20	55,272.00	0.00	60,427.20	354,556.00
TECNICO	CONFIANZA	10	5,361,156.00	2,113,560.00	3,247,596.00	378,043.20	0.00	385,657.20	2,483,895.60
ACTUARIO JUDICIAL	CONFIANZA	10	16,709,713.20	6,732,080.00	9,977,633.20	1,204,137.60	0.00	1,228,389.60	7,545,106.00
SECRETARIO EJECUTIVO DE DIRECTOR	CONFIANZA	8	1,532,556.20	543,312.00	989,244.20	115,382.40	0.00	99,139.20	774,722.60
CHOFER	CONFIANZA	7	2,097,241.20	720,027.00	1,377,214.20	159,746.40	0.00	131,379.60	1,086,088.20
CAPTURISTA DE DATOS	CONFIANZA	5	4,210,210.60	1,470,216.00	2,739,994.60	352,656.00	0.00	268,272.00	2,119,066.60
OFICIAL DE POLICIA	CONFIANZA	5	3,003,617.00	796,367.00	2,207,250.00	191,022.00	0.00	145,314.00	1,870,914.00
OFICIAL ADMINISTRATIVO	CONFIANZA	4	47,078,788.80	16,822,120.00	30,256,668.80	4,127,760.00	0.00	3,069,360.00	23,059,548.80
AUXILIAR	CONFIANZA	1	10,907,620.60	3,792,496.00	7,115,124.60	1,014,369.60	0.00	691,968.00	5,408,787.00
TECNICO ESPECIALIZADO	BASE	13 C	31,870,199.60	13,200,942.00	18,669,257.60	631,828.80	414,600.00	2,408,750.40	15,214,078.40
CONTADOR	BASE	13 C	454,666.90	194,131.50	260,535.40	9,291.60	5,700.00	35,422.80	210,121.00
ABOGADO	BASE	13 C	12,106,531.00	5,047,419.00	7,059,112.00	241,581.60	151,800.00	920,992.80	5,744,737.60
ANALISTA	BASE	13 C	11,826,583.30	5,241,550.50	6,585,032.80	250,873.20	157,500.00	956,415.60	5,220,244.00
EDUCADORA	BASE	13 C	449,070.90	194,131.50	254,939.40	9,291.60	5,700.00	35,422.80	204,525.00
TECNICO ESPECIALIZADO	BASE	13 B	7,616,394.10	3,232,388.50	4,384,005.60	160,711.20	100,500.00	589,804.80	3,532,989.60
ANALISTA	BASE	13 B	425,010.50	190,140.50	234,870.00	9,453.60	5,700.00	34,694.40	185,022.00
ABOGADO	BASE	13 A	7,347,682.40	2,977,624.00	4,370,058.40	153,888.00	91,200.00	543,321.60	3,581,648.80
TECNICO ESPECIALIZADO	BASE	13 A	19,920,888.80	8,560,669.00	11,360,219.80	442,428.00	269,400.00	1,562,049.60	9,086,342.20
ANALISTA	BASE	13 A	1,569,933.40	744,406.00	825,527.40	38,472.00	22,800.00	135,830.40	628,425.00
ACTUARIO JUDICIAL	BASE	12 C	1,261,178.40	546,405.00	714,773.40	29,340.00	17,100.00	99,698.40	568,635.00
TECNICO	BASE	12 C	3,336,193.40	1,457,080.00	1,879,113.40	78,240.00	45,600.00	265,862.40	1,489,411.00
TECNICO	BASE	12 B	1,217,833.90	527,242.50	690,591.40	30,117.60	17,100.00	96,202.80	547,171.00
ACTUARIO JUDICIAL	BASE	12 B	807,170.60	351,495.00	455,675.60	20,078.40	11,400.00	64,135.20	360,062.00
TECNICO	BASE	12 A	19,151,867.40	8,254,848.00	10,897,019.40	489,254.40	284,400.00	1,506,240.00	8,617,125.00



GOBIERNO DEL ESTADO
DE OAXACA


TABULADOR DE SUELDOS Y SALARIOS 2022

CONSEJO DE LA JUDICATURA --- TABULADOR DE SUELDOS									
					PERCEPCIONES ORDINARIAS BRUTAS (UNITARIO EN PESOS)				
					PRESTACIONES				
PLAZA / PUESTO	RELACIÓN LABORAL	NIVEL	TOTAL	SUELDOS Y SALARIOS	TOTAL	SEGURIDAD SOCIAL	MEDIDAS DE PROTECCIÓN AL SALARIO	FONDOS Y SEGUROS DE AHORRO PARA EL RETIRO	CONDICIONES DE TRABAJO, CONTRATOS COLECTIVOS Y OTRAS REMUNERACIONES
ACTUARIO JUDICIAL	BASE	12 A	3,173,059.40	1,375,808.00	1,797,251.40	81,542.40	45,600.00	251,040.00	1,419,069.00
TECNICO	BASE	11 C	3,513,230.30	1,513,291.50	1,999,938.80	93,139.20	51,300.00	276,123.60	1,579,376.00
ACTUARIO JUDICIAL	BASE	11 C	385,773.70	168,143.50	217,630.20	10,348.80	5,700.00	30,680.40	170,901.00
ACTUARIO JUDICIAL	BASE	11 B	372,971.20	164,384.00	208,587.20	10,501.20	5,700.00	29,994.00	162,392.00
TECNICO	BASE	11 B	1,910,584.00	821,920.00	1,088,664.00	52,506.00	28,500.00	149,970.00	857,688.00
TECNICO	BASE	11 A	15,108,734.00	6,544,700.00	8,564,034.00	421,296.00	228,000.00	1,194,192.00	6,720,546.00
ACTUARIO JUDICIAL	BASE	11 A	1,858,345.50	818,087.50	1,040,258.00	52,662.00	28,500.00	149,274.00	809,822.00
TECNICO	BASE	10 C	5,935,296.60	2,559,864.00	3,375,432.60	170,880.00	31,680.00	467,097.60	2,705,775.00
TECNICO	BASE	10 B	3,175,496.60	1,407,951.00	1,767,545.60	97,416.00	17,820.00	256,899.60	1,395,410.00
TECNICO	BASE	10 A	9,902,665.40	4,280,136.00	5,622,529.40	307,137.60	55,440.00	780,964.80	4,478,987.00
OFICIAL ADMINISTRATIVO	BASE	9 C	2,424,582.10	1,041,246.50	1,383,335.60	77,960.40	13,860.00	189,991.20	1,101,524.00
OFICIAL ADMINISTRATIVO	BASE	9 B	1,054,585.30	438,109.50	616,475.80	33,739.20	5,940.00	79,941.60	496,855.00
OFICIAL ADMINISTRATIVO	BASE	9 A	9,203,912.40	3,901,310.00	5,302,602.40	322,560.00	55,440.00	711,849.60	4,212,752.80
OFICIAL ADMINISTRATIVO	BASE	8 C	2,279,579.80	963,235.00	1,316,344.80	81,127.20	13,860.00	175,761.60	1,045,596.00
OFICIAL ADMINISTRATIVO	BASE	8 B	309,633.00	136,072.00	173,561.00	11,652.00	1,980.00	24,828.00	135,101.00
OFICIAL ADMINISTRATIVO	BASE	8 A	13,882,475.40	5,892,942.00	7,989,533.40	516,542.40	87,120.00	1,075,272.00	6,310,599.00
OFICIAL ADMINISTRATIVO	BASE	7 C	1,881,262.40	793,656.00	1,087,606.40	70,840.80	11,880.00	144,813.60	860,072.00
OFICIAL ADMINISTRATIVO	BASE	7 B	927,254.70	392,521.50	534,733.20	35,593.20	5,940.00	71,622.00	421,578.00
OFICIAL ADMINISTRATIVO	BASE	7 A	11,265,469.50	4,779,419.50	6,486,050.00	441,513.60	73,260.00	872,060.40	5,099,216.00
OFICIAL ADMINISTRATIVO	BASE	6 C	1,822,877.60	766,062.00	1,056,815.60	71,956.80	11,880.00	139,780.80	833,198.00
OFICIAL ADMINISTRATIVO	BASE	6 B	1,803,988.00	755,259.00	1,048,729.00	72,396.00	11,880.00	137,808.00	826,645.00
OFICIAL ADMINISTRATIVO	BASE	6 A	13,252,270.50	5,599,282.50	7,652,988.00	545,670.00	89,100.00	1,021,680.00	5,996,538.00
OFICIAL ADMINISTRATIVO	BASE	5 C	576,090.40	246,764.00	329,326.40	24,336.00	3,960.00	45,026.40	256,004.00
OFICIAL ADMINISTRATIVO	BASE	5 B	579,197.40	244,574.00	334,623.40	24,424.80	3,960.00	44,625.60	261,613.00
OFICIAL ADMINISTRATIVO	BASE	5 A	12,109,036.20	5,092,122.00	7,016,914.20	514,735.20	83,160.00	929,124.00	5,489,895.00
OFICIAL ADMINISTRATIVO	BASE	4 C	1,732,644.60	724,671.00	1,007,973.60	73,641.60	11,880.00	132,228.00	790,224.00
OFICIAL ADMINISTRATIVO	BASE	4 B	1,395,301.00	600,120.00	795,181.00	61,524.00	9,900.00	109,500.00	614,257.00
OFICIAL ADMINISTRATIVO	BASE	4 A	15,834,090.80	6,806,712.00	9,027,378.80	702,741.60	112,860.00	1,242,007.20	6,969,770.00
AUXILIAR	BASE	3 A	1,388,023.50	580,107.50	807,916.00	62,334.00	9,900.00	105,852.00	629,830.00
AUXILIAR	BASE	1 A	869,738.10	332,077.50	537,660.60	38,052.00	5,940.00	60,591.60	433,077.00
HONORARIOS ASIMILADOS	HONORARIOS	1	932,820.00	932,820.00	0.00	0.00	0.00	0.00	0.00



GOBIERNO DEL ESTADO
DE OAXACA

TABULADOR DE SUELDOS Y SALARIOS 2022

CONSEJO DE LA JUDICATURA --- ANALÍTICO DE PLAZAS						
				REMUNERACIONES		
PLAZA / PUESTO	RELACIÓN LABORAL	NÚMERO DE PLAZAS	DESDE	HASTA		
CONSEJERO 23 A	MANDOS MEDIOS Y SUPERIORES	4	2,263,322.80			2,368,328.80
SECRETARIO EJECUTIVO 22 A	MANDOS MEDIOS Y SUPERIORES	1	1,288,584.50			1,288,584.50
DIRECTOR 21 C	MANDOS MEDIOS Y SUPERIORES	8	1,226,106.50			1,266,798.50
DIRECTOR 21 B	MANDOS MEDIOS Y SUPERIORES	4	937,855.00			977,530.00
VISITADOR GENERAL 21 B	MANDOS MEDIOS Y SUPERIORES	1	965,228.00			965,228.00
VISITADOR 18 B	MANDOS MEDIOS Y SUPERIORES	4	754,669.00			797,635.00
ADMINISTRADOR REGIONAL 18 A	MANDOS MEDIOS Y SUPERIORES	7	445,600.50			449,764.50
JEFE DE UNIDAD 18 A	MANDOS MEDIOS Y SUPERIORES	4	436,180.50			1,817,005.50
SECRETARIO ADMINISTRATIVO DE CONSEJO 17 C	MANDOS MEDIOS Y SUPERIORES	1	582,771.50			582,771.50
SECRETARIO AUXILIAR EJECUTIVO 17 C	MANDOS MEDIOS Y SUPERIORES	1	1,026,072.50			1,026,072.50
JUEZ 17 C	MANDOS MEDIOS Y SUPERIORES	162	603,661.50			1,052,482.50
SECRETARIO AUXILIAR 17 C	MANDOS MEDIOS Y SUPERIORES	2	582,771.50			1,023,312.50
COORDINADOR 17 B	MANDOS MEDIOS Y SUPERIORES	1	519,463.00			519,463.00
JEFE DE DEPARTAMENTO 17 A	MANDOS MEDIOS Y SUPERIORES	97	239,548.00			713,438.50
MEDIADOR 16 A	MANDOS MEDIOS Y SUPERIORES	15	359,160.50			403,302.50
SECRETARIO DE ACUERDOS DE SALA 16 A	MANDOS MEDIOS Y SUPERIORES	1	454,964.00			504,296.00
SECRETARIO DE ESTUDIO Y CUENTA 16 A	MANDOS MEDIOS Y SUPERIORES	1	348,480.50			419,742.50
SECRETARIO DE CONSEJO 16 A	MANDOS MEDIOS Y SUPERIORES	8	348,480.50			364,644.50
SECRETARIO DE ACUERDOS 15 C	CONFIANZA	188	303,051.00			378,795.80
PERITO JUDICIAL 15 B	CONFIANZA	20	231,109.60			256,877.60
AUDITOR 15 B	CONFIANZA	13	231,109.60			271,756.60
GESTOR ADMINISTRATIVO 15	CONFIANZA	1	214,108.00			214,108.00
JEFE DE OFICINA 15	CONFIANZA	249	199,936.00			301,984.00
ACTUARIO JUDICIAL 14 B	CONFIANZA	30	239,858.00			280,001.00
ANALISTA 13	CONFIANZA	181	185,273.00			244,841.20
TECNICO ADMINISTRATIVO 12	CONFIANZA	14	169,722.00			202,391.40
TRABAJADOR SOCIAL 11	CONFIANZA	4	162,806.00			175,901.00
TECNICO 10	CONFIANZA	27	157,036.00			191,822.20
ACTUARIO JUDICIAL 10	CONFIANZA	86	156,706.00			214,558.20
SECRETARIO EJECUTIVO DE DIRECTOR 8	CONFIANZA	8	149,796.00			177,021.20
CHOFER 7	CONFIANZA	11	146,215.00			215,680.80
CAPTURISTA DE DATOS 5	CONFIANZA	24	136,442.00			182,313.20
OFICIAL DE POLICIA 5	CONFIANZA	13	186,125.00			227,254.00
OFICIAL ADMINISTRATIVO 4	CONFIANZA	280	133,359.00			166,554.00
AUXILIAR 1	CONFIANZA	68	127,370.00			160,156.00
CONTADOR 13 C	BASE	1	409,952.50			409,952.50



GOBIERNO DEL ESTADO
DE OAXACA

TABULADOR DE SUELDOS Y SALARIOS 2022

CONSEJO DE LA JUDICATURA --- ANALÍTICO DE PLAZAS

PLAZA / PUESTO	RELACIÓN LABORAL	NÚMERO DE PLAZAS	DESDE	HASTA	REMUNERACIONES
ABOGADO 13 C	BASE	26	392,730.50	487,038.30	
EDUCADORA 13 C	BASE	1	404,356.50	404,356.50	
ANALISTA 13 C	BASE	27	348,144.50	464,935.10	
TECNICO ESPECIALIZADO 13 C	BASE	68	364,300.50	523,431.90	
TECNICO ESPECIALIZADO 13 B	BASE	17	366,599.50	465,561.10	
ANALISTA 13 B	BASE	1	380,862.50	380,862.50	
ANALISTA 13 A	BASE	4	336,222.50	362,013.50	
ABOGADO 13 A	BASE	16	398,675.50	439,713.30	
TECNICO ESPECIALIZADO 13 A	BASE	46	337,063.50	448,813.10	
TECNICO 12 C	BASE	8	358,587.00	464,395.00	
ACTUARIO JUDICIAL 12 C	BASE	3	367,860.00	382,140.00	
ACTUARIO JUDICIAL 12 B	BASE	2	355,700.50	367,256.50	
TECNICO 12 B	BASE	3	356,629.50	371,217.50	
ACTUARIO JUDICIAL 12 A	BASE	8	342,835.00	368,719.00	
TECNICO 12 A	BASE	48	339,150.00	422,335.00	
ACTUARIO JUDICIAL 11 C	BASE	1	344,744.50	348,432.50	
TECNICO 11 C	BASE	9	331,833.50	380,008.50	
TECNICO 11 B	BASE	5	326,015.00	357,461.00	
ACTUARIO JUDICIAL 11 B	BASE	1	332,476.00	332,476.00	
ACTUARIO JUDICIAL 11 A	BASE	5	308,324.50	349,188.50	
TECNICO 11 A	BASE	40	302,704.50	384,844.50	
TECNICO 10 C	BASE	16	311,442.50	366,289.50	
TECNICO 10 B	BASE	9	287,940.00	325,502.00	
TECNICO 10 A	BASE	28	284,813.00	349,652.00	
OFICIAL ADMINISTRATIVO 9 C	BASE	7	296,982.50	315,364.50	
OFICIAL ADMINISTRATIVO 9 B	BASE	3	300,507.50	329,523.50	
OFICIAL ADMINISTRATIVO 9 A	BASE	28	262,771.50	329,319.30	
OFICIAL ADMINISTRATIVO 8 C	BASE	7	279,613.00	322,011.00	
OFICIAL ADMINISTRATIVO 8 B	BASE	1	273,153.00	273,153.00	
OFICIAL ADMINISTRATIVO 8 A	BASE	44	254,741.50	314,856.50	
OFICIAL ADMINISTRATIVO 7 C	BASE	6	267,061.00	291,097.00	
OFICIAL ADMINISTRATIVO 7 B	BASE	3	266,911.50	282,133.50	
OFICIAL ADMINISTRATIVO 7 A	BASE	37	249,154.50	305,136.50	
OFICIAL ADMINISTRATIVO 6 C	BASE	6	250,956.00	281,239.00	
OFICIAL ADMINISTRATIVO 6 B	BASE	6	256,803.50	277,587.50	
OFICIAL ADMINISTRATIVO 6 A	BASE	45	240,583.50	286,063.50	
OFICIAL ADMINISTRATIVO 5 C	BASE	2	252,817.00	253,911.00	
OFICIAL ADMINISTRATIVO 5 B	BASE	2	254,653.00	255,994.00	
OFICIAL ADMINISTRATIVO 5 A	BASE	42	235,468.00	290,294.00	



GOBIERNO DEL ESTADO
DE OAXACA

TABULADOR DE SUELDOS Y SALARIOS 2022

CONSEJO DE LA JUDICATURA --- ANALÍTICO DE PLAZAS

PLAZA / PUESTO		RELACIÓN LABORAL		NÚMERO DE PLAZAS	DESDE	HASTA	REMUNERACIONES
OFICIAL ADMINISTRATIVO 4 C	BASE			6	235,153.50		278,012.50
OFICIAL ADMINISTRATIVO 4 B	BASE			5	233,653.00		259,271.00
OFICIAL ADMINISTRATIVO 4 A	BASE			57	232,677.00		284,993.00
AUXILIAR 3 A	BASE			5	229,989.50		283,669.50
AUXILIAR 1 A	BASE			3	246,215.50		266,081.50
HONORARIOS ASIMILADOS 1	HONORARIOS			2	133,328.40		493,868.40



DEFENSORIA DE LOS DERECHOS HUMANOS DEL PUEBLO DE OAXACA --- TABULADOR DE SUELDOS

PLAZA / PUESTO		RELACIÓN LABORAL	NIVEL	TOTAL	SUELDOS Y SALARIOS	TOTAL	SEGURIDAD SOCIAL	MEDIDAS DE PROTECCIÓN AL SALARIO	FONDOS Y SEGUROS DE AHORRO PARA EL RETIRO	CONDICIONES DE TRABAJO, CONTRATOS COLECTIVOS Y OTRAS REMUNERACIONES
PERCEPCIONES ORDINARIAS BRUTAS (UNITARIO EN PESOS)										
PRESTACIONES										
DEFENSOR/A	CONFIANZA		A1	1,262,839	658,680	604,159	13,272	131,736	7,383	451,768
COORDINADOR/A	CONFIANZA		C4	1,109,754	932,881	176,873	6,772	141,216	4,886	24,000
DEFENSOR/A ESPECIALIZADO/A	CONFIANZA		D4	1,343,204	1,277,700	65,504	4,266	32,352	4,886	24,000
JEFE/A DE LA UNIDAD	CONFIANZA		E1	527,230	432,000	95,230	3,944	62,400	4,886	24,000
DEFENSOR/A ADJUNTO	CONFIANZA		F1	1,639,682	1,512,000	127,682	3,835	94,960	4,886	24,000
TECNICO/A ESPECIALIZADO/A	CONFIANZA		F2	2,456,063	2,383,560	72,503	3,727	27,890	4,886	36,000
COORDINAR/A GENERAL	CONFIANZA		B1	1,190,435	901,440	288,995	13,245	90,144	5,606	180,000
AUXILIAR JURIDICO/A	CONFIANZA		F4	2,290,300	2,246,640	43,660	3,509	16,632	3,119	20,400
OFICIAL ADMINISTRATIVO/A	CONFIANZA		G1	1,087,654	1,003,080	84,574	3,509	40,179	4,886	36,000
OFICIAL ADMINISTRATIVO/A	CONFIANZA		G2	253,720	180,000	73,720	3,401	36,000	3,119	31,200
OFICIAL DE TRANSPORTE	CONFIANZA		G3	1,042,477	976,800	65,677	3,105	40,800	3,772	18,000
TECNICO/A	CONFIANZA		H1	1,778,671	1,720,320	58,351	3,074	21,504	3,772	30,000
SECRETARIO/A	CONFIANZA		I1	722,009	665,280	56,729	2,842	32,769	3,119	18,000
NOTIFICADOR/A	CONFIANZA		J1	370,580	336,000	34,580	2,661	16,800	3,119	12,000
INTENDENTE/A	CONFIANZA		K1	355,425	304,200	51,225	2,422	21,031	3,772	24,000
CONTRALOR/A INTERNO/A	CONFIANZA		B2	515,281	393,104	122,177	8,459	78,621	5,098	30,000





GOBIERNO DEL ESTADO
DE OAXACA

TABULADOR DE SUELDOS Y SALARIOS 2022

DEFENSORIA DE LOS DERECHOS HUMANOS DEL PUEBLO DE OAXACA --- TABULADOR DE SUELDOS

PERCEPCIONES ORDINARIAS BRUTAS (UNITARIO EN PESOS)

DEL PUEBLO DE OAXACA	PLAZA / PUESTO	RELACIÓN LABORAL	NIVEL	TOTAL	SUELDOS Y SALARIOS	TOTAL	SEGURIDAD SOCIAL	MEDIDAS DE PROTECCIÓN AL SALARIO	FONDOS Y SEGUROS DE AHORRO PARA EL RETIRO	CONDICIONES DE TRABAJO, CONTRATOS COLECTIVOS Y OTRAS REMUNERACIONES	PRESTACIONES
											PERCEPCIONES ORDINARIAS BRUTAS (UNITARIO EN PESOS)
	DIRECTOR/A	CONFIANZA	B3	1,814,594	1,572,417	242,177	8,459	78,621	5,098	150,000	
	SECRETARIO/A EJECUTIVO/A	CONFIANZA	B4	316,249	132,420	183,829	8,459	50,484	4,886	120,000	
	CONSULTOR/A	CONFIANZA	B5	1,698,742	1,533,240	165,502	8,459	33,924	3,119	120,000	
	SECRETARIO/A TECNICO/A	CONFIANZA	C1	122,419	73,200	49,219	7,460	14,640	3,119	24,000	
	SECRETARIO/A PARTICULAR	CONFIANZA	C2	935,341	310,960	624,381	6,970	104,819	488,592	18,000	
	COORDINADOR/A	HONORARIOS	N/A	1,477,200	1,459,200	18,000	-	-	-	24,000	
	DIRECTOR/A	HONORARIOS	N/A	1,092,000	1,080,000	12,000	-	-	-	12,000	
	DEFENSORIA ESPECIALIZADO/A	HONORARIOS	N/A	1,818,000	1,800,000	18,000	-	-	-	18,000	
	DEFENSORIA REGIONAL	HONORARIOS	N/A	3,288,000	3,264,000	24,000	-	-	-	24,000	
	DEFENSORIA ADJUNTO	HONORARIOS	N/A	672,000	648,000	24,000	-	-	-	24,000	
	TECNICO/A ESPECIALIZADO/A	HONORARIOS	N/A	1,224,000	1,200,000	24,000	-	-	-	24,000	

DEFENSORIA DE LOS DERECHOS HUMANOS DEL PUEBLO DE OAXACA --- ANALÍTICO DE PLAZAS

DEL PUEBLO DE OAXACA	PLAZA / PUESTO	RELACIÓN LABORAL	NÚMERO DE PLAZAS	DESDE	HASTA	REMUNERACIONES
	DEFENSORIA/A	CONFIANZA	1	1,262,839	1,262,839	
	COORDINADOR/A	CONFIANZA	3	1,109,754	1,109,754	
	DEFENSORIA ESPECIALIZADO/A	CONFIANZA	5	1,343,204	1,343,204	
	JEFE/A DE LA UNIDAD	CONFIANZA	1	527,230	527,230	
	DEFENSORIA ADJUNTO	CONFIANZA	7	1,639,682	1,639,682	
	TECNICO/A ESPECIALIZADO/A	CONFIANZA	18	2,456,063	2,456,063	
	COORDINAR/A GENERAL	CONFIANZA	2	1,190,435	1,190,435	
	AUXILIAR JURIDICO/A	CONFIANZA	23	2,290,300	2,290,300	
	OFICIAL ADMINISTRATIVO/A	CONFIANZA	13	1,087,654	1,087,654	
	OFICIAL ADMINISTRATIVO/A	CONFIANZA	3	253,720	253,720	
	OFICIAL DE TRANSPORTE	CONFIANZA	10	1,042,477	1,042,477	





GOBIERNO DEL ESTADO
DE OAXACA

TABULADOR DE SUELDOS Y SALARIOS 2022

DEFENSORIA DE LOS DERECHOS HUMANOS DEL PUEBLO DE OAXACA --- ANALÍTICO DE PLAZAS

PLAZA / PUESTO	RELACIÓN LABORAL	NÚMERO DE PLAZAS	REMUNERACIONES	
			DESDE	HASTA
TECNICO/A	CONFIANZA	16	1,778,671	1,778,671
SECRETARIO/A	CONFIANZA	8	722,009	722,009
NOTIFICADOR/A	CONFIANZA	4	370,580	370,580
INTENDENTE/A	CONFIANZA	6	355,425	355,425
CONTRALOR/A INTERNO/A	CONFIANZA	1	515,281	515,281
DIRECTOR/A	CONFIANZA	4	1,814,594	1,814,594
SECRETARIO/A EJECUTIVO/A	CONFIANZA	1	316,249	316,249
CONSULTOR/A	CONFIANZA	6	1,698,742	1,698,742
SECRETARIO/A TECNICO/A	CONFIANZA	1	122,419	122,419
SECRETARIO/A PARTICULAR	CONFIANZA	1	935,341	935,341
COORDINADOR/A	HONORARIOS	4	1,477,200	1,477,200
DIRECTOR/A	HONORARIOS	3	1,092,000	1,092,000
DEFENSOR/A ESPECIALIZADO/A	HONORARIOS	5	1,818,000	1,818,000
DEFENSOR/A REGIONAL	HONORARIOS	17	3,288,000	3,288,000
DEFENSOR/A ADJUNTO	HONORARIOS	3	672,000	672,000
TECNICO/A ESPECIALIZADO/A	HONORARIOS	5	1,224,000	1,224,000



GOBIERNO DEL ESTADO
DE OAXACA

TABULADOR DE SUELDOS Y SALARIOS 2022

INSTITUTO ESTATAL ELECTORAL Y DE PARTICIPACIÓN CIUDADANA --- TABULADOR DE SUELDOS

		PERCEPCIONES ORDINARIAS BRUTAS (UNITARIO EN PESOS)									
		PRESTACIONES									
PLAZA / PUESTO	RELACIÓN LABORAL	NIVEL	TOTAL	SUELDOS Y SALARIOS	TOTAL	SEGURIDAD SOCIAL	MEDIDAS DE PROTECCIÓN AL SALARIO	FONDOS Y SEGUROS DE AHORRO PARA EL RETIRO	CONDICIONES DE TRABAJO, CONTRATOS COLECTIVOS Y OTRAS REMUNERACIONES		

INSTITUTO ESTATAL ELECTORAL y de Participación Ciudadana de Oaxaca											
CONSEJERO/CONSEJERA PRESIDENTE	CONFIANZA		1	403,689	1,623,371	58,817	-	26,688	1,537,866		
CONSEJERA O CONSEJERO ELECTORAL	CONFIANZA		6	403,689	981,717	58,817	-	26,584	896,317		
TITULAR DE LA SECRETARÍA EJECUTIVA	CONFIANZA		1	342,369	829,433	50,662	-	22,634	756,137		
TITULAR DE LA COORDINACIÓN ADMINISTRATIVA	CONFIANZA		1	204,402	683,482	32,207	-	13,460	637,815		
TITULAR DE DIRECCIÓN EJECUTIVA / TITULAR DE LA CONTRALORÍA GENERAL	CONFIANZA		5	204,400	636,780	32,207	-	13,460	591,113		
ASESORA O ASESOR	CONFIANZA		3	191,625	408,188	30,478	-	12,601	365,109		
COORDINACIÓN DE PLANEACIÓN E IGUALDAD SUSTANTIVA	CONFIANZA		1	192,150	402,738	25,028	-	12,601	365,109		
TITULAR DE JEATURAS DE DEPARTAMENTO	CONFIANZA		3	150,015	408,637	25,028	-	9,892	373,717		
TITULAR DE UNIDAD TÉCNICA	CONFIANZA		4	150,015	346,390	25,080	-	9,918	311,392		
COORDINACIÓN DE LOGÍSTICA	CONFIANZA		5	116,435	391,245	20,614	-	7,697	362,933		
COORDINACIÓN DEL SECRETARIADO	CONFIANZA		1	116,435	391,245	20,614	-	7,697	362,933		
COORDINADORA O COORDINADOR SPEN	CONFIANZA		8	116,435	293,897	20,554	-	6,109	267,234		
SUPERVISORA O SUPERVISOR	CONFIANZA		5	108,040	291,307	19,468	-	7,124	264,715		
COORDINACIÓN DE QUEJAS Y DENUNCIAS	CONFIANZA		1	108,040	291,307	19,468	-	7,124	264,715		
JEFATURA DE OFICINA	CONFIANZA		4	108,040	237,314	19,498	-	7,143	210,673		
ESPECIALISTA	CONFIANZA		8	108,040	271,780	19,498	-	7,143	245,138		
ANALISTA	CONFIANZA		12	95,265	205,086	17,782	-	6,298	181,006		
SUPERVISORA O SUPERVISOR PP	CONFIANZA		12	-	144,000	-	-	-	144,000		
ASISTENTE SECRETARIAL	CONFIANZA		2	95,265	183,911	17,799	-	6,298	159,814		
TÉCNICO O TÉCNICO SPEN	CONFIANZA		14	95,265	161,058	17,749	-	6,273	137,035		
AUXILIAR TÉCNICO	CONFIANZA		4	74,825	161,132	17,799	-	6,298	137,035		
AUXILIAR DE OFICINA	CONFIANZA		1	74,825	161,132	17,799	-	6,298	137,035		
CHOFER	CONFIANZA		5	74,825	184,075	15,370	-	4,947	163,758		
AUXILIAR GENERAL	CONFIANZA		2	62,586	182,470	15,370	-	4,947	162,154		
AUXILIAR ADMINISTRATIVO	CONFIANZA		1	54,020	110,035	12,926	-	3,571	93,538		
AUXILIAR DE INTENDENCIA	CONFIANZA		2	54,020	110,036	12,926	-	3,571	93,539		



GOBIERNO DEL ESTADO
DE OAXACA

TABULADOR DE SUELDOS Y SALARIOS 2022

INSTITUTO ESTATAL ELECTORAL Y DE PARTICIPACIÓN CIUDADANA DE OAXACA --- ANALÍTICO DE PLAZAS

REMUNERACIONES	PLAZA / PUESTO	RELACIÓN LABORAL	NÚMERO DE PLAZAS	DESDE		HASTA	
				DESDE	HASTA		
	CONSEJERO/CONSEJERA PRESIDENTE	CONFIANZA	1	1,149,555	1,149,555		1,149,555
	CONSEJERA O CONSEJERO ELECTORAL	CONFIANZA	6	636,316	636,316		636,316
	TITULAR DE LA SECRETARÍA EJECUTIVA	CONFIANZA	1	536,436	536,436		536,436
	TITULAR DE LA COORDINACIÓN ADMINISTRATIVA	CONFIANZA	1	469,372	469,372		469,372
	TITULAR DE DIRECCIÓN EJECUTIVA / TITULAR DE LA CONTRALORÍA GENERAL	CONFIANZA	5	432,010	432,010		432,010
	ASESORA O ASESOR	CONFIANZA	3	179,902	179,902		253,762
	COORDINACIÓN DE PLANEACIÓN E IGUALDAD SUBSTANTIVA	CONFIANZA	1	179,902	179,902		179,902
	TITULAR DE JEFATURA DE DEPARTAMENTO	CONFIANZA	3	214,861	214,861		268,970
	TITULAR DE UNIDAD TÉCNICA	CONFIANZA	4	219,110	219,110		268,970
	COORDINACIÓN DE LOGÍSTICA	CONFIANZA	5	177,565	177,565		267,059
	COORDINACIÓN DEL SECRETARIADO	CONFIANZA	1	177,565	177,565		234,783
	COORDINADORA O COORDINADOR SPEN	CONFIANZA	8	190,500	190,500		190,500
	SUPERVISORA O SUPERVISOR	CONFIANZA	5	174,503	174,503		190,164
	COORDINACIÓN DE QUEJAS Y DENUNCIAS	CONFIANZA	1	146,930	146,930		146,930
	JEFATURA DE OFICINA	CONFIANZA	4	146,930	146,930		174,503
	ESPECIALISTA	CONFIANZA	8	146,930	146,930		174,503
	ANALISTA	CONFIANZA	12	108,799	108,799		144,735
	SUPERVISORA O SUPERVISOR PP	CONFIANZA	12	144,000	144,000		144,000
	ASISTENTE SECRETARIAL	CONFIANZA	2	96,735	96,735		108,798
	TÉCNICA O TÉCNICO SPEN	CONFIANZA	14	90,575	90,575		90,575
	AUXILIAR TÉCNICO	CONFIANZA	4	90,575	90,575		109,555
	AUXILIAR DE OFICINA	CONFIANZA	1	104,830	104,830		111,015
	CHOFER	CONFIANZA	5	83,403	83,403		116,042
	AUXILIAR GENERAL	CONFIANZA	2	71,645	71,645		117,069
	AUXILIAR ADMINISTRATIVO	CONFIANZA	1	49,501	49,501		64,026
	AUXILIAR DE INTENDENCIA	CONFIANZA	2	48,095	48,095		62,440



GOBIERNO DEL ESTADO
DE OAXACA

TABULADOR DE SUELDOS Y SALARIOS 2022

UNIVERSIDAD AUTÓNOMA BENITO JUÁREZ DE OAXACA --- TABULADOR DE SUELDOS

PERCEPCIONES ORDINARIAS BRUTAS (UNITARIO EN PESOS)



PLAZA / PUESTO	RELACIÓN LABORAL	NIVEL	TOTAL	SUELDOS Y SALARIOS	TOTAL	SEGURIDAD SOCIAL	MEDIDAS DE PROTECCIÓN AL SALARIO	FONDOS Y SEGUROS DE AHORRO PARA EL RETIRO	CONDICIONES DE TRABAJO, CONTRATOS COLECTIVOS Y OTRAS REMUNERACIONES
AFANADOR	BASE	MED/SUP	14,435,294	6,504,706	7,930,588	227,908	-	130,094	7,572,586
ALMACENISTA	BASE	SUPER	321,460	134,922	186,538	3,079	-	2,698	180,761
ARCHIVISTA	BASE	SUPER	1,413,712	676,311	737,401	28,787	-	13,526	695,088
ASESOR ESPECIALIZADO EN INFORM	BASE	SUPER	6,178,943	3,194,374	2,984,569	125,722	-	63,887	2,794,960
ASIGNATURA "A" (hom.)	BASE	MED/SUP	53,460,595	23,288,369	30,172,226	817,001	22,584	465,767	28,866,873
ASIGNATURA "A" NH	BASE	MED/SUP	7,532,203	2,939,973	4,592,230	63,684	6,313	58,799	4,463,434
ASIGNATURA "B" (hom.)	BASE	MED/SUP	86,714,905	38,186,710	48,528,196	900,061	13,997	763,734	46,850,404
ASIGNATURA "B" NH	BASE	MED/SUP	7,814,917	3,099,564	4,715,353	73,313	18,570	61,991	4,561,479
ASIGNATURA "C" NH	BASE	MED/SUP	127,965,444	54,927,005	73,038,439	2,492,210	2,193,350	1,098,540	67,254,339
AUXILIAR BIBLIOTECARIO	BASE	SUPER	9,285,756	4,634,880	4,650,876	185,752	-	92,698	4,372,427
AUXILIAR DE ANFITRATRO	BASE	SUPER	151,133	67,470	83,663	3,079	-	1,349	79,234
AUXILIAR DE CLINICA	BASE	SUPER	5,072,254	2,439,788	2,632,465	103,279	-	48,796	2,480,390
AUXILIAR DE IMPRENTA	BASE	SUPER	129,624	68,741	60,883	2,637	-	1,375	56,872
AUXILIAR DE MANTENIMIENTO	BASE	SUPER	1,092,473	499,987	592,485	19,119	-	10,000	563,367
AUXILIAR DE SERVICIOS	BASE	MED/SUP	60,079,602	30,065,566	30,014,036	1,129,413	-	601,311	28,283,312
AYUDANTE DE INVESTIGADOR	BASE	SUPER	1,709,929	974,098	735,831	34,755	-	19,482	681,595
BIBLIOTECARIO	BASE	MED/SUP	10,199,015	4,266,825	5,932,191	157,877	-	85,336	5,688,977
DISEÑADOR GRAFICO	BASE	SUPER	209,640	107,758	101,882	4,266	-	2,155	95,461
ENCARG DE AREA SEC EDITORIAL	BASE	SUPER	592,293	242,839	349,454	3,674	-	4,857	340,923
ENCARGADO DE ANFITRATRO	BASE	SUPER	535,500	211,037	324,463	7,459	-	4,221	312,783
ENCARGADO DE ARCHIVO	BASE	SUPER	2,196,729	933,089	1,263,640	13,703	-	18,662	1,231,276
ENCARGADO DE CLINICA	BASE	SUPER	1,228,632	511,422	717,210	10,971	-	10,228	696,010
ENCARGADO DEL COMMUTADOR	BASE	SUPER	152,246	88,286	88,286	-	-	1,279	87,007
ENCUADERNADOR	BASE	SUPER	171,369	68,315	103,055	-	-	1,366	101,688
ENFERMERA	BASE	MED/SUP	2,515,500	1,128,689	1,386,810	25,119	-	22,574	1,339,117
JARDINERO	BASE	MED/SUP	6,919,020	2,997,276	3,921,744	134,393	-	59,946	3,770,406
LOCUTOR	BASE	SUPER	1,982,672	773,911	1,208,762	12,525	-	15,478	1,180,758
MECANOGRAFA	BASE	MED/SUP	17,711,619	9,512,695	8,198,924	354,526	-	190,254	7,654,145
AFANADORA	BASE	MED/SUP	136,322	63,772	72,550	2,776	-	1,275	68,498
TAQUIMECANOGRAFA	BASE	MED/SUP	716,981	347,173	369,808	14,598	-	6,943	340,266
TC PI ASISTENTE A	BASE	MED/SUP	1,035,917	406,397	629,520	21,131	-	8,128	600,262
TC PI ASISTENTE C	BASE	MED/SUP	647,144	272,238	374,906	13,193	-	5,445	356,268
TC PI ASOCIADA	BASE	MED/SUP	899,117	360,364	538,733	18,337	-	7,207	513,208
TC PI TITULAR A	BASE	MED/SUP	725,852	260,281	465,572	14,816	-	5,206	445,550
TC PI TITULAR B	BASE	MED/SUP	3,241,629	1,230,260	2,011,369	66,140	-	24,605	1,920,623



GOBIERNO DEL ESTADO
DE OAXACA

TABULADOR DE SUELDOS Y SALARIOS 2022

UNIVERSIDAD AUTÓNOMA BENITO JUAREZ DE OAXACA --- TABULADOR DE SUELDOS

PERCEPCIONES ORDINARIAS BRUTAS (UNITARIO EN PESOS)

PLAZA / PUESTO	RELACIÓN LABORAL	NIVEL	TOTAL	SUELDOS Y SALARIOS	TOTAL	PRESTACIONES				
						SEGURIDAD SOCIAL	MEDIDAS DE PROTECCIÓN AL SALARIO	FONDOS Y SEGUROS DE AHORRO PARA EL RETIRO	CONDICIONES DE TRABAJO, CONTRATOS COLECTIVOS Y OTRAS REMUNERACIONES	
TC PI TITULAR C	BASE	MED/SUP	1,961,615	709,698	1,251,916	40,038	-	14,194	1,197,685	
VELADOR	BASE	MED/SUP	3,568,870	1,492,442	2,076,428	72,760	-	29,849	1,973,819	
OFICIAL DE IMPRENTA	BASE	SUPER	331,760	161,893	169,867	6,754	-	3,238	159,875	
OFICIAL DE MANTENIMIENTO	BASE	SUPER	4,434,596	1,843,631	2,590,965	42,491	-	36,873	2,511,601	
OFICIAL DE SERVICIOS	BASE	MED/SUP	18,944,237	7,696,289	11,247,949	158,361	-	153,926	10,935,662	
OFICIAL DE TRANSPORTE	BASE	SUPER	4,941,861	2,239,357	2,702,503	82,979	-	44,787	2,574,737	
OFICIAL JARDINERO	BASE	SUPER	332,657	134,932	197,725	3,293	-	2,699	191,734	
OFICINISTA ADMINISTRATIVO	BASE	SUPER	847,619	345,510	502,109	-	-	6,910	495,199	
OFICINISTA DE PERSONAL	BASE	SUPER	1,316,506	538,790	777,715	16,529	-	10,776	750,411	
OP.EQUIPO ELECT.DE COMPUTACION	BASE	SUPER	1,295,617	675,299	620,318	26,359	-	13,506	580,453	
OPERADOR DE EQ.DE COMPUTO "A"	BASE	SUPER	404,135	187,270	216,865	8,232	-	3,745	204,888	
OPERADOR DE EQ.DE COMPUTO "B"	BASE	SUPER	487,252	184,368	302,884	9,942	-	3,687	289,255	
OPERADOR DE RADIO DIFUSION	BASE	SUPER	1,528,740	678,087	850,653	19,394	-	13,562	817,698	
PRODUCTOR DE PROGRAMAS	BASE	SUPER	402,711	191,881	210,829	8,201	-	3,838	198,791	
PROMOTOR DE USUARIOS	BASE	SUPER	5,093,261	2,047,404	3,045,858	18,621	-	40,948	2,986,289	
REDACTOR	BASE	SUPER	474,529	191,880	282,649	2,879	-	3,838	275,932	
RESPONSABLE DE MESA DE SIS.ESC	BASE	SUPER	1,163,947	555,477	608,470	23,702	-	11,110	573,659	
SECRET.AUX.SERVICIOS ESCOLARES	BASE	SUPER	193,455	80,439	113,016	-	-	1,609	111,407	
SECRETARIA	BASE	MED/SUP	71,403,176	30,978,548	40,424,628	753,100	-	619,571	39,051,957	
MEDICO	BASE	SUPER	4,396,880	1,939,645	2,457,235	34,652	-	38,793	2,383,790	
MULTICOPISTA	BASE	SUPER	2,679,885	1,281,807	1,398,078	47,817	-	25,636	1,324,624	
OFICIAL DE CORRESPONDENCIA	BASE	SUPER	871,679	336,786	534,893	4,048	-	6,736	524,109	
OFICIAL DE IMPRENTA	BASE	SUPER	336,176	161,893	174,283	6,845	-	3,238	164,201	
TACUIMECANOGRAFA	BASE	SUPER	3,329,669	1,527,562	1,802,106	58,360	-	30,551	1,713,195	
TC PI ASISTENTE A	BASE	SUPER	4,037,091	1,828,786	2,208,305	47,874	-	36,576	2,123,855	
TC PI ASISTENTE A NH	BASE	SUPER	821,088	414,916	406,172	12,552	-	8,298	385,322	
TC PI ASISTENTE B	BASE	SUPER	1,731,503	734,626	996,877	11,935	-	14,693	970,249	
TC PI ASISTENTE B NH	BASE	SUPER	868,626	589,723	278,902	-	-	11,794	267,108	
TC PI ASISTENTE C	BASE	SUPER	3,307,673	1,497,308	1,810,365	16,491	-	29,946	1,763,928	
TC PI ASOCIADO A	BASE	SUPER	18,966,435	8,821,101	10,145,334	139,508	-	176,422	9,829,404	
TC PI ASOCIADO A NH	BASE	SUPER	178,908	126,715	52,193	-	-	2,534	49,658	
TC PI ASOCIADO B	BASE	SUPER	19,291,076	8,469,396	10,821,680	145,521	-	169,388	10,506,771	
TC PI ASOCIADO C	BASE	SUPER	34,691,357	15,900,861	18,790,497	241,783	-	318,017	18,230,696	
TC PI TITULAR A	BASE	SUPER	66,686,290	31,212,630	35,473,660	734,199	-	624,253	34,115,209	
TC PI TITULAR B	BASE	SUPER	60,880,424	27,882,923	32,997,501	495,245	-	557,658	31,944,597	



GOBIERNO DEL ESTADO
DE OAXACA

TABULADOR DE SUELDOS Y SALARIOS 2022

UNIVERSIDAD AUTÓNOMA BENITO JUÁREZ DE OAXACA --- TABULADOR DE SUELDOS

PLAZA / PUESTO	RELACIÓN LABORAL	NIVEL	TOTAL	SUELDOS Y SALARIOS	TOTAL	SEGURIDAD SOCIAL	MEDIDAS DE PROTECCIÓN AL SALARIO	FONDOS Y SEGUROS DE AHORRO PARA EL RETIRO	CONDICIONES DE TRABAJO, CONTRATOS COLECTIVOS Y OTRAS REMUNERACIONES	PERCEPCIONES ORDINARIAS BRUTAS (UNITARIO EN PESOS)	
										PRESTACIONES	-
TC PI TITULAR B NH	BASE	SUPER	618,189	253,226	364,963	-	-	5,065	359,898	-	-
TC PI TITULAR C	BASE	SUPER	43,793,928	19,372,969	24,420,958	135,535	-	387,459	23,897,964	-	-
TC PI TITULAR C NH	BASE	SUPER	1,020,313	573,367	446,946	-	-	11,467	435,478	-	-
TC TA ASISTENTE B NH	BASE	SUPER	1,028,798	436,223	592,575	2,425	-	8,724	581,426	-	-
TC TA ASISTENTE C NH	BASE	SUPER	959,036	489,291	469,746	-	-	9,786	459,960	-	-
TC TA ASOCIADO A NH	BASE	SUPER	369,150	157,271	211,880	-	-	3,145	208,734	-	-
TC TA ASOCIADO B NH	BASE	SUPER	186,927	82,401	104,526	-	-	1,648	102,878	-	-
TC TA ASOCIADO C NH	BASE	SUPER	671,263	282,149	389,114	-	-	5,643	383,471	-	-
TEC PRENSISTA EN SISTEMA OFSET	BASE	SUPER	382,413	203,081	179,332	7,779	-	4,062	167,492	-	-
TECNICO BIBLIOTECARIO	BASE	SUPER	3,684,630	1,404,526	2,280,105	45,922	-	28,091	2,206,092	-	-
TECNICO DE IMPRENTA	BASE	SUPER	215,558	80,946	134,611	-	-	1,619	132,992	-	-
TECNICO DE MANTENIMIENTO	BASE	SUPER	312,277	127,920	184,357	-	-	2,558	181,799	-	-
VELOCOR ESPECIALIZADO EN INFORM	BASE	SUPER	18,265,292	7,997,323	10,867,969	241,000	-	147,946	10,479,023	-	-
AUXILIAR ADMINISTRATIVO	CONFIANZA	SUPER	4,897,545	2,462,019	2,435,526	90,189	-	49,240	2,296,096	-	-
AUXILIAR CONTABLE	CONFIANZA	SUPER	1,360,207	646,722	713,485	17,221	-	12,934	683,329	-	-
AUXILIAR DE SERVICIOS	CONFIANZA	MED/SUP	4,633,124	2,186,669	2,446,455	48,000	-	43,733	2,354,721	-	-
CALERA GENERAL	CONFIANZA	MED/SUP	318,100	126,859	191,241	6,488	-	2,537	182,216	-	-
COORD.ACADEMICO	CONFIANZA	SUPER	422,993	196,332	226,661	4,133	-	3,927	218,602	-	-
COORD.ADMINISTRATIVO	CONFIANZA	MED/SUP	10,436,669	5,726,945	4,709,724	206,075	-	114,539	4,389,110	-	-
EX-DIRECTOR MEDIA SUPERIOR	CONFIANZA	SUPER	21,776,351	10,224,619	11,551,732	307,025	-	204,492	11,040,215	-	-
EX-DIRECTOR SUPERIOR	CONFIANZA	SUPER	5,495,195	2,819,880	2,675,315	111,819	-	56,398	2,507,099	-	-
JEFE SUPERVISOR DE PERSONAL	CONFIANZA	SUPER	8,215,888	3,910,364	4,305,524	167,306	-	78,207	4,060,011	-	-
REPORTERO	CONFIANZA	MED/SUP	17,905,667	8,015,206	9,890,461	169,757	-	160,304	9,560,400	-	-
SECRETARIA ELEGUTIVA	CONFIANZA	SUPER	458,079	215,964	242,114	4,319	-	4,319	228,466	-	-
SECRETARIA ESPECIALIZADO EN INFORM	CONFIANZA	SUPER	279,662	134,910	144,752	5,694	-	2,698	136,359	-	-
ASesor MAJOR	CONFIANZA	MED/SUP	180,260	93,309	86,951	3,668	-	1,866	81,418	-	-
SUPERVISOR DE PERSONAL	CONFIANZA	SUPER	20,837,560	9,984,050	10,853,509	300,401	-	199,681	10,353,427	-	-
SECRETARIO DE FINANZAS	CONFIANZA	SUPER	4,956,300	2,239,121	2,717,179	63,576	-	44,782	2,608,820	-	-
SECRETARIO DE FINANZAS SUPERIORES	CONFIANZA	SUPER	281,535	127,245	154,291	5,736	-	2,545	146,010	-	-
SECRETARIO DE FINANZAS SUPERIORES	CONFIANZA	SUPER	591,285	292,596	298,689	5,008	-	5,852	287,830	-	-
SECRETARIO DE FINANZAS SUPERIORES	CONFIANZA	SUPER	7,591,804	3,572,697	4,019,108	123,313	-	71,454	3,823,938	-	-
SECRETARIO DE FINANZAS SUPERIORES	MANDOS MEDIOS Y SUPERIORES	SUPER	1,624,982	1,026,390	598,593	32,987	-	20,528	545,078	-	-
SECRETARIO DE FINANZAS SUPERIORES	MANDOS MEDIOS Y SUPERIORES	SUPER	458,206	291,665	166,541	9,301	-	5,833	151,407	-	-



GOBIERNO DEL ESTADO
DE OAXACA

TABULADOR DE SUELDOS Y SALARIOS 2022

UNIVERSIDAD AUTÓNOMA BENITO JUAREZ DE OAXACA --- TABULADOR DE SUELDOS									
PERCEPCIONES ORDINARIAS BRUTAS (UNITARIO EN PESOS)									
PLAZA / PUESTO	RELACIÓN LABORAL	NIVEL	TOTAL	SUELDOS Y SALARIOS	TOTAL	SEGURIDAD SOCIAL	MEDIDAS DE PROTECCIÓN AL SALARIO	FONDOS Y SEGUROS DE AHORRO PARA EL RETIRO	CONDICIONES DE TRABAJO, CONTRATOS COLECTIVOS Y OTRAS REMUNERACIONES
SECRETARIO GENERAL	MANDOS MEDIOS Y SUPERIORES	SUPER	465,478	296,573	168,905	9,448	-	5,931	153,525
SECRETARIO PARTICULAR	MANDOS MEDIOS Y SUPERIORES	SUPER	336,820	209,743	127,077	6,839	-	4,195	116,044
SECRETARIOS COMPLEMENTARIOS	MANDOS MEDIOS Y SUPERIORES	SUPER	667,571	415,389	252,182	13,554	-	8,308	230,320
RECTOR	MANDOS MEDIOS Y SUPERIORES	SUPER	660,983	428,518	232,465	13,413	-	8,570	210,482
ADMINISTRATIVO "B"	MANDOS MEDIOS Y SUPERIORES	SUPER	318,980	239,513	79,467	-	-	4,790	74,677
ADMINISTRATIVO "D"	MANDOS MEDIOS Y SUPERIORES	SUPER	22,956,532	13,494,151	9,462,380	466,425	-	269,883	8,726,073
ADMINISTRATIVO "E"	MANDOS MEDIOS Y SUPERIORES	MED/SUP	9,567,956	5,061,313	4,506,643	189,825	-	101,226	4,215,592
DIRECTOR DE ESCUELA	MANDOS MEDIOS Y SUPERIORES	MED/SUP	6,956,332	3,431,748	3,524,584	141,607	-	68,635	3,314,342
DIRECTOR DE FACULTAD	MANDOS MEDIOS Y SUPERIORES	SUPER	8,701,252	4,238,151	4,463,101	177,150	-	84,763	4,201,188
ADMINISTRATIVO "B"	MANDOS MEDIOS Y SUPERIORES	SUPER	449,142	169,133	280,008	9,165	-	3,383	267,461



GOBIERNO DEL ESTADO
DE OAXACA

TABULADOR DE SUELDOS Y SALARIOS 2022

UNIVERSIDAD AUTÓNOMA BENITO JUAREZ DE OAXACA --- ANALÍTICO DE PLAZAS



PLAZA / PUESTO	RELACIÓN LABORAL	NÚMERO DE PLAZAS	DESDE	HASTA	REMUNERACIONES
AFANADORA	BASE	103	13,442,109.76	13,442,109.76	
ALMACENISTA	BASE	2	303,974.97	303,974.97	
ARCHIVISTA	BASE	9	1,257,688.00	1,257,688.00	
ASESOR ESPECIALIZADO EN INFORM	BASE	24	5,227,388.48	5,227,388.48	
ASIGNATURA "A" (hom.)	BASE	218	47,311,953.72	47,311,953.72	
ASIGNATURA "A" NH	BASE	48	7,154,665.14	7,154,665.14	
ASIGNATURA "B" (hom.)	BASE	288	79,049,439.97	79,049,439.97	
ASIGNATURA "B" NH	BASE	52	7,375,335.23	7,375,335.23	
ASIGNATURA "C" NH	BASE	1267	115,174,761.26	115,174,761.26	
AUXILIAR BIBLIOTECARIO	BASE	71	8,472,517.97	8,472,517.97	
AUXILIAR DE ANFITRATRO	BASE	1	134,994.25	134,994.25	
AUXILIAR DE CLINICA	BASE	35	4,547,346.38	4,547,346.38	
AUXILIAR DE IMPRENTA	BASE	1	116,353.50	116,353.50	
AUXILIAR DE MANTENIMIENTO	BASE	8	998,061.53	998,061.53	
AUXILIAR DE SERVICIOS	BASE	474	55,423,653.84	55,423,653.84	
AYUDANTE DE INVESTIGADOR	BASE	10	1,506,497.95	1,506,497.95	
BIBLIOTECARIO	BASE	52	9,197,381.25	9,197,381.25	
DISENADOR GRAFICO	BASE	1	181,748.22	181,748.22	
ENCARG DE AREA SEC.EDITORIAL	BASE	3	567,588.05	567,588.05	
ENCARGADO DE ANFITRATRO	BASE	3	490,501.98	490,501.98	
ENCARGADO DE ARCHIVO	BASE	10	2,091,473.78	2,091,473.78	
ENCARGADO DE CLINICA	BASE	7	1,159,273.85	1,159,273.85	
ENCARGADO DEL COMUTADOR	BASE	1	150,966.80	150,966.80	
ENCUADERNADOR	BASE	1	170,003.17	170,003.17	
ENFERMERA	BASE	12	2,342,247.34	2,342,247.34	
JARDINERO	BASE	47	6,231,562.87	6,231,562.87	
LOCUTOR	BASE	11	1,892,323.95	1,892,323.95	
MECANOGRAFA	BASE	141	16,177,935.34	16,177,935.34	
MEDICO	BASE	18	4,124,894.81	4,124,894.81	
MULTICOPISTA	BASE	19	2,439,173.93	2,439,173.93	
OFICIAL DE CORRESPONDENCIA	BASE	5	841,708.46	841,708.46	
OFICIAL DE IMPRENTA	BASE	4	591,763.22	591,763.22	
OFICIAL DE MANTENIMIENTO	BASE	27	4,186,628.02	4,186,628.02	
OFICIAL DE SERVICIOS	BASE	114	17,981,171.28	17,981,171.28	
OFICIAL DE TRANSPORTE	BASE	32	4,502,677.61	4,502,677.61	
OFICIAL JARDINERO	BASE	2	313,567.62	313,567.62	



GOBIERNO DEL ESTADO
DE OAXACA

TABULADOR DE SUELDOS Y SALARIOS 2022

UNIVERSIDAD AUTÓNOMA BENITO JUAREZ DE OAXACA --- ANALÍTICO DE PLAZAS



REMUNERACIONES

PLAZA / PUESTO	RELACIÓN LABORAL	NÚMERO DE PLAZAS	DESDE	HASTA
OFICINISTA ADMINISTRATIVO	BASE	4	840,708.67	840,708.67
OFICINISTA DE PERSONAL	BASE	5	1,187,902.81	1,187,902.81
OP.EQUIPO ELECT.DE COMPUTACION	BASE	8	1,147,388.92	1,147,388.92
OPERADOR DE EQ.DE COMPUTO "A"	BASE	2	352,118.91	352,118.91
OPERADOR DE EQ.DE COMPUTO "B"	BASE	1	393,481.19	393,481.19
OPERADOR DE RADIO DIFUSION	BASE	11	1,428,997.25	1,428,997.25
PRODUCTOR DE PROGRAMAS	BASE	3	367,623.69	367,623.69
PROMOTOR DE USUARIOS	BASE	19	4,911,693.89	4,911,693.89
REDACTOR	BASE	3	457,233.68	457,233.68
RESPONSABLE DE MESA DE SIS.ESC	BASE	8	1,040,363.94	1,040,363.94
SECRET.AUX.SERVICIOS ESCOLARES	BASE	1	191,846.61	191,846.61
SECRETARIA	BASE	332	66,141,435.85	66,141,435.85
TAGUIMECANOGRAFA	BASE	27	3,659,404.49	3,659,404.49
TC PI ASISTENTE A	BASE	22	4,580,317.00	4,580,317.00
TC PI ASISTENTE A NH	BASE	5	751,302.73	751,302.73
TC PI ASISTENTE B	BASE	6	1,627,073.78	1,627,073.78
TC PI ASISTENTE B NH	BASE	3	856,831.34	856,831.34
TC PI ASISTENTE C	BASE	13	3,696,518.61	3,696,518.61
TC PI ASOCIADO A	BASE	51	18,369,487.27	18,369,487.27
TC PI ASOCIADO A NH	BASE	1	176,373.30	176,373.30
TC PI ASOCIADO B	BASE	41	17,800,477.87	17,800,477.87
TC PI ASOCIADO C	BASE	67	32,114,606.23	32,114,606.23
TC PI TITULAR A	BASE	120	59,685,726.67	59,685,726.67
TC PI TITULAR B	BASE	94	57,820,005.82	57,820,005.82
TC PI TITULAR B NH	BASE	1	613,124.11	613,124.11
TC PI TITULAR C	BASE	55	43,380,718.70	43,380,718.70
TC PI TITULAR C NH	BASE	3	1,008,845.47	1,008,845.47
TC TA ASISTENTE B NH	BASE	6	1,012,457.26	1,012,457.26
TC TA ASISTENTE C NH	BASE	6	949,250.63	949,250.63
TC TA ASOCIADO A NH	BASE	2	366,004.90	366,004.90
TC TA ASOCIADO B NH	BASE	1	185,279.19	185,279.19
TC TA ASOCIADO C NH	BASE	3	665,619.70	665,619.70
TEC PRENSISTA EN SISTEMA OFSET	BASE	1	313,345.97	313,345.97
TECNICO BIBLIOTECARIO	BASE	15	3,344,310.61	3,344,310.61
TECNICO DE IMPRENTA	BASE	1	213,938.77	213,938.77
TECNICO DE MANTENIMIENTO	BASE	2	309,718.71	309,718.71



GOBIERNO DEL ESTADO
DE OAXACA

TABULADOR DE SUELDOS Y SALARIOS 2022

UNIVERSIDAD AUTÓNOMA BENITO JUÁREZ DE OAXACA --- ANALÍTICO DE PLAZAS

PLAZA / PUESTO	RELACIÓN LABORAL	NUMERO DE PLAZAS	REMUNERACIONES	
			DESDE	HASTA
VELADOR	BASE	137	20,092,005.99	20,092,005.99
ASESOR ESPECIALIZADO EN INFORM	CONFANZA	16	4,374,772.22	4,374,772.22
AUXILIAR ADMINISTRATIVO	CONFANZA	6	1,242,176.63	1,242,176.63
AUXILIAR CONTABLE	CONFANZA	20	4,292,980.22	4,292,980.22
AUXILIAR DE SERVICIOS	CONFANZA	2	283,122.22	283,122.22
CARRERA GENERAL	CONFANZA	2	394,753.50	394,753.50
COORD.ACADEMICO	CONFANZA	43	8,938,005.08	8,938,005.08
COORD.ADMINISTRATIVO	CONFANZA	76	19,330,213.74	19,330,213.74
EX-DIRECTOR MEDIA SUPERIOR	CONFANZA	10	4,376,377.73	4,376,377.73
EX-DIRECTOR SUPERIOR	CONFANZA	12	6,412,573.68	6,412,573.68
JEFE	CONFANZA	51	16,389,944.82	16,389,944.82
OFICIAL MAYOR	CONFANZA	2	551,260.22	551,260.22
REPORTERO	CONFANZA	1	235,380.85	235,380.85
SECRETARIA	CONFANZA	1	158,520.99	158,520.99
SECRETARIA EJECUTIVA	CONFANZA	107	18,933,091.69	18,933,091.69
SUB-JEFE	CONFANZA	16	4,421,099.05	4,421,099.05
SUPERVISOR DE PERSONAL	CONFANZA	35	7,125,282.35	7,125,282.35
RECTOR	MANDOS MEDIOS Y SUPERIORES	1	515,434.63	515,434.63
SECRETARIO ABOGADO CONTRALOR	MANDOS MEDIOS Y SUPERIORES	4	1,321,206.44	1,321,206.44
SECRETARIO DE FINANZAS	MANDOS MEDIOS Y SUPERIORES	1	368,753.67	368,753.67
SECRETARIO GENERAL	MANDOS MEDIOS Y SUPERIORES	1	374,134.76	374,134.76
SECRETARIO PARTICULAR	MANDOS MEDIOS Y SUPERIORES	1	277,896.41	277,896.41
SECRETARIOS COMPLEMENTARIOS	MANDOS MEDIOS Y SUPERIORES	2	551,185.88	551,185.88
ADMINISTRATIVO "b"	MANDOS MEDIOS Y SUPERIORES	2	679,201.30	679,201.30
ADMINISTRATIVO "d"	MANDOS MEDIOS Y SUPERIORES	40	18,198,020.22	18,198,020.22
ADMINISTRATIVO "e"	MANDOS MEDIOS Y SUPERIORES	20	7,707,967.71	7,707,967.71
DIRECTOR DE ESCUELA	MANDOS MEDIOS Y SUPERIORES	12	5,510,255.31	5,510,255.31
DIRECTOR DE FACULTAD	MANDOS MEDIOS Y SUPERIORES	13	6,803,593.29	6,803,593.29



GOBIERNO DEL ESTADO
DE OAXACA

TABULADOR DE SUELDOS Y SALARIOS 2022

COMISIÓN ESTATAL DE ARBITRAJE MEDICO DE OAXACA --- TABULADOR DE SUELDOS

PERCEPCIONES ORDINARIAS BRUTAS (UNITARIO EN PESOS)

PLAZA / PUESTO	RELACIÓN LABORAL	NIVEL	SUELDOS Y SALARIOS		TOTAL	SEGURIDAD SOCIAL	MEDIDAS DE PROTECCIÓN AL SALARIO	FONDOS Y SEGUROS DE AHORRO PARA EL RETIRO	CONDICIONES DE TRABAJO, CONTRATOS COLECTIVOS Y OTRAS REMUNERACIONES
			TOTAL	SUELDOS Y SALARIOS					
Presidente	CONFIANZA	1	1,220,857	273,780	947,077	46,415		50,839	849,823
Subcomisión Jurídica	CONFIANZA	2	631,178	138,715	492,463	26,180		25,878	440,405
Subcomisión Médica	CONFIANZA	2	630,586	138,715	491,870	26,130		25,817	439,923
Dirección Administrativa	CONFIANZA	2	629,999	138,715	491,284	26,083		25,758	439,443
Dirección de Difusión	CONFIANZA	2	624,499	138,715	485,784	26,083		25,758	433,943
Consultor Jurídico Módulo 1	CONFIANZA	3	463,495	107,322	356,173	21,393		20,017	314,763
Consultor Jurídico Módulo 2	CONFIANZA	3	463,042	107,322	355,720	21,357		19,971	314,392
Consultor Médico Módulo 1	CONFIANZA	3	462,582	107,322	355,260	21,318		19,923	314,019
Consultor Médico Módulo 2	CONFIANZA	3	463,494	107,322	356,172	21,393		20,016	314,763
Jefatura de Informática	CONFIANZA	4	236,644	57,852	178,792	14,393		10,792	153,607
Jefatura de Nómina y Contabilidad	CONFIANZA	4	236,813	57,852	178,961	14,393		10,792	153,776
Contraloría Interna	CONFIANZA	4	236,568	57,852	178,717	14,375		10,767	153,575
Auxiliar Administrativo	CONFIANZA	5	187,247	54,201	133,046	13,889		10,087	109,069
Secretaría de Presidencia	CONFIANZA	6	150,298	54,201	96,097	13,889		10,087	72,121
Secretaría Módulo 1	CONFIANZA	7	146,098	54,201	91,897	13,889		10,087	67,921
Secretaría Módulo 2	CONFIANZA	7	146,098	54,201	91,897	13,889		10,087	67,921
Recepcionista	CONFIANZA	7	146,098	54,201	91,897	13,889		10,087	67,921
Secretaría Difusión	CONFIANZA	7	146,098	54,201	91,897	13,889		10,087	67,921
Auxiliar Archivo Estatal de Quejas	CONFIANZA	7	145,641	54,201	91,440	13,855		10,040	67,545
Chofer Polivalente	CONFIANZA	7	146,098	54,201	91,897	13,889		10,087	67,921
Vigilante 1	CONFIANZA	8	122,282	51,726	70,556	13,575		9,649	47,331
Vigilante 2	CONFIANZA	8	122,093	51,726	70,367	13,559		9,627	47,180
Consejeros (8)	MANDO MEDIOS Y SUPERIORES	1	2,714,112	2,714,112	-	-		-	-



GOBIERNO DEL ESTADO
DE OAXACA

TABULADOR DE SUELDOS Y SALARIOS 2022

COMISIÓN ESTATAL DE ARBITRAJE MEDICO DE OAXACA --- ANALÍTICO DE PLAZAS



PLAZA / PUESTO	RELACIÓN LABORAL	NÚMERO DE PLAZAS	DESDE	HASTA
COMISIONADO PRESIDENTE	CONFIANZA	1	1,123,603	1,123,603
SUBCOMISION	CONFIANZA	2	578,638	579,121
DIRECTOR	CONFIANZA	2	572,658	578,158
CONSULTOR	CONFIANZA	4	421,341	422,085
JEFE DE DEPARTAMENTO	CONFIANZA	3	211,426	211,628
ANALISTA	CONFIANZA	1	163,270	163,270
SECRETARIA DE AREA	CONFIANZA	5	121,746	122,122
OFICIAL DE TRANSPORTE	CONFIANZA	1	122,122	122,122
RECEPCIONISTA	CONFIANZA	1	122,122	122,122
VIGILANTE	CONFIANZA	2	98,907	99,058
CONSEJERO	MANDOS MEDIOS Y SUPERIORES	8	339,264	339,264


REMUNERACIONES



GOBIERNO DEL ESTADO
DE OAXACA

TABULADOR DE SUELDOS Y SALARIOS 2022

ÓRGANO GARANTE DE ACCESO A LA INFORMACIÓN PÚBLICA, TRANSPARENCIA, PROTECCIÓN DE DATOS PERSONALES Y BUEN GOBIERNO DEL ESTADO DE OAXACA --- TABULADOR DE SUELDOS

PERCEPCIONES ORDINARIAS BRUTAS (UNITARIO EN PESOS)									
PRESTACIONES					SUELDOS Y SALARIOS				
CONDICIONES DE TRABAJO, CONTRATOS COLECTIVOS Y OTRAS REMUNERACIONES	FONDOS Y SEGUROS DE AHORRO PARA EL RETIRO	MEDIDAS DE PROTECCIÓN AL SALARIO	SEGURIDAD SOCIAL	TOTAL	NIVEL	RELACIÓN LABORAL	TOTAL	SUELDOS Y SALARIOS	TOTAL
 <p>OGAIPO Órgano Garante de Acceso a la Información Pública, Transparencia, Protección de Datos Personales y Buen Gobierno del Estado de Oaxaca</p>									

Con fundamento en el Decreto 2473 publicado el día 01 de junio del año 2021 en el Periódico Oficial del Estado de Oaxaca, por el cual se reforma la denominación del apartado C: los párrafos primero, segundo, tercero, quinto, sexto, séptimo y octavo; las fracciones IV, V y VIII, todos del apartado C del artículo 114 de la Constitución Política del Estado Libre y Soberano de Oaxaca, es decir, se cambia la denominación del Instituto de Acceso a la Información Pública y Protección de Datos Personales del Estado de Oaxaca, para quedar como Órgano Garante de Acceso a la Información Pública, Transparencia, Protección de Datos Personales y Buen Gobierno del Estado de Oaxaca (OGAIPO).

Y en virtud de que el Decreto 2582 por el que se aprueba la Ley de Transparencia, Acceso a la Información Pública y Buen Gobierno del Estado de Oaxaca, fue publicada el día 04 de septiembre del año 2021 en el Periódico Oficial del Estado de Oaxaca.

Se hace del conocimiento de la presente Legislatura, que el OGAIPO se encuentra en vías de autorizar la Estructura Orgánica acorde a lo Dispuesto en la citada Ley, así como en el proceso de definir los valores monetarios de las diferentes categorías y nivel de puestos que se integraran en el tabulador de sueldos y salarios 2022.

Derivado de lo anterior, el OGAIPO publicara en los medios oficiales de difusión de ese Órgano Autónomo, el tabular de sueldos y salarios para el ejercicio fiscal 2022, una vez que lo haya definido observar lo dispuesto en los artículos 10 fracción I; 13 fracción V de la Ley de Disciplina Financiera de las Entidades Federativas y los Municipios y 138 Fracción II Constitución Política del Estado Libre y Soberano de Oaxaca.



GOBIERNO DEL ESTADO
DE OAXACA

TABULADOR DE SUELDOS Y SALARIOS 2022

FISCALÍA GENERAL DEL ESTADO --- TABULADOR DE SUELDOS



PLAZA / PUESTO	RELACIÓN LABORAL	NIVEL	TOTAL	SUELDOS Y SALARIOS	TOTAL	SEGURIDAD SOCIAL	MEDIDAS DE PROTECCIÓN AL SALARIO	FONDOS Y SEGUROS DE AHORRO PARA EL RETIRO	CONDICIONES DE TRABAJO, CONTRATOS COLECTIVOS Y OTRAS REMUNERACIONES	PRESTACIONES	
										PERCEPCIONES ORDINARIAS BRUTAS (UNITARIO EN PESOS)	
INTENDENTE	CONTRATO	1	1	50,808	36,575	2,065	430	-	34,080		
AUXILIAR	CONTRATO	1	1	50,808	36,575	2,065	430	-	34,080		
ARCHIVISTA	CONTRATO	3	1	53,168	36,845	2,161	281	-	34,403		
OFICIAL ADMINISTRATIVO	CONTRATO	5	1	55,638	37,004	2,262	-	-	34,742		
ANALISTA	CONTRATO	12	2	15,777	82,269	6,415	-	-	75,853		
AUXILIAR DE DIRECTOR	CONTRATO CONFIANZA	1	1	55,772	15,754	2,267	347	-	13,141		
INTENDENTE	CONTRATO CONFIANZA	1	1	55,772	15,754	2,267	347	-	13,141		
AUXILIAR	CONTRATO CONFIANZA	1	7	390,404	110,181	15,868	2,428	-	91,886		
AUXILIAR	CONTRATO CONFIANZA	2	2	114,245	32,080	4,644	518	-	26,918		
SECRETARIA EJECUTIVA DE DIRECTOR	CONTRATO CONFIANZA	2	1	57,123	16,040	2,322	259	-	13,459		
ADMINISTRATIVO	CONTRATO CONFIANZA	3	2	117,141	32,676	4,762	314	-	27,600		
ADMINISTRATIVO	CONTRATO CONFIANZA	5	1	61,259	16,924	2,490	-	-	14,434		
CHOFER AUXILIAR DE SECRETARIO	CONTRATO CONFIANZA	5	1	61,259	16,924	2,490	-	-	14,434		
SECRETARIA EJECUTIVA DE DIRECTOR	CONTRATO CONFIANZA	7	4	261,827	72,337	10,646	-	-	61,691		
TECNICO	CONTRATO CONFIANZA	7	1	65,457	18,084	2,662	-	-	15,423		
SECRETARIA EJECUTIVA DE SUBSECRETARIO	CONTRATO CONFIANZA	8	2	135,829	37,526	5,522	-	-	32,003		
TECNICO	CONTRATO CONFIANZA	9	6	434,496	120,036	17,662	-	-	102,374		
TECNICO ADMINISTRATIVO	CONTRATO CONFIANZA	9	5	362,080	100,030	14,718	-	-	85,312		
TRABAJADOR SOCIAL	CONTRATO CONFIANZA	10	2	156,561	43,253	6,365	-	-	36,888		
TÉCNICO ADMINISTRATIVO	CONTRATO CONFIANZA	11	1	82,794	22,874	3,366	-	-	19,508		
ANALISTA PROGRAMADOR	CONTRATO CONFIANZA	12	2	176,733	48,827	7,186	-	-	41,641		



GOBIERNO DEL ESTADO
DE OAXACA

TABULADOR DE SUELDOS Y SALARIOS 2022

FISCALÍA GENERAL DEL ESTADO --- TABULADOR DE SUELDOS										
PERCEPCIONES ORDINARIAS BRUTAS (UNITARIO EN PESOS)										
PLAZA / PUESTO	RELACIÓN LABORAL	NIVEL	TOTAL	SUELDOS Y SALARIOS	TOTAL	SEGURIDAD SOCIAL	MEDIDAS DE PROTECCIÓN AL SALARIO	FONDOS Y SEGUROS DE AHORRO PARA EL RETIRO	CONDICIONES DE TRABAJO, CONTRATOS COLECTIVOS Y OTRAS REMUNERACIONES	PRESTACIONES
ANALISTA	CONTRATO CONFIANZA	12	16	1,413,864	390,614	57,485	-	-	-	333,130
GESTOR ADMINISTRATIVO DE DIRECCIÓN	CONTRATO CONFIANZA	12	3	265,100	73,240	10,778	-	-	-	62,462
MEDICO LEGISTA	CONTRATO CONFIANZA	12	1	88,367	24,413	3,593	-	-	-	20,821
JEFE DE OFICINA	CONTRATO CONFIANZA	15	13	1,436,470	396,862	58,406	-	-	-	338,456
AUXILIAR	BASE	01A	6	664,154	505,518	27,000	-	58,954	-	419,564
AUXILIAR DE OFICINA	BASE	01A	10	1,106,923	842,530	45,000	-	98,256	-	699,274
AUXILIAR	BASE	02A	1	113,028	85,488	4,595	-	10,033	-	70,860
AUXILIAR	BASE	3A	1	116,021	87,075	4,717	-	10,298	-	72,060
AUXILIAR DE OFICINA	BASE	03A	3	348,064	261,225	14,152	-	30,895	-	216,179
AUXILIAR TÉCNICO	BASE	04A	17	2,030,069	1,571,921	82,538	61,200	180,214	-	1,247,969
OFICIAL ADMINISTRATIVO	BASE	04A	28	3,343,643	2,488,246	135,946	-	296,822	-	2,055,478
AUXILIAR TÉCNICO	BASE	04B	2	240,048	185,578	9,758	7,200	21,310	-	147,310
OFICIAL ADMINISTRATIVO	BASE	04B	1	120,024	89,189	4,879	-	10,655	-	73,655
AUXILIAR TÉCNICO	BASE	04C	1	120,779	89,589	4,910	-	10,721	-	73,958
OFICIAL ADMINISTRATIVO	BASE	04C	1	120,779	89,589	4,910	-	10,721	-	73,958
OFICIAL ADMINISTRATIVO	BASE	05A	18	2,182,335	1,616,925	88,711	-	193,730	-	1,334,483
OFICIAL ADMINISTRATIVO	BASE	06A	37	4,603,855	3,386,024	187,146	-	408,658	-	2,790,220
OFICIAL ADMINISTRATIVO	BASE	06B	1	125,876	92,280	5,118	-	11,173	-	75,989
OFICIAL ADMINISTRATIVO	BASE	06C	2	255,354	186,469	10,382	-	22,668	-	153,419
OFICIAL ADMINISTRATIVO	BASE	07A	28	3,616,858	2,632,701	147,034	-	321,048	-	2,164,620
OFICIAL ADMINISTRATIVO	BASE	08A	32	4,285,781	3,089,262	174,221	-	380,429	-	2,534,612
OFICIAL DE TRANSPORTE	BASE	08A	1	133,931	96,539	5,444	-	11,888	-	79,207
OFICIAL ADMINISTRATIVO	BASE	08C	2	275,210	196,960	11,189	-	24,430	-	161,341
OFICIAL ADMINISTRATIVO	BASE	09A	14	1,950,657	1,441,900	79,296	50,400	173,158	-	1,139,047
OFICIAL ADMINISTRATIVO	BASE	09C	1	148,750	104,375	6,047	-	13,204	-	85,125
TÉCNICO	BASE	10A	27	4,127,274	2,973,941	167,800	97,200	366,379	-	2,342,562
TÉCNICO	BASE	10B	2	312,878	216,879	12,720	-	27,773	-	176,386
TÉCNICO	BASE	11A	20	3,272,347	2,316,663	133,032	72,000	290,472	-	1,821,159
TÉCNICO	BASE	11C	2	336,287	234,053	13,670	4,800	29,851	-	185,731
TÉCNICO	BASE	12A	39	6,707,058	4,549,331	272,657	-	595,343	-	3,681,332
TÉCNICO	BASE	12C	4	728,540	488,091	29,616	-	64,670	-	393,805
ANALISTA	BASE	13A	1	186,101	124,120	7,566	-	16,519	-	100,035



GOBIERNO DEL ESTADO
DE OAXACA

TABULADOR DE SUELDOS Y SALARIOS 2022

FISCALÍA GENERAL DEL ESTADO --- TABULADOR DE SUELDOS



PLAZA / PUESTO	RELACIÓN LABORAL	NIVEL	TOTAL	SUELDOS Y SALARIOS	TOTAL	SEGURIDAD SOCIAL	MEDIDAS DE PROTECCIÓN AL SALARIO	FONDOS Y SEGUROS DE AHORRO PARA EL RETIRO	CONDICIONES DE TRABAJO, CONTRATOS COLECTIVOS Y OTRAS REMUNERACIONES	PRESTACIONES	
										PERCEPCIONES ORDINARIAS BRUTAS (UNITARIO EN PESOS)	
TÉCNICO ESPECIALIZADO	BASE	13A	36	6,699,648	4,597,910	272,376	129,600	594,691	3,601,243		
ANALISTA	BASE	13B	1	190,141	126,255	7,730	-	16,878	101,646		
TÉCNICO ESPECIALIZADO	BASE	13B	3	570,422	389,564	23,191	10,800	50,634	304,939		
ANALISTA	BASE	13C	10	1,941,313	1,283,605	78,924	-	172,320	1,032,361		
ANALISTA PROGRAMADOR	BASE	13C	1	194,131	128,360	7,892	-	17,232	103,236		
TÉCNICO ESPECIALIZADO	BASE	13C	30	5,823,940	3,958,815	236,772	108,000	516,960	3,097,083		
AUXILIAR	CONFIANZA	1	2	111,544	111,338	4,534	694	9,902	96,208		
CHOFER	CONFIANZA	3	1	58,570	57,119	2,381	-	5,200	49,381		
ADMINISTRATIVO	CONFIANZA	4	1	60,079	57,867	2,442	-	5,333	50,092		
AGENTE ESTATAL DE INVESTIGACIONES	CONFIANZA	5	1,192	73,020,927	83,031,223	2,968,080	-	6,482,573	73,580,571		
AUXILIAR DE PERITO	CONFIANZA	5	3	183,778	175,671	7,470	-	16,315	151,886		
JEFE DE GRUPO	CONFIANZA	7	62	4,058,313	4,751,349	165,019	-	360,245	4,226,085		
SUPERVISOR GENERAL	CONFIANZA	9	1	72,416	81,308	2,944	-	6,428	71,936		
COMANDANTE	CONFIANZA	9	41	2,969,056	3,333,628	120,688	-	263,564	2,949,376		
PERITO QUIMICO	CONFIANZA	11	13	1,076,324	1,056,789	43,758	-	95,534	917,497		
PROGRAMADOR DE COMPUTADORA	CONFIANZA	12	1	88,367	74,119	3,593	-	7,844	62,682		
PERITO	CONFIANZA	12	197	17,408,201	16,518,686	707,782	-	1,545,347	14,265,558		
SECRETARIO MINISTERIAL	CONFIANZA	12	173	15,287,405	14,620,438	621,554	-	1,357,081	12,641,802		
ANALISTA	CONFIANZA	13	2	200,117	162,442	8,136	-	17,765	136,541		
AUDITOR	CONFIANZA	13	1	100,059	81,221	4,068	-	8,882	68,271		
GESTOR ADMINISTRATIVO DE DIRECCIÓN	CONFIANZA	13	1	100,059	81,221	4,068	-	8,882	68,271		
MEDICO LEGISTA	CONFIANZA	13	2	200,117	184,978	8,136	-	16,781	160,061		
MEDICO OFICIAL	CONFIANZA	13	29	2,901,701	2,685,183	117,972	-	243,322	2,323,889		
JEFE DE OFICINA	CONFIANZA	15	7	773,484	618,382	31,450	-	68,662	518,271		
AGENTE DEL MINISTERIO PUBLICO	CONFIANZA	15	465	51,381,415	50,430,304	2,089,152	-	4,561,092	43,780,060		
JEFE DE DEPARTAMENTO	MANDOS MEDIOS Y SUPERIORES	16A	24	2,000,200	1,820,387	81,331	14,400	177,552	1,547,104		
SECRETARIA ELECTIVA	MANDOS MEDIOS Y SUPERIORES	16A	1	83,342	75,849	3,389	600	7,398	64,463		
JEFE DE UNIDAD	MANDOS MEDIOS Y SUPERIORES	16A	1	83,342	75,848	3,389	600	7,398	64,462		
JEFE DE DEPARTAMENTO	MANDOS MEDIOS Y SUPERIORES	16B	25	2,089,625	2,027,750	84,960	113,400	185,490	1,643,900		
JEFE DE DEPARTAMENTO	MANDOS MEDIOS Y SUPERIORES	17A	39	3,269,305	3,962,811	132,912	786,240	290,207	2,753,452		



GOBIERNO DEL ESTADO
DE OAXACA

TABULADOR DE SUELDOS Y SALARIOS 2022

FISCALÍA GENERAL DEL ESTADO --- TABULADOR DE SUELDOS										
PERCEPCIONES ORDINARIAS BRUTAS (UNITARIO EN PESOS)										
PLAZA / PUESTO	RELACIÓN LABORAL	NIVEL	TOTAL	SUELDOS Y SALARIOS	TOTAL	SEGURIDAD SOCIAL	MEDIDAS DE PROTECCIÓN AL SALARIO	FONDOS Y SEGUROS DE AHORRO PARA EL RETIRO	CONDICIONES DE TRABAJO, CONTRATOS COLECTIVOS Y OTRAS REMUNERACIONES	PRESTACIONES
COORDINADOR	MANDOS MEDIOS Y SUPERIORES	18A	1	84,315	130,168	3,427	42,624	7,484	76,632	
JEFE DE UNIDAD	MANDOS MEDIOS Y SUPERIORES	18A	20	1,686,300	2,603,352	68,544	852,480	149,688	1,532,640	
ASESOR	MANDOS MEDIOS Y SUPERIORES	18A	7	590,205	911,173	23,990	298,368	52,391	536,424	
VISITADOR REGIONAL	MANDOS MEDIOS Y SUPERIORES	19A	1	84,558	141,273	3,438	51,336	7,506	78,993	
SUBDIRECTOR	MANDOS MEDIOS Y SUPERIORES	19A	2	169,117	282,547	6,876	102,672	15,012	157,987	
SECRETARIO PARTICULAR	MANDOS MEDIOS Y SUPERIORES	19A	1	84,558	141,273	3,438	51,336	7,506	78,993	
JEFE DE UNIDAD	MANDOS MEDIOS Y SUPERIORES	20A	2	169,603	313,156	6,895	126,792	15,055	164,413	
COORDINADOR	MANDOS MEDIOS Y SUPERIORES	20A	2	169,603	313,156	6,895	126,792	15,055	164,413	
SUBDIRECTOR	MANDOS MEDIOS Y SUPERIORES	20A	14	1,187,223	2,394,530	48,266	887,544	105,386	1,353,333	
DIRECTOR	MANDOS MEDIOS Y SUPERIORES	20A	1	84,802	156,578	3,448	63,396	7,528	82,207	
FISCAL	MANDOS MEDIOS Y SUPERIORES	20A	21	1,780,835	3,591,795	72,400	1,331,316	158,080	2,030,000	
COMANDANTE GENERAL	MANDOS MEDIOS Y SUPERIORES	20A	4	339,207	684,151	13,790	253,584	30,110	386,667	
VISITADOR GENERAL	MANDOS MEDIOS Y SUPERIORES	21A	1	95,934	183,361	3,900	77,988	8,516	92,957	
DIRECTOR	MANDOS MEDIOS Y SUPERIORES	21A	7	671,539	1,283,527	27,300	545,916	59,615	650,697	
DIRECTOR	MANDOS MEDIOS Y SUPERIORES	22A	7	1,552,588	2,827,570	63,118	1,241,100	137,819	1,385,533	
FISCAL ESPECIALIZADO	MANDOS MEDIOS Y SUPERIORES	22A	3	665,395	1,211,816	27,050	531,900	59,065	593,800	
OFICIAL MAYOR	MANDOS MEDIOS Y SUPERIORES	22A	1	221,798	403,939	9,017	177,300	19,688	197,933	
CONTRALOR INTERNO	MANDOS MEDIOS Y SUPERIORES	22A	1	221,798	403,939	9,017	177,300	19,688	197,933	



GOBIERNO DEL ESTADO
DE OAXACA

TABULADOR DE SUELDOS Y SALARIOS 2022

FISCALÍA GENERAL DEL ESTADO --- TABULADOR DE SUELDOS

PLAZA / PUESTO	RELACIÓN LABORAL	NIVEL	TOTAL	SUELDOS Y SALARIOS	TOTAL	SEGURIDAD SOCIAL	MEDIDAS DE PROTECCIÓN AL SALARIO	FONDOS Y SEGUROS DE AHORRO PARA EL RETIRO	PRESTACIONES	
									CONDICIONES DE TRABAJO, CONTRATOS COLECTIVOS Y OTRAS REMUNERACIONES	PERCEPCIONES ORDINARIAS BRUTAS (UNITARIO EN PESOS)
COORDINADOR GENERAL	MANDOS MEDIOS Y SUPERIORES	22B	1	221,798	403,939	9,017	177,300	19,688	197,933	
VICIFISCAL GENERAL	MANDOS MEDIOS Y SUPERIORES	22B	1	221,798	403,939	9,017	177,300	19,688	197,933	
FISCAL ESPECIALIZADO	MANDOS MEDIOS Y SUPERIORES	23A	2	572,855	1,026,418	23,290	456,576	50,851	495,701	
FISCAL ESPECIAL	MANDOS MEDIOS Y SUPERIORES	23A	1	286,428	513,209	11,645	228,288	25,426	247,851	
VICIFISCAL REGIONAL	MANDOS MEDIOS Y SUPERIORES	23A	2	572,855	1,026,418	23,290	456,576	50,851	495,701	
FISCAL GENERAL	MANDOS MEDIOS Y SUPERIORES	23A	4	1,145,711	2,052,836	46,579	913,152	101,702	991,403	
FISCAL GENERAL	MANDOS MEDIOS Y SUPERIORES	24A	1	318,742	567,850	12,959	253,788	28,294	272,809	

FISCALÍA GENERAL DEL ESTADO --- ANALÍTICO DE PLAZAS

PLAZA / PUESTO	RELACIÓN LABORAL	NÚMERO DE PLAZAS	DESDE	HASTA	REMUNERACIONES
INTENDENTE	CONTRATO	1	55,704	55,704	55,704
AUXILIAR	CONTRATO	1	50,808	50,808	50,808
ARCHIVISTA	CONTRATO	1	53,168	53,168	53,168
OFICIAL ADMINISTRATIVO	CONTRATO	1	55,638	55,638	55,638
ANALISTA	CONTRATO	2	78,889	78,889	78,889
AUXILIAR DE DIRECTOR	CONTRATO CONFIANZA	1	55,772	55,772	55,772
INTENDENTE	CONTRATO CONFIANZA	1	55,772	55,772	55,772
AUXILIAR	CONTRATO CONFIANZA	7	55,772	55,772	55,772
AUXILIAR	CONTRATO CONFIANZA	2	55,772	55,772	55,772
SECRETARÍA EJECUTIVA DE DIRECTOR	CONTRATO CONFIANZA	1	57,123	57,123	57,123
ADMINISTRATIVO	CONTRATO CONFIANZA	2	58,571	58,571	58,571
ADMINISTRATIVO	CONTRATO CONFIANZA	1	61,259	61,259	61,259



GOBIERNO DEL ESTADO
DE OAXACA

TABULADOR DE SUELDOS Y SALARIOS 2022

FISCALÍA GENERAL DEL ESTADO --- ANALÍTICO DE PLAZAS

PLAZA / PUESTO		RELACIÓN LABORAL	NÚMERO DE PLAZAS	DESDE	HASTA	REMUNERACIONES
CHOFER AUXILIAR DE SECRETARIO		CONTRATO CONFIANZA	1	61,259		61,259
SECRETARIA EJECUTIVA DE DIRECTOR		CONTRATO CONFIANZA	4	65,457		65,457
TECNICO		CONTRATO CONFIANZA	1	65,457		65,457
SECRETARIA EJECUTIVA DE SUBSECRETARIO		CONTRATO CONFIANZA	2	67,915		67,915
TECNICO		CONTRATO CONFIANZA	6	72,416		72,416
TECNICO ADMINISTRATIVO		CONTRATO CONFIANZA	5	72,416		72,416
TRABAJADOR SOCIAL		CONTRATO CONFIANZA	2	78,281		78,281
TÉCNICO ADMINISTRATIVO		CONTRATO CONFIANZA	1	82,794		82,794
ANALISTA PROGRAMADOR		CONTRATO CONFIANZA	2	88,367		88,367
ANALISTA		CONTRATO CONFIANZA	16	88,367		88,367
GESTOR ADMINISTRATIVO DE DIRECCIÓN		CONTRATO CONFIANZA	3	88,367		88,367
MEDICO LEGISTA		CONTRATO CONFIANZA	1	88,367		88,367
JEFE DE OFICINA		CONTRATO CONFIANZA	13	110,498		110,498
AUXILIAR		BASE	6	110,692		110,692
AUXILIAR DE OFICINA		BASE	10	110,692		110,692
AUXILIAR		BASE	1	113,028		113,028
AUXILIAR		BASE	1	116,021		116,021
AUXILIAR DE OFICINA		BASE	3	116,021		116,021
AUXILIAR TECNICO		BASE	17	119,416		119,416
OFICIAL ADMINISTRATIVO		BASE	28	119,416		119,416
AUXILIAR TECNICO		BASE	2	120,024		120,024
OFICIAL ADMINISTRATIVO		BASE	1	120,024		120,024
AUXILIAR TECNICO		BASE	1	120,779		120,779
OFICIAL ADMINISTRATIVO		BASE	1	120,779		120,779
OFICIAL ADMINISTRATIVO		BASE	18	121,241		121,241
OFICIAL ADMINISTRATIVO		BASE	37	124,429		124,429
OFICIAL ADMINISTRATIVO		BASE	1	125,876		125,876
OFICIAL ADMINISTRATIVO		BASE	2	127,677		127,677
OFICIAL ADMINISTRATIVO		BASE	28	129,174		129,174
OFICIAL ADMINISTRATIVO		BASE	32	133,931		133,931
OFICIAL DE TRANSPORTE		BASE	1	133,931		133,931
OFICIAL ADMINISTRATIVO		BASE	2	137,605		137,605
OFICIAL ADMINISTRATIVO		BASE	14	139,333		139,333
OFICIAL ADMINISTRATIVO		BASE	1	148,750		148,750
TÉCNICO		BASE	27	152,862		152,862
TÉCNICO		BASE	2	156,439		156,439
TÉCNICO		BASE	20	163,617		163,617
TÉCNICO		BASE	2	168,143		168,143
TÉCNICO		BASE	39	171,976		171,976
TÉCNICO		BASE	4	182,135		182,135
ANALISTA		BASE	1	186,101		186,101



GOBIERNO DEL ESTADO
DE OAXACA

TABULADOR DE SUELDOS Y SALARIOS 2022

FISCALÍA GENERAL DEL ESTADO --- ANALÍTICO DE PLAZAS

PLAZA / PUESTO	RELACION LABORAL	NÚMERO DE PLAZAS	DESDE		REMUNERACIONES	HASTA
TÉCNICO ESPECIALIZADO	BASE	36	186,101	186,101	186,101	186,101
ANALISTA	BASE	1	190,141	190,141	190,141	190,141
TÉCNICO ESPECIALIZADO	BASE	3	190,141	190,141	190,141	190,141
ANALISTA	BASE	10	194,131	194,131	194,131	194,131
ANALISTA PROGRAMADOR	BASE	1	194,131	194,131	194,131	194,131
TÉCNICO ESPECIALIZADO	BASE	30	194,131	194,131	194,131	194,131
AUXILIAR	CONFIANZA	2	55,772	55,772	55,772	55,772
CHOFER	CONFIANZA	1	58,570	58,570	58,570	58,570
ADMINISTRATIVO	CONFIANZA	1	60,079	60,079	60,079	60,079
AGENTE ESTATAL DE INVESTIGACIONES	CONFIANZA	1192	61,259	61,259	61,259	61,259
AUXILIAR DE PERITO	CONFIANZA	3	61,259	61,259	61,259	61,259
JEFE DE GRUPO	CONFIANZA	62	65,457	65,457	65,457	65,457
SUPERVISOR GENERAL	CONFIANZA	1	72,416	72,416	72,416	72,416
COMANDANTE	CONFIANZA	41	72,416	72,416	72,416	72,416
PERITO QUIMICO	CONFIANZA	13	82,794	82,794	82,794	82,794
PROGRAMADOR DE COMPUTADORA	CONFIANZA	1	88,367	88,367	88,367	88,367
PERITO	CONFIANZA	197	88,367	88,367	88,367	88,367
SECRETARIO MINISTERIAL	CONFIANZA	173	88,367	88,367	88,367	88,367
ANALISTA	CONFIANZA	2	100,059	100,059	100,059	100,059
AUDITOR	CONFIANZA	1	100,059	100,059	100,059	100,059
GESTOR ADMINISTRATIVO DE DIRECCIÓN	CONFIANZA	1	100,059	100,059	100,059	100,059
MEDICO LEGISTA	CONFIANZA	2	100,059	100,059	100,059	100,059
MEDICO OFICIAL	CONFIANZA	29	100,059	100,059	100,059	100,059
JEFE DE OFICINA	CONFIANZA	7	110,498	110,498	110,498	110,498
AGENTE DEL MINISTERIO PUBLICO	CONFIANZA	465	110,498	110,498	110,498	110,498
JEFE DE DEPARTAMENTO	MANDOS MEDIOS Y SUPERIORES	24	83,342	83,342	83,342	83,342
SECRETARIA ELECTIVA	MANDOS MEDIOS Y SUPERIORES	1	83,342	83,342	83,342	83,342
JEFE DE UNIDAD	MANDOS MEDIOS Y SUPERIORES	1	83,342	83,342	83,342	83,342
JEFE DE DEPARTAMENTO	MANDOS MEDIOS Y SUPERIORES	25	83,585	83,585	83,585	83,585
JEFE DE DEPARTAMENTO	MANDOS MEDIOS Y SUPERIORES	39	83,828	83,828	83,828	83,828
COORDINADOR	MANDOS MEDIOS Y SUPERIORES	1	84,315	84,315	84,315	84,315
JEFE DE UNIDAD	MANDOS MEDIOS Y SUPERIORES	20	84,315	84,315	84,315	84,315
ASESOR	MANDOS MEDIOS Y SUPERIORES	7	84,315	84,315	84,315	84,315
VISITADOR REGIONAL	MANDOS MEDIOS Y SUPERIORES	1	84,558	84,558	84,558	84,558
SUBDIRECTOR	MANDOS MEDIOS Y SUPERIORES	2	84,558	84,558	84,558	84,558
SECRETARIO PARTICULAR	MANDOS MEDIOS Y SUPERIORES	1	84,558	84,558	84,558	84,558
JEFE DE UNIDAD	MANDOS MEDIOS Y SUPERIORES	2	84,802	84,802	84,802	84,802
COORDINADOR	MANDOS MEDIOS Y SUPERIORES	2	84,802	84,802	84,802	84,802
SUBDIRECTOR	MANDOS MEDIOS Y SUPERIORES	14	84,802	84,802	84,802	84,802
DIRECTOR	MANDOS MEDIOS Y SUPERIORES	1	84,802	84,802	84,802	84,802
FISCAL	MANDOS MEDIOS Y SUPERIORES	21	84,802	84,802	84,802	84,802



GOBIERNO DEL ESTADO
DE OAXACA

TABULADOR DE SUELDOS Y SALARIOS 2022

FISCALÍA GENERAL DEL ESTADO --- ANALÍTICO DE PLAZAS

PLAZA / PUESTO	RELACIÓN LABORAL	NÚMERO DE PLAZAS	REMUNERACIONES	
			DESDE	HASTA
COMANDANTE GENERAL	MANDOS MEDIOS Y SUPERIORES	4	84,802	84,802
VISITADOR GENERAL	MANDOS MEDIOS Y SUPERIORES	1	94,934	94,934
DIRECTOR	MANDOS MEDIOS Y SUPERIORES	7	94,934	94,934
DIRECTOR	MANDOS MEDIOS Y SUPERIORES	7	221,798	221,798
FISCAL ESPECIALIZADO	MANDOS MEDIOS Y SUPERIORES	3	221,798	221,798
OFICIAL MAYOR	MANDOS MEDIOS Y SUPERIORES	1	221,798	221,798
CONTRALOR INTERNO	MANDOS MEDIOS Y SUPERIORES	1	221,798	221,798
COORDINADOR GENERAL	MANDOS MEDIOS Y SUPERIORES	1	221,798	221,798
VICEFISCAL GENERAL	MANDOS MEDIOS Y SUPERIORES	1	221,798	221,798
FISCAL ESPECIALIZADO	MANDOS MEDIOS Y SUPERIORES	2	286,428	286,428
FISCAL ESPECIAL	MANDOS MEDIOS Y SUPERIORES	1	286,428	286,428
VICEFISCAL GENERAL	MANDOS MEDIOS Y SUPERIORES	2	286,428	286,428
VICEFISCAL REGIONAL	MANDOS MEDIOS Y SUPERIORES	4	286,428	286,428
FISCAL GENERAL	MANDOS MEDIOS Y SUPERIORES	1	318,742	318,742



GOBIERNO DEL ESTADO
DE OAXACA

TABULADOR DE SUELDOS Y SALARIOS 2022

TRIBUNAL ELECTORAL DEL ESTADO DE OAXACA --- TABULADOR DE SUELDOS



PLAZA / PUESTO	RELACIÓN LABORAL	NIVEL	TOTAL	SUELDOS Y SALARIOS	TOTAL	SEGURIDAD SOCIAL	MEDIDAS DE PROTECCIÓN AL SALARIO	FONDOS Y SEGUROS DE AHORRO PARA EL RETIRO	PRESTACIONES	
									PERCEPCIONES ORDINARIAS BRUTAS (UNITARIO EN PESOS)	CONDICIONES DE TRABAJO, CONTRATOS COLECTIVOS Y OTRAS REMUNERACIONES
MAGISTRADA(O) PRESIDENTA (E)	CONFIANZA	24	2,489,720	1,877,544	612,176	100,928	75,450	43,697	392,101	-
MAGISTRADOS	CONFIANZA	23B	5,003,903	2,939,685	2,064,218	201,857	990,766	87,393	784,202	-
SECRETARIO (A) GENERAL	CONFIANZA	22A	1,305,466	814,056	491,409	100,928	136,532	43,697	210,252	-
TITULAR DE LA UNIDAD ADMINISTRATIVA	CONFIANZA	21C	1,724,324	859,736	864,587	100,928	453,657	43,697	266,305	-
COORDINADOR(A) DE PONENCIA	CONFIANZA	20	4,033,775	1,988,913	2,044,862	302,785	974,823	131,090	636,164	-
CONTRALOR (A) INTERNA(A)	CONFIANZA	18B	795,524	414,588	380,935	80,084	136,221	34,112	130,518	-
TITULAR DE LA UNIDAD DE TRANSPARENCIA	CONFIANZA	18B	795,524	414,588	380,935	80,084	136,221	34,112	130,518	-
SECRETARIO (A) AUXILIAR DE LA SECRETARÍA GENERAL	CONFIANZA	18 B	795,524	414,588	380,935	80,084	136,221	34,112	130,518	-
TITULAR DE UNIDAD	CONFIANZA	18A	1,784,523	907,169	877,354	182,526	339,612	75,792	279,424	-
JEFE (A) DE DEPARTAMENTO	CONFIANZA	17A	2,403,579	1,209,559	1,194,021	246,033	453,409	102,282	392,297	-
OFICIAL DE PARTES	CONFIANZA	17A	1,015,795	604,779	411,016	105,231	78,527	42,963	184,295	-
SECRETARIO (A) DE ESTUDIO Y CUENTA	CONFIANZA	16B	1,444,884	582,727	862,156	145,530	423,415	61,493	231,718	-
SECRETARIO (A) DE ESTUDIO Y CUENTA	CONFIANZA	16A	8,604,434	5,177,712	3,426,722	894,191	704,769	362,346	1,465,417	-
SECRETARIA (O) PARTICULAR	CONFIANZA	16A	1,434,661	874,091	560,571	149,572	119,203	60,639	231,156	-
JEFE (A) DE ACTUARÍA	CONFIANZA	15C	647,390	291,364	356,026	65,609	161,411	27,456	101,550	-
JEFA (E) DE OFICINA	CONFIANZA	15B	441,251	193,402	247,849	46,087	111,528	18,480	71,754	-
ENCARGADO (A) DEL ARCHIVO JUDICIAL	CONFIANZA	15B	441,251	193,402	247,849	46,087	111,528	18,480	71,754	-
JEFE (A) DE OFICINA	CONFIANZA	15A	347,436	193,402	154,034	37,263	43,386	14,422	58,963	-
AUDITOR(A)	CONFIANZA	15A	347,436	193,402	154,034	37,263	43,386	14,422	58,963	-
ACTUARIO (A)	CONFIANZA	10	1,805,813	678,168	1,127,645	183,640	560,303	76,304	306,798	-
CHOFER	CONFIANZA	7	1,015,390	418,542	596,848	108,800	267,379	41,892	178,776	-
OFICIAL ADMINISTRATIVO	CONFIANZA	4	9,956,017	3,833,441	6,122,576	1,058,916	2,926,609	410,966	1,726,085	-
OFICIAL DE MANTENIMIENTO	CONFIANZA	4	270,274	131,442	138,831	29,830	49,809	11,004	48,188	-
TÉCNICO	CONFIANZA	4	666,455	262,884	403,570	71,503	191,070	27,454	113,544	-
OFICIAL DE LIMPIEZA	CONFIANZA	1	705,179	252,402	452,777	79,345	207,684	28,347	137,401	-
HONORARIOS ASIMILABLES	HONORARIOS	16A	2,318,130	2,318,130	-	-	-	-	-	-



GOBIERNO DEL ESTADO
DE OAXACA

TABULADOR DE SUELDOS Y SALARIOS 2022

TRIBUNAL ELECTORAL DEL ESTADO DE OAXACA --- ANALÍTICO DE PLAZAS

		REMUNERACIONES		
PLAZA / PUESTO	RELACIÓN LABORAL	NÚMERO DE PLAZAS	DESDE	HASTA
MAGISTRADA(O) PRESIDENTA (E)	CONFIANZA	1	2,489,720	2,489,720
MAGISTRADOS	CONFIANZA	2	5,003,903	5,003,903
SECRETARIO (A) GENERAL	CONFIANZA	1	1,305,466	1,305,466
TITULAR DE LA UNIDAD ADMINISTRATIVA	CONFIANZA	1	1,724,324	1,724,324
COORDINADOR(A) DE PONENTIA	CONFIANZA	3	4,033,775	4,033,775
CONTRALOR (A) INTERN(A)	CONFIANZA	1	795,524	795,524
TITULAR DE LA UNIDAD DE TRANSPARENCIA	CONFIANZA	1	795,524	795,524
SECRETARIO (A) AUXILIAR DE LA SECRETARÍA GENERAL	CONFIANZA	1	795,524	795,524
TITULAR DE UNIDAD	CONFIANZA	3	1,784,523	1,784,523
JEFE (A) DE DEPARTAMENTO	CONFIANZA	4	2,403,579	2,403,579
OFICIAL DE PARTES	CONFIANZA	2	1,015,795	1,015,795
SECRETARIO (A) DE ESTUDIO Y CUENTA	CONFIANZA	2	1,444,884	1,444,884
SECRETARIO (A) DE ESTUDIO Y CUENTA	CONFIANZA	18	8,604,434	8,604,434
SECRETARIA (O) PARTICULAR	CONFIANZA	3	1,434,661	1,434,661
JEFE (A) DE ACTUARÍA	CONFIANZA	1	647,390	647,390
JEFA (E) DE OFICINA	CONFIANZA	1	441,251	441,251
ENCARGADO (A) DEL ARCHIVO JUDICIAL	CONFIANZA	1	441,251	441,251
JEFE (A) DE OFICINA	CONFIANZA	1	347,436	347,436
AUDITOR(A)	CONFIANZA	1	347,436	347,436
ACTUARIO (A)	CONFIANZA	3	1,805,813	1,805,813
CHOFER	CONFIANZA	3	1,015,390	1,015,390
OFICIAL ADMINISTRATIVO	CONFIANZA	28	9,956,017	9,956,017
OFICIAL DE MANTENIMIENTO	CONFIANZA	1	270,274	270,274
TÉCNICO	CONFIANZA	2	666,455	666,455
OFICIAL DE LIMPIEZA	CONFIANZA	3	705,179	705,179
HONORARIOS ASIMILABLES	HONORARIOS	6	2,318,130	2,318,130



GOBIERNO DEL ESTADO
DE OAXACA

TABULADOR DE SUELDOS Y SALARIOS 2022

TRIBUNAL DE JUSTICIA ADMINISTRATIVA DEL ESTADO DE OAXACA --- TABULADOR DE SUELDOS									
PERCEPCIONES ORDINARIAS BRUTAS (UNITARIO EN PESOS)									
PLAZA / PUESTO	RELACION LABORAL	NIVEL	TOTAL	SUELDOS Y SALARIOS	TOTAL	SEGURIDAD SOCIAL	MEDIDAS DE PROTECCION AL SALARIO	FONDOS Y SEGUROS DE AHORRO PARA EL RETIRO	CONDICIONES DE TRABAJO, CONTRATOS COLECTIVOS Y OTRAS REMUNERACIONES
PRESTACIONES									
MAGISTRADO PRESIDENTE	MANDOS MEDIOS Y SUPERIORES	24A	3,055,730	318,748	2,736,981	1,800	605,802	-	2,129,379
MAGISTRADO JUBILADO	MANDOS MEDIOS Y SUPERIORES	24A	1,041,600	318,748	722,852	1,800	605,802	-	115,250
MAGISTRADO	MANDOS MEDIOS Y SUPERIORES	23A	21,671,134	2,439,782	19,231,353	19,800	3,934,788	-	15,276,765
MAGISTRADO JUBILADO	MANDOS MEDIOS Y SUPERIORES	23A	2,694,248	887,193	1,807,055	7,200	1,430,832	-	369,023
PENSIONADA	MANDOS MEDIOS Y SUPERIORES	23A	218,760	218,760	-	-	-	-	-
SECRETARIO GENERAL DE ACUERDOS	MANDOS MEDIOS Y SUPERIORES	21A	944,522	95,934	848,587	1,800	94,620	-	752,167
DIRECTOR	MANDOS MEDIOS Y SUPERIORES	21A	2,635,770	383,737	2,252,034	7,200	378,480	-	1,866,354
SECRETARIO PARTICULAR	MANDOS MEDIOS Y SUPERIORES	21A	652,007	95,934	556,072	1,800	94,620	-	459,652
JEFE DE UNIDAD	MANDOS MEDIOS Y SUPERIORES	18A	2,128,740	421,575	1,707,165	9,000	213,120	-	1,485,045
JEFE DE DEPARTAMENTO	MANDOS MEDIOS Y SUPERIORES	17A	3,831,536	1,005,940	2,825,596	21,600	348,480	-	2,455,516
ASESOR	MANDOS MEDIOS Y SUPERIORES	17A	970,016	251,485	718,531	5,400	87,120	-	626,011
SECRETARIO DE ACUERDOS DE SALA	MANDOS MEDIOS Y SUPERIORES	16A	2,538,044	583,392	1,944,652	12,600	50,820	-	1,881,232
SECRETARIO DE ESTUDIO Y CUENTA	MANDOS MEDIOS Y SUPERIORES	16A	6,062,788	1,416,808	4,645,980	30,600	123,420	-	4,491,960
SECRETARIO DE ACUERDOS	CONFIANZA	15C	324,055	110,503	213,552	1,800	-	-	211,752
JEFE DE OFICINA	CONFIANZA	15B	1,396,456	552,515	843,941	9,000	-	-	834,941
ANALISTA	CONFIANZA	15A	1,827,121	884,024	943,097	14,400	-	-	928,697
SECRETARIA EJECUTIVA	CONFIANZA	13A	893,021	400,241	492,780	7,200	-	-	485,580
ACTUARIO	CONFIANZA	10B	191,785	78,275	113,510	1,800	-	-	111,710
CHOFER	CONFIANZA	10A	1,531,343	626,198	905,145	14,400	-	-	890,745
OFICIAL ADMINISTRATIVO	CONFIANZA	7A	538,302	196,349	341,953	5,400	-	-	336,553
AUXILIAR	CONFIANZA	4A	6,682,587	2,463,114	4,219,473	73,800	-	-	4,145,673
	CONFIANZA	1A	781,638	278,872	502,767	9,000	-	-	493,767



GOBIERNO DEL ESTADO
DE OAXACA

TABULADOR DE SUELDOS Y SALARIOS 2022

TRIBUNAL DE JUSTICIA ADMINISTRATIVA DEL ESTADO DE OAXACA --- ANALÍTICO DE PLAZAS

PLAZA / PUESTO	RELACIÓN LABORAL	NÚMERO DE PLAZAS	DESDE	HASTA
MAGISTRADO PRESIDENTE	MANDOS MEDIOS Y SUPERIORES	1	3,053,930	3,053,930
MAGISTRADO JUBILADO	MANDOS MEDIOS Y SUPERIORES	1	1,039,800	1,039,800
MAGISTRADO	MANDOS MEDIOS Y SUPERIORES	11	1,961,742	1,992,350
PENSIONADA	MANDOS MEDIOS Y SUPERIORES	1	218,760	218,760
MAGISTRADO JUBILADO	MANDOS MEDIOS Y SUPERIORES	4	659,003	680,879
SECRETARIO GENERAL DE ACUERDOS	MANDOS MEDIOS Y SUPERIORES	1	942,722	942,722
DIRECTOR	MANDOS MEDIOS Y SUPERIORES	4	650,207	664,079
SECRETARIO PARTICULAR	MANDOS MEDIOS Y SUPERIORES	1	650,207	650,207
JEFE DE UNIDAD	MANDOS MEDIOS Y SUPERIORES	5	421,786	432,598
JEFE DE DEPARTAMENTO	MANDOS MEDIOS Y SUPERIORES	12	314,371	323,743
ASESOR	MANDOS MEDIOS Y SUPERIORES	3	314,371	326,503
SECRETARIO DE ACUERDOS DE SALA	MANDOS MEDIOS Y SUPERIORES	7	357,779	360,527
SECRETARIO DE ESTUDIO Y CUENTA	MANDOS MEDIOS Y SUPERIORES	17	348,467	360,527
SECRETARIO DE ACUERDOS	CONFIANZA	1	322,255	322,255
JEFE DE OFICINA	CONFIANZA	5	269,578	283,160
JEFE DE OFICINA	CONFIANZA	8	223,628	235,477
ANALISTA	CONFIANZA	4	219,721	224,010
SECRETARIA EJECUTIVA	CONFIANZA	1	189,985	189,985
ACTUARIO	CONFIANZA	8	187,287	192,476
CHOFER	CONFIANZA	3	176,713	179,476
OFICIAL ADMINISTRATIVO	CONFIANZA	41	156,830	166,396
AUXILIAR	CONFIANZA	5	151,701	159,962

REMUNERACIONES



GOBIERNO DEL ESTADO
DE OAXACA

TABULADOR DE SUELDOS Y SALARIOS 2022

UNIVERSIDAD AUTÓNOMA COMUNAL DE OAXACA (UACO) --- TABULADOR DE SUELDOS

PERCEPCIONES ORDINARIAS BRUTAS (UNITARIO EN PESOS)



PLAZA / PUESTO	RELACIÓN LABORAL	NIVEL	TOTAL	SUELDOS Y SALARIOS	TOTAL	SEGURIDAD SOCIAL	MEDIDAS DE PROTECCIÓN AL SALARIO	FONDOS Y SEGUROS DE AHORRO PARA EL RETIRO	CONDICIONES DE TRABAJO, CONTRATOS COLECTIVOS Y OTRAS REMUNERACIONES	PRESTACIONES
RECTOR	MANDOS MEDIOS SUPERIORES	N/A	45,612.00	20,220	25,392	25,392				
DIRECTOR	MANDOS MEDIOS SUPERIORES	N/A	32,702.65	17,351	15,351.65	15,351.65				
JEFE DE DEPARTAMENTO	MANDOS MEDIOS SUPERIORES	N/A	23,763.65	14,881	8,882.65	8,882.65				
AUDITOR INTERNO	MANDOS MEDIOS SUPERIORES	N/A	22,959.30	13,520	9,439.30	9,439.30				
ABOGADO GENERAL	MANDOS MEDIOS SUPERIORES	N/A	22,959.30	13,520	9,439.30	9,439.30				
JEFE DE AREA	CONFIANZA	N/A	17,190.29	11,980	5,210.29	5,210.29				
PROFESOR TITULAR	CONFIANZA	N/A	18,114.95	12,850	5,264.95	5,264.95				
TECNICO	CONTRATO CONFIANZA	N/A	6,812.50	2,852	3,960.50	3,960.50				
SECRETARIA	CONTRATO CONFIANZA	N/A	6,812.50	2,852	3,960.50	3,960.50				
CHOFER DE RECTORIA	CONTRATO CONFIANZA	N/A	5,830.05	3,850	1,980.05	1,980.05				



GOBIERNO DEL ESTADO
DE OAXACA

TABULADOR DE SUELDOS Y SALARIOS 2022

NIVERSIDAD AUTÓNOMA COMUNAL DE OAXACA (UACO) --- ANALÍTICO DE PLAZAS

PLAZA / PUESTO	RELACIÓN LABORAL	NÚMERO DE PLAZAS	DESDE	HASTA
RECTOR	MANDOS MEDIOS SUPERIORES	1	34,823.86	
DIRECTOR	MANDOS MEDIOS SUPERIORES	3	25,277.65	
JEFE DE DEPARTAMENTO	MANDOS MEDIOS SUPERIORES	10	18,851.65	
AUDITOR INTERNO	MANDOS MEDIOS SUPERIORES	1	18,262.30	
ABOGADO GENERAL	MANDOS MEDIOS SUPERIORES	1	18,262.30	
JEFE DE AREA	CONFIANZA	17	14,035.29	
PROFESOR TITULAR	CONFIANZA	128	14,713.95	
TECNICO	CONTRATO CONFIANZA	17	6,235.50	
SECRETARIA	CONTRATO CONFIANZA	17	6,235.50	
CHOFER DE RECTORIA	CONTRATO CONFIANZA	1	5,441.05	

REMUNERACIONES



GOBIERNO DEL ESTADO
DE OAXACA

TABULADOR DE SUELDOS Y SALARIOS 2022

COLEGIO DE BACHILLERES DEL ESTADO DE OAXACA --- TABULADOR DE SUELDOS



PLAZA / PUESTO	RELACION LABORAL	NIVEL	TOTAL	SUELDOS Y SALARIOS	TOTAL	SEGURIDAD SOCIAL	MEDIDAS DE PROTECCION AL SALARIO	FONDOS Y SEGUROS DE AHORRO PARA EL RETIRO	CONDICIONES DE TRABAJO, CONTRATOS COLECTIVOS Y OTRAS REMUNERACIONES	PRESTACIONES	
										PERCEPCIONES ORDINARIAS BRUTAS (UNITARIO EN PESOS)	
DIRECTOR GRAL. DEL SIST	MMYS	NA	874,748	688,663	186,085	11,707	-	3,747	170,630		
COORDINADOR	MMYS	NA	2,635,588	2,074,844	560,744	35,272	-	14,989	510,482		
DIRECTOR DE AREA	MMYS	NA	2,635,588	2,074,844	560,744	35,272	-	14,989	510,482		
DIRECTOR DE PLANTEL A	MMYS	NA	23,096,814	18,187,615	4,909,199	309,189	-	142,393	4,457,617		
DIRECTOR DE PLANTEL B	MMYS	NA	15,380,993	12,109,126	3,271,867	205,855	-	82,438	2,983,574		
DIRECTOR DE PLANTEL C	MMYS	NA	6,431,934	5,063,812	1,368,122	86,085	-	29,977	1,252,059		
SUB-DIR DE PLANTEL B	MMYS	NA	12,318,016	9,710,194	2,607,823	165,073	-	89,932	2,352,817		
SUB-DIR DE PLANTEL C	MMYS	NA	9,452,222	7,444,408	2,007,813	126,555	-	59,955	1,821,304		
SUBDIRECTOR DE AREA	MMYS	NA	3,287,018	2,590,008	697,009	44,030	-	22,483	630,496		
JEFE DE DEPARTAMENTO	MMYS	NA	11,996,507	9,461,388	2,535,119	160,844	-	97,427	2,276,849		
JEFE DE MATERIA	Confianza	NA	12,350,321	9,822,812	2,527,510	166,988	-	30,381	2,330,141		
Administrativo	Base	3	2,426,798	1,228,493	1,198,306	20,884	-	31,990	1,145,431		
Administrativo	Base	4	13,321,487	6,512,011	6,809,475	110,704	-	161,951	6,536,821		
Administrativo	Base	5	14,329,469	6,814,692	7,514,777	115,850	-	161,951	7,236,976		
Administrativo	Base	6	9,932,678	4,769,215	5,163,462	81,077	-	107,967	4,974,419		
Administrativo	Base	7	5,837,801	2,706,048	3,131,753	46,003	-	57,982	3,027,768		
Administrativo	Base	8	12,852,451	6,073,049	6,779,402	103,242	-	123,962	6,552,198		
Administrativo	Base	9	13,445,477	6,069,330	7,376,147	103,179	-	117,964	7,155,004		
Administrativo	Base	10	16,101,922	7,242,030	8,859,892	123,115	-	133,959	8,602,819		
Administrativo	Base	11	13,137,483	5,671,980	7,465,503	96,424	-	99,970	7,269,110		
Administrativo	Base	12	30,616,426	12,881,722	17,734,704	218,989	-	215,934	17,299,781		
Administrativo	Base	13	26,770,115	11,190,611	15,579,504	190,240	-	177,946	15,211,318		
Administrativo	Base	14	23,019,145	9,724,925	13,294,220	163,324	-	143,956	12,984,940		
Administrativo	Base	15	25,341,704	10,599,790	14,741,914	180,196	-	147,955	14,313,763		
Administrativo	Base	16	45,195,983	18,821,214	26,374,769	319,961	-	245,925	25,808,883		
Administrativo	Base	16A	32,659,933	13,089,049	19,570,884	222,514	-	161,951	19,186,419		
Administrativo	Base	16B	38,176,817	15,554,779	22,622,037	264,431	-	177,946	22,179,660		
Administrativo	Base	16C	31,146,217	12,476,851	18,669,366	212,106	-	131,960	18,325,300		
Administrativo	Base	16D	55,884,454	22,215,755	33,668,699	377,668	-	225,931	33,005,100		
Administrativo	Contrato	3	4,085,419	3,145,956	939,463	-	-	580	938,883		
Administrativo	Contrato	4	4,046,662	3,133,410	913,252	-	-	552	912,701		
Administrativo	Contrato	5	540,171	420,476	119,695	-	-	71	119,624		
Administrativo	Contrato	6	563,948	441,348	122,600	-	-	71	122,530		
Administrativo	Contrato	8	866,335	685,309	181,026	-	-	99	180,927		
Administrativo	Contrato	10	135,308	108,026	27,281	-	-	14	27,267		



GOBIERNO DEL ESTADO
DE OAXACA

TABULADOR DE SUELDOS Y SALARIOS 2022

COLEGIO DE BACHILLERES DEL ESTADO DE OAXACA --- TABULADOR DE SUELDOS

PERCEPCIONES ORDINARIAS BRUTAS (UNITARIO EN PESOS)



PRESTACIONES

PLAZA / PUESTO	RELACIÓN LABORAL	NIVEL	TOTAL	SUELDOS Y SALARIOS	TOTAL	SEGURIDAD SOCIAL	MEDIDAS DE PROTECCIÓN AL SALARIO	FONDOS Y SEGUROS DE AHORRO PARA EL RETIRO	CONDICIONES DE TRABAJO, CONTRATOS COLECTIVOS Y OTRAS REMUNERACIONES
Administrativo	Contrato	11	989,959	793,652	196,307	-	-	99	196,208
Administrativo	Contrato	14	664,301	539,990	124,310	-	-	57	124,254
PROFR ASOC B 1_2 T	Base	NA	5,504,319	2,673,015	2,831,304	45,441	-	27,991	2,757,871
PROFR ASOC B 3_4 T	Base	NA	432,330	211,038	221,292	3,588	-	1,999	215,705
PROFR ASOC C 1_2 T	Base	NA	46,755,427	20,719,925	26,035,503	352,239	-	229,930	25,453,334
PROFR ASOC C 3_4 T	Base	NA	36,071,834	15,290,390	20,781,445	259,937	-	135,959	20,385,549
PROFR ASOC C T C	Base	NA	5,544,541	2,370,924	3,173,617	40,306	-	19,994	3,113,318
PROFR TITULAR A 1_2 T	Base	NA	40,597,352	16,993,702	23,603,651	288,893	-	185,943	23,128,814
PROFR TITULAR A 3_4 T	Base	NA	57,536,312	24,507,645	33,028,668	416,630	-	195,940	32,416,097
PROFR TITULAR A T C	Base	NA	53,288,011	22,750,034	30,537,977	386,751	-	165,949	29,985,277
PROFR TITULAR B 1_2 T	Base	NA	13,649,304	5,412,190	8,237,114	92,007	-	53,984	8,091,124
PROFR TITULAR B 3_4 T	Base	NA	30,205,503	12,298,905	17,906,599	209,081	-	83,974	17,613,543
PROFR TITULAR B T C	Base	NA	68,672,462	27,887,328	40,785,134	474,085	-	173,947	40,137,103
PROFR TITULAR C 1_2 T	Base	NA	3,643,691	1,374,098	2,269,593	23,360	-	11,996	2,234,237
PROFR TITULAR C 3_4 T	Base	NA	6,278,995	2,528,860	3,750,135	42,991	-	15,995	3,691,149
PROFR TITULAR C T C	Base	NA	60,118,780	23,672,930	36,445,850	402,440	-	125,962	35,917,448
DOCENTE	Base I	NA	77,825,067	37,267,266	40,557,801	633,544	-	547,833	39,376,424
TEC DOC ASOC C 1_2 T	Base	NA	7,321,066	2,714,974	4,606,092	46,155	-	47,985	4,511,952
TEC DOC ASOC C 3_4 T	Base	NA	2,629,455	978,894	1,650,561	16,641	-	11,996	1,621,923
TECNICO DOCENTE	Base	NA	20,737,253	8,078,288	12,658,964	137,331	-	263,919	12,255,715
Docente	Base II	NA	4,286,045	2,410,574	1,875,470	40,980	-	3,879	1,830,611
Docente	Contrato	NA	18,217,876	14,727,180	3,490,696	-	-	2,603	3,488,093
PROFR ASOC C 1_2 T	Contrato	NA	605,157	494,376	110,781	-	-	57	110,724
PROFR ASOC C 3_4 T	Contrato	NA	218,053	177,687	40,366	-	-	14	40,352
PROFR ASOC C T C	Contrato	NA	505,762	412,842	92,920	-	-	28	92,891
PROFR TITULAR A 3_4 T	Contrato	NA	1,148,130	944,745	203,385	71	-	71	203,314
PROFR TITULAR A T C	Contrato	NA	1,736,593	1,429,434	307,159	-	-	85	307,074
PROFR TITULAR B 1_2 T	Contrato	NA	333,242	278,358	54,884	-	-	28	54,855
PROFR TITULAR B 3_4 T	Contrato	NA	1,004,111	835,068	169,043	-	-	57	168,987
PROFR TITULAR B T C	Contrato	NA	3,355,484	2,783,580	571,904	-	-	141	571,762
PROFR TITULAR C 3_4 T	Contrato	NA	884,118	740,367	143,751	42	-	42	143,709
PROFR TITULAR C T C	Contrato	NA	4,726,668	3,948,588	778,080	-	-	170	777,910
TECNICO DOC ASOC C 1_2 T	Contrato	NA	99,161	79,995	19,166	-	-	14	19,152
TECNICO DOCENTE	Contrato	NA	2,177,203	1,720,488	456,715	-	-	934	455,782



GOBIERNO DEL ESTADO
DE OAXACA

TABULADOR DE SUELDOS Y SALARIOS 2022



COLEGIO DE BACHILLERES DEL ESTADO DE OAXACA ---- ANALÍTICO DE PLAZAS

REMUNERACIONES

PLAZA / PUESTO	RELACIÓN LABORAL	NÚMERO DE PLAZAS	DESDE	HASTA
DIRECTOR GRAL DEL SIST	MMYS	1	874,748	874,748
COORDINADOR	MMYS	4	658,897	658,897
DIRECTOR DE AREA	MMYS	4	658,897	658,897
DIRECTOR DE PLANTEL A	MMYS	38	607,811	607,811
DIRECTOR DE PLANTEL B	MMYS	22	699,136	699,136
DIRECTOR DE PLANTEL C	MMYS	8	803,992	803,992
SUB-DIR DE PLANTEL B	MMYS	24	513,251	513,251
SUB-DIR DE PLANTEL C	MMYS	16	590,764	590,764
SUBDIRECTOR DE AREA	MMYS	6	547,836	547,836
JEFE DE DEPARTAMENTO	MMYS	26	461,404	461,404
JEFE DE MATERIA	Confianza	33	374,252	374,252
NIVEL 3	Base	16	131,203	169,518
NIVEL 4	Base	81	136,571	189,882
NIVEL 5	Base	81	156,272	193,942
NIVEL 6	Base	54	148,637	222,859
NIVEL 7	Base	29	179,421	259,077
NIVEL 8	Base	62	161,191	243,621
NIVEL 9	Base	59	168,950	284,747
NIVEL 10	Base	67	175,719	312,224
NIVEL 11	Base	50	183,400	321,418
NIVEL 12	Base	108	191,252	339,985
NIVEL 13	Base	89	200,611	356,161
NIVEL 14	Base	72	214,675	379,801
NIVEL 15	Base	74	225,354	400,029
NIVEL 16	Base	123	238,854	431,473
NIVEL 16A	Base	81	311,516	458,468
NIVEL 16B	Base	89	356,546	490,368
NIVEL 16C	Base	66	395,482	525,618
NIVEL 16D	Base	113	371,043	544,310
NIVEL 3 CONTRATO	Contrato	41	99,644	99,644
NIVEL 4 CONTRATO	Contrato	39	103,761	103,761
NIVEL 5 CONTRATO	Contrato	5	108,034	108,034
NIVEL 6 CONTRATO	Contrato	5	112,790	112,790
NIVEL 8 CONTRATO	Contrato	7	123,762	123,762



GOBIERNO DEL ESTADO
DE OAXACA

TABULADOR DE SUELDOS Y SALARIOS 2022

COLEGIO DE BACHILLERES DEL ESTADO DE OAXACA --- ANALÍTICO DE PLAZAS

PLAZA / PUESTO	RELACIÓN LABORAL	NÚMERO DE PLAZAS	DESDE	HASTA	REMUNERACIONES
NIVEL 10 CONTRATO	Contrato	1	135,308	135,308	135,308
NIVEL 11 CONTRATO	Contrato	7	141,423	141,423	141,423
NIVEL 14 CONTRATO	Contrato	4	166,075	166,075	166,075
PROFR ASOC B 1_2 T	Base	14	198,892	198,892	489,410
PROFR ASOC B 3_4 T	Base	1	432,330	432,330	432,330
PROFR ASOC C 1_2 T	Base	115	223,129	223,129	615,845
PROFR ASOC C 3_4 T	Base	68	456,278	456,278	625,364
PROFR ASOC C T C	Base	10	472,504	472,504	635,270
PROFR TITULAR A 1_2 T	Base	93	290,683	290,683	652,657
PROFR TITULAR A 3_4 T	Base	98	474,039	474,039	683,470
PROFR TITULAR A T C	Base	83	546,208	546,208	738,246
PROFR TITULAR B 1_2 T	Base	27	437,738	437,738	701,045
PROFR TITULAR B 3_4 T	Base	42	606,751	606,751	800,411
PROFR TITULAR B T C	Base	87	574,986	574,986	857,274
PROFR TITULAR C 1_2 T	Base	6	512,646	512,646	764,024
PROFR TITULAR C 3_4 T	Base	8	714,347	714,347	856,103
PROFR TITULAR C T C	Base	63	645,967	645,967	1,020,687
DOCENTE Base I	Base	274	75,002	75,002	524,762
TEC DOC ASOC C 1_2 T	Base	24	216,653	216,653	471,872
TEC DOC ASOC C 3_4 T	Base	6	422,936	422,936	493,613
TECNICO DOCENTE Base	Base	133	59,333	59,333	286,692
Docente Base II	Base	23	86,377	86,377	314,550
Docente CONTRATO	Contrato	184	30,133	30,133	204,517
PROFR ASOC C 1_2 T CONTRATO	Contrato	4	124,270	124,270	206,644
PROFR ASOC C 3_4 T CONTRATO	Contrato	1	186,995	186,995	218,053
PROFR ASOC C T C CONTRATO	Contrato	2	252,881	252,881	252,881
PROFR TITULAR A 3_4 T CONTRATO	Contrato	5	214,104	214,104	265,843
PROFR TITULAR A T C CONTRATO	Contrato	6	289,432	289,432	289,432
PROFR TITULAR B 1_2 T CONTRATO	Contrato	2	166,621	166,621	166,621
PROFR TITULAR B 3_4 T CONTRATO	Contrato	4	251,028	251,028	251,028
PROFR TITULAR B T C CONTRATO	Contrato	10	335,548	335,548	335,548
PROFR TITULAR C 3_4 T CONTRATO	Contrato	3	294,706	294,706	393,889
PROFR TITULAR C T C CONTRATO	Contrato	12	393,889	393,889	393,889
TECNICO DOC ASOC C 1_2 T	Contrato	1	99,161	99,161	99,161
TECNICO DOCENTE CONTRATO	Contrato	66	11,440	11,440	107,953



GOBIERNO DEL ESTADO
DE OAXACA

TABULADOR DE SUELDOS Y SALARIOS 2022



COLEGIO DE ESTUDIOS CIENTIFICOS Y TECNOLOGICOS DEL ESTADO DE OAXACA --- TABULADOR DE SUELDOS

PERCEPCIONES ORDINARIAS BRUTAS (UNITARIO EN PESOS)

PRESTACIONES

PLAZA / PUESTO	RELACION LABORAL	NIVEL	TOTAL	SUELDOS Y SALARIOS	TOTAL	SEGURIDAD SOCIAL	MEDIDAS DE PROTECCION AL SALARIO	FONDOS Y SEGUROS DE AHORRO PARA EL RETIRO	CONDICIONES DE TRABAJO, CONTRATOS COLECTIVOS Y OTRAS REMUNERACIONES
DIRECTOR GENERAL	MMWS	NA	1,788,319.02	698,230.11	1,090,088.91	1,834.38	0.00	0.00	1,088,254.53
DIRECTOR DE AREA	MMWS	NA	987,760.54	525,913.56	461,846.98	1,834.38	0.00	0.00	460,012.60
JEFF DE DEPARTAMENTO	MMWS	NA	632,933.15	368,953.45	263,979.70	1,834.38	0.00	0.00	262,145.32
SUBDIRECTOR DE AREA	MMWS	NA	775,592.63	437,664.23	337,928.40	1,834.38	0.00	0.00	336,094.02
ALMACENISTA	CONTRATO	04	109,136.53	78,156.04	30,980.49	1,834.38	0.00	0.00	29,146.11
ANALISTA ESPECIALIZADO	CONTRATO	13	161,604.38	127,808.01	33,796.37	1,834.38	0.00	0.00	31,961.99
AUXILIAR DE SERVICIOS Y MANTENIMIENTO	CONTRATO	03	105,410.69	74,630.16	30,780.53	1,834.38	0.00	0.00	28,946.15
BIBLIOTECARIO	CONTRATO	06	117,268.12	85,851.22	31,416.90	1,834.38	0.00	0.00	29,582.52
CAPTURISTA	CONTRATO	08	127,165.66	95,217.57	31,948.09	1,834.38	0.00	0.00	30,113.71
CHOFER	CONTRATO	04	109,136.53	78,156.04	30,980.49	1,834.38	0.00	0.00	29,146.11
ENCARGADO DE LA SALA DE COMPUTO MOD "B"	CONTRATO	NA	147,935.06	114,872.30	33,062.76	1,834.38	0.00	0.00	31,228.38
ENCARGADO DE LA SALA DE COMPUTO MOD "C"	CONTRATO	08	166,143.18	132,103.22	34,039.96	1,834.38	0.00	0.00	32,205.58
JEFF DE OFICINA	CONTRATO	14	165,288.54	131,294.44	33,994.09	1,834.38	0.00	0.00	32,159.71
LABORATORISTA	CONTRATO	08	127,165.66	95,217.57	31,948.09	1,834.38	0.00	0.00	30,113.71
OFICIAL DE MANTENIMIENTO	CONTRATO	04	109,020.85	78,046.56	30,974.28	1,834.38	0.00	0.00	29,139.90
OFICIAL DE SERVICIOS	CONTRATO	NA	108,379.39	77,439.53	30,939.86	1,834.38	0.00	0.00	29,105.48
PROF. CECTI	CONTRATO	NA	69,207.73	47,861.99	21,345.74	1,834.38	0.00	0.00	19,511.36
PROF. CECTI	CONTRATO	NA	79,616.18	57,434.38	22,181.80	1,834.38	0.00	0.00	20,347.42
PROF. CECTI	CONTRATO	NA	84,820.41	62,220.58	22,599.83	1,834.38	0.00	0.00	20,765.45
PROF. CECTI	CONTRATO	NA	90,024.64	67,006.78	23,017.86	1,834.38	0.00	0.00	21,183.48
PROF. CECTI	CONTRATO	NA	95,228.86	71,792.98	23,435.89	1,834.38	0.00	0.00	21,601.51
PROF. CECTI	CONTRATO	NA	100,433.09	76,579.18	23,853.92	1,834.38	0.00	0.00	22,019.54
PROF. CECTI	CONTRATO	NA	105,637.32	81,365.37	24,271.94	1,834.38	0.00	0.00	22,437.56
PROF. CECTI	CONTRATO	NA	110,841.55	86,151.57	24,689.97	1,834.38	0.00	0.00	22,855.59
PROF. CECTI	CONTRATO	NA	116,045.77	90,937.77	25,108.00	1,834.38	0.00	0.00	23,273.62
PROF. CECTI	CONTRATO	NA	121,250.00	95,723.97	25,526.03	1,834.38	0.00	0.00	23,691.65
PROF. CECTI	CONTRATO	NA	126,454.23	100,510.17	25,944.06	1,834.38	0.00	0.00	24,109.68
PROF. CECTI	CONTRATO	NA	126,503.09	100,510.17	25,992.92	1,834.38	0.00	0.00	24,158.54
PROF. CECTI	CONTRATO	NA	127,626.96	100,510.17	27,116.79	1,834.38	0.00	0.00	25,282.41
PROF. CECTI	CONTRATO	NA	131,658.45	105,296.37	26,362.09	1,834.38	0.00	0.00	24,527.71
PROF. CECTI	CONTRATO	NA	136,862.68	110,082.57	26,780.11	1,834.38	0.00	0.00	24,945.73
PROF. CECTI	CONTRATO	NA	142,066.91	114,868.76	27,198.14	1,834.38	0.00	0.00	25,363.76
PROF. CECTI	CONTRATO	NA	147,271.13	119,654.96	27,616.17	1,834.38	0.00	0.00	25,781.79
PROF. CECTI	CONTRATO	NA	152,475.36	124,441.16	28,034.20	1,834.38	0.00	0.00	26,199.82



GOBIERNO DEL ESTADO
DE OAXACA

TABULADOR DE SUELDOS Y SALARIOS 2022

COLEGIO DE ESTUDIOS CIENTÍFICOS Y TECNOLÓGICOS DEL ESTADO DE OAXACA --- TABULADOR DE SUELDOS

PERCEPCIONES ORDINARIAS BRUTAS (UNITARIO EN PESOS)



PRESTACIONES

PLAZA / PUESTO	RELACIÓN LABORAL	NIVEL	TOTAL	SUELDOS Y SALARIOS	TOTAL	SEGURIDAD SOCIAL	MEDIDAS DE PROTECCIÓN AL SALARIO	FONDOS Y SEGUROS DE AHORRO PARA EL RETIRO	CONDICIONES DE TRABAJO, CONTRATOS COLECTIVOS Y OTRAS REMUNERACIONES
PROF. CECYTI	CONTRATO	NA	157,679.59	129,227.36	28,452.23	1,834.38	0.00	0.00	26,617.85
PROF. CECYTI	CONTRATO	NA	162,883.82	134,013.56	28,870.26	1,834.38	0.00	0.00	27,035.88
PROF. CECYTI	CONTRATO	NA	168,088.04	138,799.76	29,288.29	1,834.38	0.00	0.00	27,453.91
PROF. CECYTI	CONTRATO	NA	173,292.27	143,585.96	29,706.31	1,834.38	0.00	0.00	27,871.93
PROF. CECYTI	CONTRATO	NA	178,496.50	148,372.15	30,124.34	1,834.38	0.00	0.00	28,289.96
PROF. CECYTI	CONTRATO	NA	183,700.72	153,158.35	30,542.37	1,834.38	0.00	0.00	28,707.99
PROF. CECYTI	CONTRATO	NA	188,904.95	157,944.55	30,960.40	1,834.38	0.00	0.00	29,126.02
PROF. CECYTI	CONTRATO	NA	194,109.18	162,730.75	31,378.43	1,834.38	0.00	0.00	29,544.05
PROF. CECYTI	CONTRATO	NA	204,517.63	172,303.15	32,214.48	1,834.38	0.00	0.00	30,380.10
PROGRAMADOR	CONTRATO	13	155,696.64	122,217.33	33,479.31	1,834.38	0.00	0.00	31,644.93
SECRETARIO DE DIRECTOR DE PLANTEL	CONTRATO	08	127,165.66	95,217.57	31,948.09	1,834.38	0.00	0.00	30,113.71
TAQUIMECANOGRAFA	CONTRATO	04	109,136.53	78,156.04	30,980.49	1,834.38	0.00	0.00	29,146.11
TECNICO ESPECIALIZADO	CONTRATO	14	165,288.54	131,294.44	33,994.09	1,834.38	0.00	0.00	32,159.71
TRABAJADOR SOCIAL	CONTRATO	10	137,578.81	105,071.86	32,506.95	1,834.38	0.00	0.00	30,672.57
VIGILANTE	CONTRATO	04	109,136.53	78,156.04	30,980.49	1,834.38	0.00	0.00	29,146.11
AUXILIAR DEL RESPONSABLE DEL CENTRO "A"	CONFIANZA	NA	235,872.88	194,057.36	41,815.51	1,834.38	0.00	0.00	39,981.13
AUXILIAR DEL RESPONSABLE DEL CENTRO "B"	CONFIANZA	NA	270,976.15	223,163.89	47,812.26	1,834.38	0.00	0.00	45,977.88
AUXILIAR DEL RESPONSABLE DEL CENTRO "C"	CONFIANZA	NA	311,347.56	256,638.60	54,708.96	1,834.38	0.00	0.00	52,874.58
COORDINADOR ACADEMICO	CONFIANZA	NA	480,739.63	397,093.18	83,646.45	1,834.38	0.00	0.00	81,812.07
COORDINADOR ACADEMICO	CONFIANZA	NA	602,959.60	397,094.64	205,864.96	1,834.38	0.00	0.00	204,030.58
COORDINADOR ACADEMICO	CONFIANZA	NA	1,922,965.60	1,588,378.58	334,587.02	7,337.52	0.00	0.00	327,249.50
COORDINADOR DE TECNICOS ESPECIALIZADOS	CONFIANZA	NA	198,658.91	155,047.78	43,611.13	1,834.38	0.00	0.00	41,776.75
COORDINADOR DE TECNICOS ESPECIALIZADOS	CONFIANZA	NA	224,166.50	155,047.78	69,118.72	1,834.38	0.00	0.00	67,284.34
COORDINADOR DE TECNICOS ESPECIALIZADOS	CONFIANZA	NA	228,667.90	155,047.78	73,620.12	1,834.38	0.00	0.00	71,785.74
DIRECTOR DE PLANTEL "A"	CONFIANZA	NA	587,081.04	485,268.13	101,812.91	1,834.38	0.00	0.00	99,978.53
DIRECTOR DE PLANTEL "B"	CONFIANZA	NA	674,868.06	558,058.37	116,809.69	1,834.38	0.00	0.00	114,975.31
INGENIERO EN SISTEMAS	CONFIANZA	NA	198,658.91	155,047.78	43,611.13	1,834.38	0.00	0.00	41,776.75
RESPONSABLE DEL CENTRO "A"	CONFIANZA	NA	315,978.34	260,478.29	55,500.04	1,834.38	0.00	0.00	53,665.66
RESPONSABLE DEL CENTRO "B"	CONFIANZA	NA	363,103.01	299,552.59	63,550.42	1,834.38	0.00	0.00	61,716.04
RESPONSABLE DEL CENTRO "C"	CONFIANZA	NA	344,485.94	344,485.94	72,807.92	1,834.38	0.00	0.00	70,973.54
SECRETARIA DE DIRECTOR DE AREA	CONFIANZA	NA	143,753.09	109,521.60	34,231.49	1,834.38	0.00	0.00	32,397.11
SUBDIRECTOR DE PLANTEL	CONFIANZA	NA	496,556.59	410,208.10	86,348.49	1,834.38	0.00	0.00	84,514.11
SUPERVISOR	CONFIANZA	NA	198,658.91	155,047.78	43,611.13	1,834.38	0.00	0.00	41,776.75
SUPERVISOR	CONFIANZA	NA	215,133.68	150,046.16	65,087.52	1,834.38	0.00	0.00	63,253.14
SUPERVISOR	CONFIANZA	NA	219,665.35	155,047.78	64,617.57	1,834.38	0.00	0.00	62,783.19



GOBIERNO DEL ESTADO
DE OAXACA

TABULADOR DE SUELDOS Y SALARIOS 2022



COLEGIO DE ESTUDIOS CIENTÍFICOS Y TECNOLÓGICOS DEL ESTADO DE OAXACA --- TABULADOR DE SUELDOS

PERCEPCIONES ORDINARIAS BRUTAS (UNITARIO EN PESOS)

PRESTACIONES

PLAZA / PUESTO	RELACION LABORAL	NIVEL	TOTAL	SUELDOS Y SALARIOS	TOTAL	SEGURIDAD SOCIAL	MEDIDAS DE PROTECCIÓN AL SALARIO	FONDOS Y SEGUROS DE AHORRO PARA EL RETIRO	CONDICIONES DE TRABAJO, CONTRATOS COLECTIVOS Y OTRAS REMUNERACIONES
SUPERVISOR	CONFIANZA	NA	228,668.15	155,047.78	73,620.36	1,834.38	0.00	0.00	71,785.98
ALMACENISTA	BASE	04	216,852.37	82,019.83	134,832.54	1,834.38	0.00	0.00	132,998.16
ALMACENISTA	BASE	04	226,652.58	82,154.14	144,498.44	1,834.38	0.00	0.00	142,664.06
ANALISTA ESPECIALIZADO	BASE	13	242,220.82	127,808.01	114,412.81	1,834.38	0.00	0.00	112,578.43
ANALISTA ESPECIALIZADO	BASE	13	280,331.94	128,158.17	152,173.77	1,834.38	0.00	0.00	150,339.39
ANALISTA ESPECIALIZADO	BASE	13	288,555.10	128,263.22	160,291.88	1,834.38	0.00	0.00	158,457.50
ANALISTA ESPECIALIZADO	BASE	13	292,813.80	128,228.20	164,585.60	1,834.38	0.00	0.00	162,751.22
ANALISTA ESPECIALIZADO	BASE	13	294,166.67	128,315.74	165,850.93	1,834.38	0.00	0.00	164,016.55
ANALISTA ESPECIALIZADO	BASE	13	298,337.32	128,333.25	170,004.07	1,834.38	0.00	0.00	168,169.69
ANALISTA ESPECIALIZADO	BASE	13	305,527.79	128,350.76	177,177.03	1,834.38	0.00	0.00	175,342.65
ANALISTA ESPECIALIZADO	BASE	13	305,669.55	128,403.28	177,566.27	1,834.38	0.00	0.00	175,731.89
ANALISTA ESPECIALIZADO	BASE	13	317,710.48	128,438.30	189,272.18	1,834.38	0.00	0.00	187,437.80
ANALISTA ESPECIALIZADO	BASE	13	319,001.77	128,473.31	190,528.46	1,834.38	0.00	0.00	188,694.08
ANALISTA ESPECIALIZADO	BASE	13	347,477.49	128,814.72	218,662.77	1,834.38	0.00	0.00	216,828.39
ANALISTA ESPECIALIZADO	BASE	13	348,824.80	128,727.18	220,097.62	1,834.38	0.00	0.00	218,263.24
ANALISTA ESPECIALIZADO	BASE	13	350,701.14	128,770.95	221,930.19	1,834.38	0.00	0.00	220,095.81
ANALISTA ESPECIALIZADO	BASE	13	361,506.52	128,946.03	232,560.49	1,834.38	0.00	0.00	230,726.11
ANALISTA ESPECIALIZADO	BASE	13	362,206.52	128,946.03	233,260.49	1,834.38	0.00	0.00	231,426.11
ANALISTA ESPECIALIZADO	BASE	13	363,806.52	128,946.03	234,860.49	1,834.38	0.00	0.00	233,026.11
ANALISTA ESPECIALIZADO	BASE	13	366,506.52	128,946.03	237,560.49	1,834.38	0.00	0.00	235,726.11
ANALISTA ESPECIALIZADO	BASE	13	399,577.13	128,902.26	270,674.87	1,834.38	0.00	0.00	268,840.49
AUXILIAR DE SERVICIOS Y MANTENIMIENTO	BASE	03	157,047.71	78,030.38	79,017.33	1,834.38	0.00	0.00	77,182.95
AUXILIAR DE SERVICIOS Y MANTENIMIENTO	BASE	03	157,049.19	78,031.99	79,017.80	1,834.38	0.00	0.00	77,183.42
AUXILIAR DE SERVICIOS Y MANTENIMIENTO	BASE	03	166,659.06	78,030.38	88,628.68	1,834.38	0.00	0.00	86,794.30
AUXILIAR DE SERVICIOS Y MANTENIMIENTO	BASE	03	167,209.06	78,030.38	89,178.68	1,834.38	0.00	0.00	87,344.30
AUXILIAR DE SERVICIOS Y MANTENIMIENTO	BASE	03	171,659.06	78,030.38	93,628.68	1,834.38	0.00	0.00	91,794.30
AUXILIAR DE SERVICIOS Y MANTENIMIENTO	BASE	03	172,409.06	78,030.38	94,378.68	1,834.38	0.00	0.00	92,544.30
AUXILIAR DE SERVICIOS Y MANTENIMIENTO	BASE	03	173,659.06	78,030.38	95,628.68	1,834.38	0.00	0.00	93,794.30
AUXILIAR DE SERVICIOS Y MANTENIMIENTO	BASE	03	180,363.21	78,158.65	102,204.56	1,834.38	0.00	0.00	100,370.18
AUXILIAR DE SERVICIOS Y MANTENIMIENTO	BASE	03	181,063.21	78,158.65	102,904.56	1,834.38	0.00	0.00	101,070.18
AUXILIAR DE SERVICIOS Y MANTENIMIENTO	BASE	03	184,397.36	78,180.03	106,217.33	1,834.38	0.00	0.00	104,382.95
AUXILIAR DE SERVICIOS Y MANTENIMIENTO	BASE	03	184,931.51	78,201.41	106,730.10	1,834.38	0.00	0.00	104,895.72
AUXILIAR DE SERVICIOS Y MANTENIMIENTO	BASE	03	189,499.44	78,244.16	111,255.28	1,834.38	0.00	0.00	109,420.90
AUXILIAR DE SERVICIOS Y MANTENIMIENTO	BASE	03	189,515.29	78,222.78	111,292.51	1,834.38	0.00	0.00	109,458.13
AUXILIAR DE SERVICIOS Y MANTENIMIENTO	BASE	03	190,199.44	78,244.16	111,955.28	1,834.38	0.00	0.00	110,120.90



GOBIERNO DEL ESTADO
DE OAXACA

TABULADOR DE SUELDOS Y SALARIOS 2022

COLEGIO DE ESTUDIOS CIENTÍFICOS Y TECNOLÓGICOS DEL ESTADO DE OAXACA --- TABULADOR DE SUELDOS

PERCEPCIONES ORDINARIAS BRUTAS (UNITARIO EN PESOS)



PRESTACIONES

PLAZA / PUESTO	RELACIÓN LABORAL	NIVEL	TOTAL	SUELDOS Y SALARIOS	TOTAL	SEGURIDAD SOCIAL	MEDIDAS DE PROTECCIÓN AL SALARIO	FONDOS Y SEGUROS DE AHORRO PARA EL RETIRO	CONDICIONES DE TRABAJO, CONTRATOS COLECTIVOS Y OTRAS REMUNERACIONES
AUXILIAR DE SERVICIOS Y MANTENIMIENTO	BASE	03	190,215.29	78,222.78	111,992.51	1,834.38	0.00	0.00	110,158.13
AUXILIAR DE SERVICIOS Y MANTENIMIENTO	BASE	03	191,783.59	78,265.54	113,518.05	1,834.38	0.00	0.00	111,683.67
AUXILIAR DE SERVICIOS Y MANTENIMIENTO	BASE	03	191,799.44	78,244.16	113,555.28	1,834.38	0.00	0.00	111,720.90
AUXILIAR DE SERVICIOS Y MANTENIMIENTO	BASE	03	192,551.30	78,245.18	114,306.12	1,834.38	0.00	0.00	112,471.74
AUXILIAR DE SERVICIOS Y MANTENIMIENTO	BASE	03	194,499.44	78,244.16	116,255.28	1,834.38	0.00	0.00	114,420.90
AUXILIAR DE SERVICIOS Y MANTENIMIENTO	BASE	03	195,817.74	78,286.92	117,530.82	1,834.38	0.00	0.00	115,696.44
AUXILIAR DE SERVICIOS Y MANTENIMIENTO	BASE	03	196,681.51	78,201.41	118,480.10	1,834.38	0.00	0.00	116,645.72
AUXILIAR DE SERVICIOS Y MANTENIMIENTO	BASE	03	197,051.52	78,308.30	118,743.22	1,834.38	0.00	0.00	116,908.84
AUXILIAR DE SERVICIOS Y MANTENIMIENTO	BASE	03	198,067.74	78,286.92	119,780.82	1,834.38	0.00	0.00	117,946.44
AUXILIAR DE SERVICIOS Y MANTENIMIENTO	BASE	03	198,089.44	78,244.16	119,845.28	1,834.38	0.00	0.00	118,010.90
AUXILIAR DE SERVICIOS Y MANTENIMIENTO	BASE	03	198,651.52	78,308.30	120,343.22	1,834.38	0.00	0.00	118,508.84
AUXILIAR DE SERVICIOS Y MANTENIMIENTO	BASE	03	199,067.74	78,286.92	120,780.82	1,834.38	0.00	0.00	118,946.44
AUXILIAR DE SERVICIOS Y MANTENIMIENTO	BASE	03	200,385.67	78,329.68	122,055.99	1,834.38	0.00	0.00	120,221.61
AUXILIAR DE SERVICIOS Y MANTENIMIENTO	BASE	03	200,517.74	78,286.92	122,230.82	1,834.38	0.00	0.00	120,396.44
AUXILIAR DE SERVICIOS Y MANTENIMIENTO	BASE	03	200,923.59	78,265.54	122,658.05	1,834.38	0.00	0.00	120,823.67
AUXILIAR DE SERVICIOS Y MANTENIMIENTO	BASE	03	200,935.67	78,329.68	122,605.99	1,834.38	0.00	0.00	120,771.61
AUXILIAR DE SERVICIOS Y MANTENIMIENTO	BASE	03	203,089.44	78,244.16	124,845.28	1,834.38	0.00	0.00	123,010.90
AUXILIAR DE SERVICIOS Y MANTENIMIENTO	BASE	03	203,203.59	78,372.43	124,831.16	1,834.38	0.00	0.00	122,996.78
AUXILIAR DE SERVICIOS Y MANTENIMIENTO	BASE	03	203,753.59	78,372.43	125,381.16	1,834.38	0.00	0.00	123,546.78
AUXILIAR DE SERVICIOS Y MANTENIMIENTO	BASE	03	204,468.25	78,222.78	126,245.47	1,834.38	0.00	0.00	124,411.09
AUXILIAR DE SERVICIOS Y MANTENIMIENTO	BASE	03	204,517.74	78,286.92	126,230.82	1,834.38	0.00	0.00	124,396.44
AUXILIAR DE SERVICIOS Y MANTENIMIENTO	BASE	03	205,503.59	78,372.43	127,131.16	1,834.38	0.00	0.00	125,296.78
AUXILIAR DE SERVICIOS Y MANTENIMIENTO	BASE	03	205,923.59	78,265.54	127,658.05	1,834.38	0.00	0.00	125,823.67
AUXILIAR DE SERVICIOS Y MANTENIMIENTO	BASE	03	206,289.44	78,244.16	128,045.28	1,834.38	0.00	0.00	126,210.90
AUXILIAR DE SERVICIOS Y MANTENIMIENTO	BASE	03	207,937.74	78,393.81	129,543.93	1,834.38	0.00	0.00	127,709.55
AUXILIAR DE SERVICIOS Y MANTENIMIENTO	BASE	03	209,239.81	78,351.06	130,888.76	1,834.38	0.00	0.00	129,054.38
AUXILIAR DE SERVICIOS Y MANTENIMIENTO	BASE	03	210,786.55	78,265.54	132,521.01	1,834.38	0.00	0.00	130,686.63
AUXILIAR DE SERVICIOS Y MANTENIMIENTO	BASE	03	211,805.67	78,436.57	133,369.11	1,834.38	0.00	0.00	131,534.73
AUXILIAR DE SERVICIOS Y MANTENIMIENTO	BASE	03	212,771.89	78,415.19	134,356.70	1,834.38	0.00	0.00	132,522.32
AUXILIAR DE SERVICIOS Y MANTENIMIENTO	BASE	03	212,787.74	78,393.81	134,393.93	1,834.38	0.00	0.00	132,559.55
AUXILIAR DE SERVICIOS Y MANTENIMIENTO	BASE	03	213,385.67	78,329.68	135,055.99	1,834.38	0.00	0.00	133,221.61
AUXILIAR DE SERVICIOS Y MANTENIMIENTO	BASE	03	214,089.82	78,457.94	135,631.88	1,834.38	0.00	0.00	133,797.50
AUXILIAR DE SERVICIOS Y MANTENIMIENTO	BASE	03	215,237.74	78,393.81	136,843.93	1,834.38	0.00	0.00	135,009.55
AUXILIAR DE SERVICIOS Y MANTENIMIENTO	BASE	03	216,355.67	78,436.57	137,919.11	1,834.38	0.00	0.00	136,084.73
AUXILIAR DE SERVICIOS Y MANTENIMIENTO	BASE	03	229,470.38	78,618.28	150,852.10	1,834.38	0.00	0.00	149,017.72



GOBIERNO DEL ESTADO
DE OAXACA

TABULADOR DE SUELDOS Y SALARIOS 2022



COLEGIO DE ESTUDIOS CIENTIFICOS Y TECNOLÓGICOS DEL ESTADO DE OAXACA --- TABULADOR DE SUELDOS

PERCEPCIONES ORDINARIAS BRUTAS (UNITARIO EN PESOS)

PRESTACIONES

PLAZA / PUESTO	RELACION LABORAL	NIVEL	TOTAL	SUELDOS Y SALARIOS	TOTAL	SEGURIDAD SOCIAL	MEDIDAS DE PROTECCION AL SALARIO	FONDOS Y SEGUROS DE AHORRO PARA EL RETIRO	CONDICIONES DE TRABAJO, CONTRATOS COLECTIVOS Y OTRAS REMUNERACIONES
AUXILIAR DE SERVICIOS Y MANTENIMIENTO	BASE	03	232,325.48	78,645.01	153,680.47	1,834.38	0.00	0.00	151,846.09
BIBLIOTECARIO	BASE	06	183,931.59	89,766.19	94,165.40	1,834.38	0.00	0.00	92,331.02
BIBLIOTECARIO	BASE	06	220,462.32	90,061.31	130,401.01	1,834.38	0.00	0.00	128,566.63
BIBLIOTECARIO	BASE	06	222,124.79	90,036.72	132,088.08	1,834.38	0.00	0.00	130,253.70
BIBLIOTECARIO	BASE	06	225,089.85	90,085.90	135,003.95	1,834.38	0.00	0.00	133,169.57
BIBLIOTECARIO	BASE	06	225,972.81	90,159.69	135,813.13	1,834.38	0.00	0.00	133,978.75
BIBLIOTECARIO	BASE	06	228,715.15	90,109.23	138,605.92	1,834.38	0.00	0.00	136,771.54
BIBLIOTECARIO	BASE	06	231,227.87	90,208.87	141,019.00	1,834.38	0.00	0.00	139,184.62
BIBLIOTECARIO	BASE	06	231,927.87	90,208.87	141,719.00	1,834.38	0.00	0.00	139,884.62
BIBLIOTECARIO	BASE	06	232,977.87	90,208.87	142,769.00	1,834.38	0.00	0.00	140,934.62
BIBLIOTECARIO	BASE	06	233,527.87	90,208.87	143,319.00	1,834.38	0.00	0.00	141,484.62
BIBLIOTECARIO	BASE	06	234,005.40	90,233.47	144,171.94	1,834.38	0.00	0.00	142,337.56
BIBLIOTECARIO	BASE	06	235,764.91	90,135.09	145,629.82	1,834.38	0.00	0.00	143,795.44
BIBLIOTECARIO	BASE	06	236,600.34	90,184.28	146,416.06	1,834.38	0.00	0.00	144,581.68
BIBLIOTECARIO	BASE	06	254,384.34	90,184.28	164,200.06	1,834.38	0.00	0.00	162,365.68
BIBLIOTECARIO	BASE	06	255,644.84	90,085.90	165,558.94	1,834.38	0.00	0.00	163,724.56
BIBLIOTECARIO	BASE	06	256,189.59	90,442.51	165,747.09	1,834.38	0.00	0.00	163,912.71
BIBLIOTECARIO	BASE	06	267,792.92	90,534.73	177,258.19	1,834.38	0.00	0.00	175,423.81
BIBLIOTECARIO	BASE	06	268,605.27	90,411.77	178,193.51	1,834.38	0.00	0.00	176,359.13
BIBLIOTECARIO	BASE	06	269,327.61	90,565.48	178,762.14	1,834.38	0.00	0.00	176,927.76
BIBLIOTECARIO	BASE	06	271,055.27	90,411.77	180,643.51	1,834.38	0.00	0.00	178,809.13
BIBLIOTECARIO	BASE	06	274,327.61	90,565.48	183,762.14	1,834.38	0.00	0.00	181,927.76
CAPTURISTA	BASE	08	188,559.57	99,561.32	88,998.25	1,834.38	0.00	0.00	87,163.87
CAPTURISTA	BASE	08	208,647.88	99,561.32	109,086.56	1,834.38	0.00	0.00	107,252.18
CAPTURISTA	BASE	08	218,747.97	99,752.26	118,995.70	1,834.38	0.00	0.00	117,161.32
CAPTURISTA	BASE	08	222,362.26	99,779.54	122,582.72	1,834.38	0.00	0.00	120,748.34
CAPTURISTA	BASE	08	223,410.78	99,778.78	123,632.00	1,834.38	0.00	0.00	121,797.62
CAPTURISTA	BASE	08	229,789.37	99,833.33	129,956.04	1,834.38	0.00	0.00	128,121.66
CAPTURISTA	BASE	08	231,662.26	99,779.54	131,882.72	1,834.38	0.00	0.00	130,048.34
CAPTURISTA	BASE	08	234,835.14	99,724.22	135,110.92	1,834.38	0.00	0.00	133,276.54
CAPTURISTA	BASE	08	237,330.86	99,834.10	137,496.76	1,834.38	0.00	0.00	135,662.38
CAPTURISTA	BASE	08	239,233.75	99,915.93	139,317.82	1,834.38	0.00	0.00	137,483.44
CAPTURISTA	BASE	08	239,330.86	99,834.10	139,496.76	1,834.38	0.00	0.00	137,662.38
CAPTURISTA	BASE	08	239,545.16	99,861.37	139,683.78	1,834.38	0.00	0.00	137,849.40
CAPTURISTA	BASE	08	241,448.05	99,943.20	141,504.84	1,834.38	0.00	0.00	139,670.46



GOBIERNO DEL ESTADO
DE OAXACA

TABULADOR DE SUELDOS Y SALARIOS 2022

COLEGIO DE ESTUDIOS CIENTÍFICOS Y TECNOLÓGICOS DEL ESTADO DE OAXACA --- TABULADOR DE SUELDOS

PERCEPCIONES ORDINARIAS BRUTAS (UNITARIO EN PESOS)



PRESTACIONES

PLAZA / PUESTO	RELACION LABORAL	NIVEL	TOTAL	SUELDOS Y SALARIOS	TOTAL	SEGURIDAD SOCIAL	MEDIDAS DE PROTECCIÓN AL SALARIO	FONDOS Y SEGUROS DE AHORRO PARA EL RETIRO	CONDICIONES DE TRABAJO, CONTRATOS COLECTIVOS Y OTRAS REMUNERACIONES
CAPTURISTA	BASE	08	242,745.16	99,861.37	142,883.78	1,834.38	0.00	0.00	141,049.40
CAPTURISTA	BASE	08	243,995.16	99,861.37	144,133.78	1,834.38	0.00	0.00	142,299.40
CAPTURISTA	BASE	08	244,233.75	99,915.93	144,317.82	1,834.38	0.00	0.00	142,483.44
CAPTURISTA	BASE	08	244,545.16	99,861.37	144,683.78	1,834.38	0.00	0.00	142,849.40
CAPTURISTA	BASE	08	246,330.86	99,834.10	146,496.76	1,834.38	0.00	0.00	144,662.38
CAPTURISTA	BASE	08	247,890.57	100,025.03	147,865.54	1,834.38	0.00	0.00	146,031.16
CAPTURISTA	BASE	08	250,890.57	100,025.03	150,865.54	1,834.38	0.00	0.00	149,031.16
CAPTURISTA	BASE	08	254,408.12	99,861.37	154,546.74	1,834.38	0.00	0.00	152,712.36
CAPTURISTA	BASE	08	254,419.17	100,079.59	154,339.58	1,834.38	0.00	0.00	152,505.20
CAPTURISTA	BASE	08	256,090.57	100,025.03	156,065.54	1,834.38	0.00	0.00	154,231.16
CAPTURISTA	BASE	08	256,504.87	100,052.31	156,452.56	1,834.38	0.00	0.00	154,618.18
CAPTURISTA	BASE	08	258,383.46	100,106.86	158,276.60	1,834.38	0.00	0.00	156,442.22
CAPTURISTA	BASE	08	259,582.48	99,806.82	159,775.66	1,834.38	0.00	0.00	157,941.28
CAPTURISTA	BASE	08	263,090.86	99,834.10	163,256.76	1,834.38	0.00	0.00	161,422.38
CAPTURISTA	BASE	08	265,733.46	100,106.86	165,626.60	1,834.38	0.00	0.00	163,792.22
CAPTURISTA	BASE	08	267,483.46	100,106.86	167,376.60	1,834.38	0.00	0.00	165,542.22
CAPTURISTA	BASE	08	271,483.46	100,106.86	171,376.60	1,834.38	0.00	0.00	169,542.22
CAPTURISTA	BASE	08	272,033.46	100,106.86	171,926.60	1,834.38	0.00	0.00	170,092.22
CAPTURISTA	BASE	08	272,719.17	100,079.59	172,639.58	1,834.38	0.00	0.00	170,805.20
CAPTURISTA	BASE	08	274,840.64	100,192.11	174,648.54	1,834.38	0.00	0.00	172,814.16
CAPTURISTA	BASE	08	279,190.69	100,311.44	178,879.25	1,834.38	0.00	0.00	177,044.87
CAPTURISTA	BASE	08	283,490.69	100,311.44	183,179.25	1,834.38	0.00	0.00	181,344.87
CAPTURISTA	BASE	08	289,297.82	100,277.35	189,020.48	1,834.38	0.00	0.00	187,186.10
CAPTURISTA	BASE	08	293,583.57	100,345.54	193,238.03	1,834.38	0.00	0.00	191,403.65
CAPTURISTA	BASE	08	296,233.46	100,106.86	196,126.60	1,834.38	0.00	0.00	194,292.22
CAPTURISTA	BASE	08	301,136.53	100,345.54	200,790.99	1,834.38	0.00	0.00	198,956.61
CAPTURISTA	BASE	08	309,062.18	100,447.83	208,614.35	1,834.38	0.00	0.00	206,779.97
CHOFER	BASE	04	204,575.81	81,930.29	122,645.52	1,834.38	0.00	0.00	120,811.14
ENCARGADO DE LA SALA DE COMPUTO MOD "B"	BASE	NA	220,284.19	121,237.64	99,046.56	1,834.38	0.00	0.00	97,212.18
ENCARGADO DE LA SALA DE COMPUTO MOD "B"	BASE	NA	253,843.62	121,437.18	132,406.43	1,834.38	0.00	0.00	130,572.05
ENCARGADO DE LA SALA DE COMPUTO MOD "B"	BASE	NA	275,038.42	121,569.80	151,468.62	1,834.38	0.00	0.00	149,634.24
ENCARGADO DE LA SALA DE COMPUTO MOD "B"	BASE	NA	293,739.46	139,763.45	153,976.00	1,834.38	0.00	0.00	152,141.62
ENCARGADO DE LA SALA DE COMPUTO MOD "C"	BASE	NA	257,010.65	139,419.68	117,590.97	1,834.38	0.00	0.00	115,756.59
ENCARGADO DE LA SALA DE COMPUTO MOD "C"	BASE	NA	259,310.65	139,419.68	119,890.97	1,834.38	0.00	0.00	118,056.59
ENCARGADO DE LA SALA DE COMPUTO MOD "C"	BASE	NA	273,013.61	139,419.68	133,593.93	1,834.38	0.00	0.00	131,759.55



GOBIERNO DEL ESTADO
DE OAXACA

TABULADOR DE SUELDOS Y SALARIOS 2022

COLEGIO DE ESTUDIOS CIENTIFICOS Y TECNOLOGICOS DEL ESTADO DE OAXACA --- TABULADOR DE SUELDOS

PERCEPCIONES ORDINARIAS BRUTAS (UNITARIO EN PESOS)



PRESTACIONES

PLAZA / PUESTO	RELACION LABORAL	NIVEL	TOTAL	SUELDOS Y SALARIOS	TOTAL	SEGURIDAD SOCIAL	MEDIDAS DE PROTECCION AL SALARIO	FONDOS Y SEGUROS DE AHORRO PARA EL RETIRO	CONDICIONES DE TRABAJO, CONTRATOS COLECTIVOS Y OTRAS REMUNERACIONES
ENCARGADO DE LA SALA DE COMPUTO MOD "C"	BASE	NA	277,413.31	139,609.15	137,804.16	1,834.38	0.00	0.00	135,969.78
ENCARGADO DE LA SALA DE COMPUTO MOD "C"	BASE	NA	287,617.99	139,706.16	147,911.83	1,834.38	0.00	0.00	146,077.45
ENCARGADO DE LA SALA DE COMPUTO MOD "C"	BASE	NA	289,658.48	139,725.26	149,933.22	1,834.38	0.00	0.00	148,098.84
ENCARGADO DE LA SALA DE COMPUTO MOD "C"	BASE	NA	293,739.46	139,763.45	153,976.00	1,834.38	0.00	0.00	152,141.62
ENCARGADO DE LA SALA DE COMPUTO MOD "C"	BASE	NA	301,740.94	139,763.45	161,977.48	1,834.38	0.00	0.00	160,143.10
ENCARGADO DE LA SALA DE COMPUTO MOD "C"	BASE	NA	302,820.43	139,801.65	163,018.78	1,834.38	0.00	0.00	161,184.40
ENCARGADO DE LA SALA DE COMPUTO MOD "C"	BASE	NA	309,660.43	139,801.65	169,858.78	1,834.38	0.00	0.00	168,024.40
ENCARGADO DE LA SALA DE COMPUTO MOD "C"	BASE	NA	309,801.41	139,839.85	169,961.57	1,834.38	0.00	0.00	168,127.19
ENCARGADO DE LA SALA DE COMPUTO MOD "C"	BASE	NA	312,363.37	139,916.24	172,447.13	1,834.38	0.00	0.00	170,612.75
ENCARGADO DE LA SALA DE COMPUTO MOD "C"	BASE	NA	313,741.41	139,839.85	173,901.57	1,834.38	0.00	0.00	172,067.19
ENCARGADO DE LA SALA DE COMPUTO MOD "C"	BASE	NA	315,894.35	139,954.44	175,939.91	1,834.38	0.00	0.00	174,105.53
ENCARGADO DE LA SALA DE COMPUTO MOD "C"	BASE	NA	317,513.37	139,916.24	177,597.13	1,834.38	0.00	0.00	175,762.75
ENCARGADO DE LA SALA DE COMPUTO MOD "C"	BASE	NA	318,063.37	139,916.24	178,147.13	1,834.38	0.00	0.00	176,312.75
ENCARGADO DE LA SALA DE COMPUTO MOD "C"	BASE	NA	318,225.33	139,992.64	178,232.69	1,834.38	0.00	0.00	176,398.31
ENCARGADO DE LA SALA DE COMPUTO MOD "C"	BASE	NA	319,144.35	139,954.44	179,189.91	1,834.38	0.00	0.00	177,355.53
ENCARGADO DE LA SALA DE COMPUTO MOD "C"	BASE	NA	320,525.33	139,992.64	180,532.69	1,834.38	0.00	0.00	178,698.31
ENCARGADO DE LA SALA DE COMPUTO MOD "C"	BASE	NA	321,444.35	139,954.44	181,489.91	1,834.38	0.00	0.00	179,655.53
ENCARGADO DE LA SALA DE COMPUTO MOD "C"	BASE	NA	321,594.35	139,954.44	181,639.91	1,834.38	0.00	0.00	179,805.53
ENCARGADO DE LA SALA DE COMPUTO MOD "C"	BASE	NA	326,225.33	139,992.64	186,232.69	1,834.38	0.00	0.00	184,398.31
ENCARGADO DE LA SALA DE COMPUTO MOD "C"	BASE	NA	329,387.28	140,069.03	189,318.25	1,834.38	0.00	0.00	187,483.87
ENCARGADO DE LA SALA DE COMPUTO MOD "C"	BASE	NA	330,468.26	140,107.23	190,361.04	1,834.38	0.00	0.00	188,526.66
ENCARGADO DE LA SALA DE COMPUTO MOD "C"	BASE	NA	333,468.26	140,107.23	193,361.04	1,834.38	0.00	0.00	191,526.66
ENCARGADO DE LA SALA DE COMPUTO MOD "C"	BASE	NA	333,687.28	140,069.03	193,618.25	1,834.38	0.00	0.00	191,783.87
ENCARGADO DE LA SALA DE COMPUTO MOD "C"	BASE	NA	333,845.33	139,992.64	193,852.69	1,834.38	0.00	0.00	192,018.31
ENCARGADO DE LA SALA DE COMPUTO MOD "C"	BASE	NA	337,218.26	140,107.23	197,111.04	1,834.38	0.00	0.00	195,276.66
ENCARGADO DE LA SALA DE COMPUTO MOD "C"	BASE	NA	342,228.29	139,992.64	202,235.65	1,834.38	0.00	0.00	200,401.27
ENCARGADO DE LA SALA DE COMPUTO MOD "C"	BASE	NA	348,780.22	140,183.62	208,596.60	1,834.38	0.00	0.00	206,762.22
ENCARGADO DE LA SALA DE COMPUTO MOD "C"	BASE	NA	352,068.26	140,107.23	211,961.04	1,834.38	0.00	0.00	210,126.66
ENCARGADO DE LA SALA DE COMPUTO MOD "C"	BASE	NA	353,818.26	140,107.23	213,711.04	1,834.38	0.00	0.00	211,876.66
ENCARGADO DE LA SALA DE COMPUTO MOD "C"	BASE	NA	354,368.26	140,261.04	214,261.04	1,834.38	0.00	0.00	212,426.66
ENCARGADO DE LA SALA DE COMPUTO MOD "C"	BASE	NA	359,106.31	140,030.83	219,075.47	1,834.38	0.00	0.00	217,241.09
ENCARGADO DE LA SALA DE COMPUTO MOD "C"	BASE	NA	359,268.26	140,107.23	219,161.04	1,834.38	0.00	0.00	217,326.66
ENCARGADO DE LA SALA DE COMPUTO MOD "C"	BASE	NA	360,125.33	139,992.64	220,132.69	1,834.38	0.00	0.00	218,298.31
ENCARGADO DE LA SALA DE COMPUTO MOD "C"	BASE	NA	361,568.26	140,107.23	221,461.04	1,834.38	0.00	0.00	219,626.66
ENCARGADO DE LA SALA DE COMPUTO MOD "C"	BASE	NA	366,546.31	140,030.83	226,515.47	1,834.38	0.00	0.00	224,681.09



GOBIERNO DEL ESTADO
DE OAXACA

TABULADOR DE SUELDOS Y SALARIOS 2022

COLEGIO DE ESTUDIOS CIENTÍFICOS Y TECNOLÓGICOS DEL ESTADO DE OAXACA --- TABULADOR DE SUELDOS

PERCEPCIONES ORDINARIAS BRUTAS (UNITARIO EN PESOS)

PLAZA / PUESTO	RELACIÓN LABORAL	NIVEL	SUELDOS Y SALARIOS		TOTAL	SEGURIDAD SOCIAL	MEDIDAS DE PROTECCIÓN AL SALARIO	FONDOS Y SEGUROS DE AHORRO PARA EL RETIRO	CONDICIONES DE TRABAJO, CONTRATOS COLECTIVOS Y OTRAS REMUNERACIONES
			TOTAL	SUELDOS Y SALARIOS					
ENCARGADO DE LA SALA DE COMPUTO MOD "C"	BASE	NA	367,449.24	140,145.42	227,303.82	1,834.38	0.00	0.00	225,469.44
ENCARGADO DE ORDEN	BASE	08	198,347.88	99,561.32	98,786.56	1,834.38	0.00	0.00	96,952.18
ENCARGADO DE ORDEN	BASE	08	226,662.26	99,779.54	126,882.72	1,834.38	0.00	0.00	125,048.34
ENCARGADO DE ORDEN	BASE	08	226,876.56	99,806.82	127,069.74	1,834.38	0.00	0.00	125,235.36
ENCARGADO DE ORDEN	BASE	08	229,662.26	99,779.54	129,882.72	1,834.38	0.00	0.00	128,048.34
ENCARGADO DE ORDEN	BASE	08	230,405.16	99,861.37	130,543.78	1,834.38	0.00	0.00	128,709.40
ENCARGADO DE ORDEN	BASE	08	234,330.86	99,834.10	134,496.76	1,834.38	0.00	0.00	132,662.38
ENCARGADO DE ORDEN	BASE	08	239,148.05	99,943.20	139,204.84	1,834.38	0.00	0.00	137,370.46
ENCARGADO DE ORDEN	BASE	08	243,055.01	99,956.84	143,098.17	1,834.38	0.00	0.00	141,263.79
ENCARGADO DE ORDEN	BASE	08	244,361.98	99,970.48	144,391.50	1,834.38	0.00	0.00	142,557.12
ENCARGADO DE ORDEN	BASE	08	244,705.16	99,861.37	144,843.78	1,834.38	0.00	0.00	143,009.40
ENCARGADO DE ORDEN	BASE	08	247,890.57	100,025.03	147,865.54	1,834.38	0.00	0.00	146,031.16
ENCARGADO DE ORDEN	BASE	08	249,681.98	99,970.48	149,711.50	1,834.38	0.00	0.00	147,877.12
ENCARGADO DE ORDEN	BASE	08	250,804.87	100,052.31	150,752.56	1,834.38	0.00	0.00	148,918.18
ENCARGADO DE ORDEN	BASE	08	253,719.17	100,079.59	153,639.58	1,834.38	0.00	0.00	151,805.20
ENCARGADO DE ORDEN	BASE	08	254,419.17	100,079.59	154,339.58	1,834.38	0.00	0.00	152,505.20
ENCARGADO DE ORDEN	BASE	08	256,019.17	100,079.59	155,939.58	1,834.38	0.00	0.00	154,105.20
ENCARGADO DE ORDEN	BASE	08	258,486.71	99,915.93	158,570.78	1,834.38	0.00	0.00	156,736.40
ENCARGADO DE ORDEN	BASE	08	261,254.87	100,052.31	161,202.56	1,834.38	0.00	0.00	159,368.18
ENCARGADO DE ORDEN	BASE	08	262,640.57	100,025.03	162,615.54	1,834.38	0.00	0.00	160,781.16
ENCARGADO DE ORDEN	BASE	08	263,381.98	100,106.10	163,275.88	1,834.38	0.00	0.00	161,441.50
ENCARGADO DE ORDEN	BASE	08	266,064.94	99,970.48	166,094.46	1,834.38	0.00	0.00	164,260.08
ENCARGADO DE ORDEN	BASE	08	283,247.82	100,277.35	182,970.48	1,834.38	0.00	0.00	181,136.10
ENCARGADO DE ORDEN	BASE	08	283,883.57	100,345.54	183,538.03	1,834.38	0.00	0.00	181,703.65
ENCARGADO DE ORDEN	BASE	08	285,547.82	100,277.35	185,270.48	1,834.38	0.00	0.00	183,436.10
ENCARGADO DE ORDEN	BASE	08	285,776.44	100,379.64	185,396.80	1,834.38	0.00	0.00	183,562.42
ENCARGADO DE ORDEN	BASE	08	288,226.44	100,379.64	187,846.80	1,834.38	0.00	0.00	186,012.42
ENCARGADO DE ORDEN	BASE	08	292,583.57	100,345.54	192,238.03	1,834.38	0.00	0.00	190,403.65
ENCARGADO DE ORDEN	BASE	08	293,076.44	100,379.64	192,696.80	1,834.38	0.00	0.00	190,862.42
ENCARGADO DE ORDEN	BASE	08	295,526.44	100,379.64	195,146.80	1,834.38	0.00	0.00	193,312.42
ENCARGADO DE ORDEN	BASE	08	299,155.05	100,481.93	198,673.13	1,834.38	0.00	0.00	196,838.75
ENCARGADO DE ORDEN	BASE	08	299,386.53	100,345.54	199,040.99	1,834.38	0.00	0.00	197,206.61
ENFERMERA	BASE	09	239,090.53	104,718.04	134,372.49	1,834.38	0.00	0.00	132,538.11
ENFERMERA	BASE	09	242,088.67	104,717.02	137,371.65	1,834.38	0.00	0.00	135,537.27
ENFERMERA	BASE	09	250,706.72	104,802.83	145,903.89	1,834.38	0.00	0.00	144,069.51

PRESTACIONES





GOBIERNO DEL ESTADO
DE OAXACA

TABULADOR DE SUELDOS Y SALARIOS 2022



COLEGIO DE ESTUDIOS CIENTIFICOS Y TECNOLÓGICOS DEL ESTADO DE OAXACA --- TABULADOR DE SUELDOS

PERCEPCIONES ORDINARIAS BRUTAS (UNITARIO EN PESOS)

PRESTACIONES

PLAZA / PUESTO	RELACION LABORAL	NIVEL	TOTAL	SUELDOS Y SALARIOS	TOTAL	SEGURIDAD SOCIAL	MEDIDAS DE PROTECCION AL SALARIO	FONDOS Y SEGUROS DE AHORRO PARA EL RETIRO	CONDICIONES DE TRABAJO, CONTRATOS COLECTIVOS Y OTRAS REMUNERACIONES
ENFERMERA	BASE	09	255,068.75	104,860.04	150,208.71	1,834.38	0.00	0.00	148,374.33
ENFERMERA	BASE	09	291,812.38	105,188.98	186,623.41	1,834.38	0.00	0.00	184,789.03
JEFE DE OFICINA	BASE	14	286,021.77	137,588.78	148,432.99	1,834.38	0.00	0.00	146,598.61
JEFE DE OFICINA	BASE	14	300,377.47	137,701.62	162,675.85	1,834.38	0.00	0.00	160,841.47
JEFE DE OFICINA	BASE	14	301,449.03	137,664.01	163,785.02	1,834.38	0.00	0.00	161,950.64
JEFE DE OFICINA	BASE	14	304,544.43	137,738.22	166,806.21	1,834.38	0.00	0.00	164,971.83
JEFE DE OFICINA	BASE	14	304,827.47	137,701.62	167,125.85	1,834.38	0.00	0.00	165,291.47
JEFE DE OFICINA	BASE	14	304,917.47	137,701.62	167,215.85	1,834.38	0.00	0.00	165,381.47
JEFE DE OFICINA	BASE	14	306,114.73	137,776.84	168,337.88	1,834.38	0.00	0.00	166,503.50
JEFE DE OFICINA	BASE	14	307,649.03	137,664.01	169,985.02	1,834.38	0.00	0.00	168,150.64
JEFE DE OFICINA	BASE	14	312,433.17	137,814.46	174,618.72	1,834.38	0.00	0.00	172,784.34
JEFE DE OFICINA	BASE	14	313,133.17	137,814.46	175,318.72	1,834.38	0.00	0.00	173,484.34
JEFE DE OFICINA	BASE	14	313,377.47	137,701.62	175,675.85	1,834.38	0.00	0.00	173,841.47
JEFE DE OFICINA	BASE	14	313,564.73	137,776.84	175,787.88	1,834.38	0.00	0.00	173,953.50
JEFE DE OFICINA	BASE	14	315,883.17	137,814.46	178,068.72	1,834.38	0.00	0.00	176,234.34
JEFE DE OFICINA	BASE	14	317,151.99	137,852.07	179,299.92	1,834.38	0.00	0.00	177,465.54
JEFE DE OFICINA	BASE	14	318,133.17	137,814.46	180,318.72	1,834.38	0.00	0.00	178,484.34
JEFE DE OFICINA	BASE	14	319,920.43	137,889.68	182,030.75	1,834.38	0.00	0.00	180,196.37
JEFE DE OFICINA	BASE	14	320,470.43	137,889.68	182,580.75	1,834.38	0.00	0.00	180,746.37
JEFE DE OFICINA	BASE	14	322,189.25	137,927.30	184,261.95	1,834.38	0.00	0.00	182,427.57
JEFE DE OFICINA	BASE	14	324,198.47	137,946.10	186,252.37	1,834.38	0.00	0.00	184,417.99
JEFE DE OFICINA	BASE	14	324,901.99	137,664.01	187,237.98	1,834.38	0.00	0.00	185,403.60
JEFE DE OFICINA	BASE	14	325,189.25	137,927.30	187,261.95	1,834.38	0.00	0.00	185,427.57
JEFE DE OFICINA	BASE	14	327,739.25	137,927.30	189,811.95	1,834.38	0.00	0.00	187,977.57
JEFE DE OFICINA	BASE	14	327,957.69	137,964.91	189,992.78	1,834.38	0.00	0.00	188,158.40
JEFE DE OFICINA	BASE	14	329,221.99	137,852.07	191,369.92	1,834.38	0.00	0.00	189,535.54
JEFE DE OFICINA	BASE	14	330,226.14	138,002.52	192,223.62	1,834.38	0.00	0.00	189,839.24
JEFE DE OFICINA	BASE	14	331,939.25	137,927.30	194,011.95	1,834.38	0.00	0.00	192,117.57
JEFE DE OFICINA	BASE	14	333,207.69	137,964.91	195,242.78	1,834.38	0.00	0.00	193,408.40
JEFE DE OFICINA	BASE	14	333,226.14	138,002.52	195,223.62	1,834.38	0.00	0.00	193,389.24
JEFE DE OFICINA	BASE	14	334,207.69	137,964.91	196,242.78	1,834.38	0.00	0.00	194,408.40
JEFE DE OFICINA	BASE	14	336,540.43	137,889.68	198,650.75	1,834.38	0.00	0.00	196,816.37
JEFE DE OFICINA	BASE	14	337,655.46	137,963.89	199,691.57	1,834.38	0.00	0.00	197,857.19
JEFE DE OFICINA	BASE	14	337,676.14	138,002.52	199,673.62	1,834.38	0.00	0.00	197,839.24
JEFE DE OFICINA	BASE	14	341,657.69	137,964.91	203,692.78	1,834.38	0.00	0.00	201,858.40



GOBIERNO DEL ESTADO
DE OAXACA

TABULADOR DE SUELDOS Y SALARIOS 2022

COLEGIO DE ESTUDIOS CIENTÍFICOS Y TECNOLÓGICOS DEL ESTADO DE OAXACA --- TABULADOR DE SUELDOS

PERCEPCIONES ORDINARIAS BRUTAS (UNITARIO EN PESOS)



PRESTACIONES

PLAZA / PUESTO	RELACION LABORAL	NIVEL	TOTAL	SUELDOS Y SALARIOS	TOTAL	SEGURIDAD SOCIAL	MEDIDAS DE PROTECCIÓN AL SALARIO	FONDOS Y SEGUROS DE AHORRO PARA EL RETIRO	CONDICIONES DE TRABAJO, CONTRATOS COLECTIVOS Y OTRAS REMUNERACIONES
JEFE DE OFICINA	BASE	14	345,094.95	138,040.14	207,054.81	1,834.38	0.00	0.00	205,220.43
JEFE DE OFICINA	BASE	14	347,807.69	137,964.91	209,842.78	1,834.38	0.00	0.00	208,008.40
JEFE DE OFICINA	BASE	14	351,176.14	138,002.52	213,173.62	1,834.38	0.00	0.00	211,339.24
JEFE DE OFICINA	BASE	14	355,007.69	137,964.91	217,042.78	1,834.38	0.00	0.00	215,208.40
JEFE DE OFICINA	BASE	14	357,394.95	138,040.14	219,354.81	1,834.38	0.00	0.00	217,520.43
JEFE DE OFICINA	BASE	14	358,007.69	137,964.91	220,042.78	1,834.38	0.00	0.00	218,208.40
JEFE DE OFICINA	BASE	14	360,876.14	138,002.52	222,873.62	1,834.38	0.00	0.00	221,039.24
JEFE DE OFICINA	BASE	14	361,808.74	138,274.20	223,534.54	1,834.38	0.00	0.00	221,700.16
JEFE DE OFICINA	BASE	14	371,626.14	138,002.52	233,623.62	1,834.38	0.00	0.00	231,789.24
JEFE DE OFICINA	BASE	14	375,130.51	138,416.27	236,714.24	1,834.38	0.00	0.00	234,879.86
JEFE DE OFICINA	BASE	14	375,157.45	138,369.25	236,788.20	1,834.38	0.00	0.00	234,953.82
JEFE DE OFICINA	BASE	14	377,430.51	138,416.27	239,014.24	1,834.38	0.00	0.00	237,179.86
JEFE DE OFICINA	BASE	14	379,224.03	138,322.23	240,901.79	1,834.38	0.00	0.00	239,067.41
JEFE DE OFICINA	BASE	14	379,676.14	138,002.52	241,673.62	1,834.38	0.00	0.00	239,839.24
JEFE DE OFICINA	BASE	14	379,948.25	138,369.25	241,579.00	1,834.38	0.00	0.00	239,744.62
JEFE DE OFICINA	BASE	14	380,153.94	138,463.28	241,690.65	1,834.38	0.00	0.00	239,856.27
JEFE DE OFICINA	BASE	14	380,180.51	138,416.27	241,764.24	1,834.38	0.00	0.00	239,929.86
JEFE DE OFICINA	BASE	14	381,903.94	138,463.28	243,440.65	1,834.38	0.00	0.00	241,606.27
JEFE DE OFICINA	BASE	14	384,268.25	138,369.25	245,899.00	1,834.38	0.00	0.00	244,064.62
JEFE DE OFICINA	BASE	14	385,785.05	138,369.25	247,415.80	1,834.38	0.00	0.00	245,581.42
JEFE DE OFICINA	BASE	14	387,157.45	138,369.25	248,788.20	1,834.38	0.00	0.00	246,953.82
JEFE DE OFICINA	BASE	14	389,701.85	138,369.25	251,332.60	1,834.38	0.00	0.00	249,498.22
JEFE DE OFICINA	BASE	14	394,460.97	138,275.22	256,185.75	1,834.38	0.00	0.00	254,351.37
JEFE DE OFICINA	BASE	14	401,360.97	138,275.22	263,085.75	1,834.38	0.00	0.00	261,251.37
JEFE DE OFICINA	BASE	14	413,701.20	138,463.28	275,237.92	1,834.38	0.00	0.00	273,403.54
JEFE DE OFICINA	BASE	14	414,401.20	138,463.28	275,937.92	1,834.38	0.00	0.00	274,103.54
JEFE DE OFICINA	BASE	14	418,724.08	138,510.30	280,213.79	1,834.38	0.00	0.00	278,379.41
JEFE DE OFICINA	BASE	14	422,078.80	138,463.28	283,615.52	1,834.38	0.00	0.00	281,781.14
JEFE DE OFICINA	BASE	14	431,344.95	138,040.14	293,304.81	1,834.38	0.00	0.00	291,470.43
JEFE DE OFICINA	BASE	14	448,090.33	138,463.28	309,627.05	1,834.38	0.00	0.00	307,792.67
LABORATORISTA	BASE	08	206,347.88	99,561.32	106,786.56	1,834.38	0.00	0.00	104,952.18
LABORATORISTA	BASE	08	215,833.67	99,724.99	116,108.68	1,834.38	0.00	0.00	114,274.30
LABORATORISTA	BASE	08	223,962.26	99,779.54	124,182.72	1,834.38	0.00	0.00	122,348.34
LABORATORISTA	BASE	08	224,662.26	99,779.54	124,882.72	1,834.38	0.00	0.00	123,048.34
LABORATORISTA	BASE	08	230,490.86	99,834.10	130,656.76	1,834.38	0.00	0.00	128,822.38



GOBIERNO DEL ESTADO
DE OAXACA

TABULADOR DE SUELDOS Y SALARIOS 2022



COLEGIO DE ESTUDIOS CIENTIFICOS Y TECNOLOGICOS DEL ESTADO DE OAXACA --- TABULADOR DE SUELDOS

PERCEPCIONES ORDINARIAS BRUTAS (UNITARIO EN PESOS)

PLAZA / PUESTO	RELACION LABORAL	NIVEL	TOTAL	SUELDOS Y SALARIOS	TOTAL	SEGURIDAD SOCIAL	MEDIDAS DE PROTECCION AL SALARIO	FONDOS Y SEGUROS DE AHORRO PARA EL RETIRO	CONDICIONES DE TRABAJO, CONTRATOS COLECTIVOS Y OTRAS REMUNERACIONES	PRESTACIONES	
LABORATORISTA	BASE	08	245,676.27	99,997.75	145,678.52	1,834.38	0.00	0.00	143,844.14		
LABORATORISTA	BASE	08	245,983.75	99,915.93	146,067.82	1,834.38	0.00	0.00	144,233.44		
LABORATORISTA	BASE	08	247,233.75	99,915.93	147,317.82	1,834.38	0.00	0.00	145,483.44		
LABORATORISTA	BASE	08	250,190.57	100,025.03	150,165.54	1,834.38	0.00	0.00	148,331.16		
LABORATORISTA	BASE	08	250,623.25	99,970.48	150,652.77	1,834.38	0.00	0.00	148,818.39		
LABORATORISTA	BASE	08	253,804.87	100,052.31	153,752.56	1,834.38	0.00	0.00	151,918.18		
LABORATORISTA	BASE	08	255,890.57	100,025.03	155,865.54	1,834.38	0.00	0.00	154,031.16		
LABORATORISTA	BASE	08	256,504.87	100,052.31	156,452.56	1,834.38	0.00	0.00	154,618.18		
LABORATORISTA	BASE	08	260,019.17	100,079.59	159,939.58	1,834.38	0.00	0.00	158,105.20		
LABORATORISTA	BASE	08	260,544.87	100,052.31	160,502.56	1,834.38	0.00	0.00	158,668.18		
LABORATORISTA	BASE	08	262,254.87	100,052.31	162,202.56	1,834.38	0.00	0.00	160,368.18		
LABORATORISTA	BASE	08	265,583.46	100,106.86	165,476.60	1,834.38	0.00	0.00	163,642.22		
LABORATORISTA	BASE	08	271,783.46	100,106.86	171,676.60	1,834.38	0.00	0.00	169,842.22		
LABORATORISTA	BASE	08	284,433.57	100,345.54	184,088.03	1,834.38	0.00	0.00	182,253.65		
LABORATORISTA	BASE	08	293,062.18	100,447.83	192,614.35	1,834.38	0.00	0.00	190,779.97		
LABORATORISTA	BASE	08	296,226.44	100,379.64	195,846.80	1,834.38	0.00	0.00	194,012.42		
LABORATORISTA	BASE	08	297,431.57	100,345.54	197,086.03	1,834.38	0.00	0.00	195,251.65		
LABORATORISTA	BASE	08	299,826.44	100,379.64	199,446.80	1,834.38	0.00	0.00	197,612.42		
LABORATORISTA	BASE	08	302,812.18	100,447.83	202,364.35	1,834.38	0.00	0.00	200,529.97		
LABORATORISTA	BASE	08	332,368.65	100,413.73	231,954.92	1,834.38	0.00	0.00	230,120.54		
LABORATORISTA	BASE	04	190,561.07	81,863.13	108,697.94	1,834.38	0.00	0.00	106,863.56		
LABORATORISTA	BASE	04	191,327.79	81,818.36	109,509.43	1,834.38	0.00	0.00	107,675.05		
LABORATORISTA	BASE	04	200,985.81	81,930.29	119,055.52	1,834.38	0.00	0.00	117,221.14		
LABORATORISTA	BASE	04	203,069.09	81,975.06	121,094.03	1,834.38	0.00	0.00	119,259.65		
LABORATORISTA	BASE	04	205,552.37	82,019.83	123,532.54	1,834.38	0.00	0.00	121,698.16		
LABORATORISTA	BASE	04	207,302.37	82,019.83	125,282.54	1,834.38	0.00	0.00	123,448.16		
LABORATORISTA	BASE	04	210,460.91	81,997.44	128,463.47	1,834.38	0.00	0.00	126,629.09		
LABORATORISTA	BASE	04	217,510.76	82,131.76	135,379.00	1,834.38	0.00	0.00	133,544.62		
LABORATORISTA	BASE	04	222,419.30	82,109.37	140,309.93	1,834.38	0.00	0.00	138,475.55		
LABORATORISTA	BASE	04	244,334.50	82,336.02	161,998.48	1,834.38	0.00	0.00	160,164.10		
LABORATORISTA	BASE	NA	162,427.47	81,706.18	80,721.29	1,834.38	0.00	0.00	78,886.91		
LABORATORISTA	BASE	NA	162,427.84	81,706.43	80,721.41	1,834.38	0.00	0.00	78,887.03		
LABORATORISTA	BASE	NA	172,069.40	81,706.43	90,362.97	1,834.38	0.00	0.00	88,528.59		
LABORATORISTA	BASE	NA	173,819.40	81,706.43	92,112.97	1,834.38	0.00	0.00	90,278.59		
LABORATORISTA	BASE	NA	186,419.24	81,840.75	104,578.50	1,834.38	0.00	0.00	102,744.12		



GOBIERNO DEL ESTADO
DE OAXACA

TABULADOR DE SUELDOS Y SALARIOS 2022

COLEGIO DE ESTUDIOS CIENTÍFICOS Y TECNOLÓGICOS DEL ESTADO DE OAXACA --- TABULADOR DE SUELDOS PERCEPCIONES ORDINARIAS BRUTAS (UNITARIO EN PESOS)



PRESTACIONES

PLAZA / PUESTO	RELACION LABORAL	NIVEL	TOTAL	SUELDOS Y SALARIOS	TOTAL	SEGURIDAD SOCIAL	MEDIDAS DE PROTECCIÓN AL SALARIO	FONDOS Y SEGUROS DE AHORRO PARA EL RETIRO	CONDICIONES DE TRABAJO, CONTRATOS COLECTIVOS Y OTRAS REMUNERACIONES
OFICIAL DE SERVICIOS	BASE	NA	193,719.24	81,840.75	111,878.50	1,834.38	0.00	0.00	110,044.12
OFICIAL DE SERVICIOS	BASE	NA	194,144.35	81,907.90	112,236.45	1,834.38	0.00	0.00	110,402.07
OFICIAL DE SERVICIOS	BASE	NA	195,985.81	81,930.29	114,055.52	1,834.38	0.00	0.00	112,221.14
OFICIAL DE SERVICIOS	BASE	NA	196,535.81	81,930.29	114,605.52	1,834.38	0.00	0.00	112,771.14
OFICIAL DE SERVICIOS	BASE	NA	198,885.81	81,930.29	116,955.52	1,834.38	0.00	0.00	115,121.14
OFICIAL DE SERVICIOS	BASE	NA	201,621.43	81,706.43	119,915.00	1,834.38	0.00	0.00	118,080.62
OFICIAL DE SERVICIOS	BASE	NA	202,285.81	81,930.29	120,355.52	1,834.38	0.00	0.00	118,521.14
OFICIAL DE SERVICIOS	BASE	NA	203,069.09	81,975.06	121,094.03	1,834.38	0.00	0.00	119,259.65
OFICIAL DE SERVICIOS	BASE	NA	203,160.91	81,997.44	121,163.47	1,834.38	0.00	0.00	119,329.09
OFICIAL DE SERVICIOS	BASE	NA	203,525.81	81,930.29	121,595.52	1,834.38	0.00	0.00	119,761.14
OFICIAL DE SERVICIOS	BASE	NA	203,710.91	81,997.44	121,713.47	1,834.38	0.00	0.00	119,879.09
OFICIAL DE SERVICIOS	BASE	NA	203,860.91	81,997.44	121,863.47	1,834.38	0.00	0.00	120,029.09
OFICIAL DE SERVICIOS	BASE	NA	204,575.81	81,930.29	122,645.52	1,834.38	0.00	0.00	120,811.14
OFICIAL DE SERVICIOS	BASE	NA	205,460.91	81,997.44	123,463.47	1,834.38	0.00	0.00	121,629.09
OFICIAL DE SERVICIOS	BASE	NA	205,552.37	82,019.83	123,532.54	1,834.38	0.00	0.00	121,698.16
OFICIAL DE SERVICIOS	BASE	NA	206,321.72	81,941.48	124,380.24	1,834.38	0.00	0.00	122,545.86
OFICIAL DE SERVICIOS	BASE	NA	208,160.91	81,997.44	126,163.47	1,834.38	0.00	0.00	124,329.09
OFICIAL DE SERVICIOS	BASE	NA	208,769.09	81,975.06	126,794.03	1,834.38	0.00	0.00	124,959.65
OFICIAL DE SERVICIOS	BASE	NA	210,217.63	81,952.67	128,264.96	1,834.38	0.00	0.00	126,430.58
OFICIAL DE SERVICIOS	BASE	NA	210,244.20	82,042.21	128,201.98	1,834.38	0.00	0.00	126,367.60
OFICIAL DE SERVICIOS	BASE	NA	210,519.09	81,975.06	128,544.03	1,834.38	0.00	0.00	126,709.65
OFICIAL DE SERVICIOS	BASE	NA	210,610.91	81,997.44	128,613.47	1,834.38	0.00	0.00	126,779.09
OFICIAL DE SERVICIOS	BASE	NA	213,160.91	81,997.44	131,163.47	1,834.38	0.00	0.00	129,329.09
OFICIAL DE SERVICIOS	BASE	NA	214,160.91	81,997.44	132,163.47	1,834.38	0.00	0.00	130,329.09
OFICIAL DE SERVICIOS	BASE	NA	215,119.30	82,109.37	133,009.93	1,834.38	0.00	0.00	131,175.55
OFICIAL DE SERVICIOS	BASE	NA	217,419.30	82,109.37	135,309.93	1,834.38	0.00	0.00	133,475.55
OFICIAL DE SERVICIOS	BASE	NA	217,864.20	82,042.21	135,821.98	1,834.38	0.00	0.00	133,987.60
OFICIAL DE SERVICIOS	BASE	NA	219,160.91	81,997.44	137,163.47	1,834.38	0.00	0.00	135,329.09
OFICIAL DE SERVICIOS	BASE	NA	220,255.65	82,064.60	138,191.05	1,834.38	0.00	0.00	136,356.67
OFICIAL DE SERVICIOS	BASE	NA	221,460.91	81,997.44	139,463.47	1,834.38	0.00	0.00	137,629.09
OFICIAL DE SERVICIOS	BASE	NA	223,119.30	82,109.37	141,009.93	1,834.38	0.00	0.00	139,175.55
OFICIAL DE SERVICIOS	BASE	NA	225,828.77	81,930.29	143,898.48	1,834.38	0.00	0.00	142,064.10
OFICIAL DE SERVICIOS	BASE	NA	227,810.76	82,131.76	145,679.00	1,834.38	0.00	0.00	143,844.62
OFICIAL DE SERVICIOS	BASE	NA	230,828.77	81,930.29	148,898.48	1,834.38	0.00	0.00	147,064.10
OFICIAL DE SERVICIOS	BASE	NA	233,302.58	82,154.14	151,148.44	1,834.38	0.00	0.00	149,314.06



GOBIERNO DEL ESTADO
DE OAXACA

TABULADOR DE SUELDOS Y SALARIOS 2022



COLEGIO DE ESTUDIOS CIENTIFICOS Y TECNOLOGICOS DEL ESTADO DE OAXACA --- TABULADOR DE SUELDOS

PERCEPCIONES ORDINARIAS BRUTAS (UNITARIO EN PESOS)

PRESTACIONES

PLAZA / PUESTO	RELACION LABORAL	NIVEL	TOTAL	SUELDOS Y SALARIOS	TOTAL	SEGURIDAD SOCIAL	MEDIDAS DE PROTECCION AL SALARIO	FONDOS Y SEGUROS DE AHORRO PARA EL RETIRO	CONDICIONES DE TRABAJO, CONTRATOS COLECTIVOS Y OTRAS REMUNERACIONES
OFICIAL DE SERVICIOS	BASE	NA	253,568.99	82,377.99	171,191.00	1,834.38	0.00	0.00	169,356.62
OPERADOR DE EQUIPO TIPOGRAFICO ESPECIALIZADO	BASE	06	215,462.32	90,061.31	125,401.01	1,834.38	0.00	0.00	123,566.63
PROF. ASOCIADO "A", MT	BASE	NA	240,506.38	138,327.17	102,179.21	1,834.38	0.00	0.00	100,344.83
PROF. ASOCIADO "A", MT	BASE	NA	257,081.85	138,327.17	118,754.68	1,834.38	0.00	0.00	116,920.30
PROF. ASOCIADO "A", MT	BASE	NA	258,003.70	138,327.17	119,676.53	1,834.38	0.00	0.00	117,842.15
PROF. ASOCIADO "A", MT	BASE	NA	260,303.70	138,327.17	121,976.53	1,834.38	0.00	0.00	120,142.15
PROF. ASOCIADO "A", MT	BASE	NA	267,377.92	133,470.26	133,907.67	1,834.38	0.00	0.00	132,073.29
PROF. ASOCIADO "A", MT	BASE	NA	278,789.12	138,516.57	140,272.55	1,834.38	0.00	0.00	138,438.17
PROF. ASOCIADO "A", MT	BASE	NA	282,286.06	138,554.45	143,731.61	1,834.38	0.00	0.00	141,897.23
PROF. ASOCIADO "A", MT	BASE	NA	283,261.08	148,471.21	134,789.87	1,834.38	0.00	0.00	132,955.49
PROF. ASOCIADO "A", MT	BASE	NA	284,036.06	138,554.45	145,481.61	1,834.38	0.00	0.00	143,647.23
PROF. ASOCIADO "A", MT	BASE	NA	307,170.92	168,476.53	138,694.39	1,834.38	0.00	0.00	136,860.01
PROF. ASOCIADO "A", MT	BASE	NA	317,856.87	158,687.49	159,212.76	1,834.38	0.00	0.00	157,378.38
PROF. ASOCIADO "A", MT	BASE	NA	319,992.14	158,687.49	161,304.64	1,834.38	0.00	0.00	159,470.26
PROF. ASOCIADO "A", MT	BASE	NA	330,344.51	158,687.49	171,657.01	1,834.38	0.00	0.00	169,822.63
PROF. ASOCIADO "B", MT	BASE	NA	235,928.94	135,903.70	100,025.24	1,834.38	0.00	0.00	98,190.86
PROF. ASOCIADO "B", MT	BASE	NA	254,961.00	111,143.21	143,817.79	1,834.38	0.00	0.00	141,983.41
PROF. ASOCIADO "B", MT	BASE	NA	270,219.93	131,093.99	139,125.94	1,834.38	0.00	0.00	137,291.56
PROF. ASOCIADO "B", MT	BASE	NA	271,316.51	111,294.89	160,021.62	1,834.38	0.00	0.00	158,187.24
PROF. ASOCIADO "B", MT	BASE	NA	274,407.54	111,325.23	163,082.31	1,834.38	0.00	0.00	161,247.93
PROF. ASOCIADO "B", MT	BASE	NA	306,024.78	151,226.78	154,798.00	1,834.38	0.00	0.00	152,963.62
PROF. ASOCIADO "B", MT	BASE	NA	307,416.18	136,387.51	171,028.68	1,834.38	0.00	0.00	169,194.30
PROF. ASOCIADO "B", MT	BASE	NA	312,426.59	141,287.36	171,139.23	1,834.38	0.00	0.00	169,304.85
PROF. ASOCIADO "B", MT	BASE	NA	321,221.32	161,276.79	159,944.53	1,834.38	0.00	0.00	158,110.15
PROF. ASOCIADO "B", MT	BASE	NA	323,205.16	131,416.55	191,788.61	1,834.38	0.00	0.00	189,954.23
PROF. ASOCIADO "B", MT	BASE	NA	329,616.24	141,574.08	188,042.16	1,834.38	0.00	0.00	186,207.78
PROF. ASOCIADO "B", MT	BASE	NA	336,854.74	161,441.50	175,413.24	1,834.38	0.00	0.00	173,578.86
PROF. ASOCIADO "B", MT	BASE	NA	339,043.27	151,433.50	187,609.77	1,834.38	0.00	0.00	185,775.39
PROF. ASOCIADO "B", MT	BASE	NA	339,062.68	151,557.53	187,505.14	1,834.38	0.00	0.00	185,670.76
PROF. ASOCIADO "B", MT	BASE	NA	339,529.88	171,359.32	168,170.56	1,834.38	0.00	0.00	166,336.18
PROF. ASOCIADO "B", MT	BASE	NA	340,793.27	151,493.50	189,399.77	1,834.38	0.00	0.00	187,525.39
PROF. ASOCIADO "B", MT	BASE	NA	344,523.83	141,501.73	203,022.09	1,834.38	0.00	0.00	201,187.71
PROF. ASOCIADO "B", MT	BASE	NA	345,780.01	151,598.88	194,181.13	1,834.38	0.00	0.00	192,346.75
PROF. ASOCIADO "B", MT	BASE	NA	346,480.01	151,598.88	194,881.13	1,834.38	0.00	0.00	193,046.75
PROF. ASOCIADO "B", MT	BASE	NA	352,785.02	161,565.53	191,219.49	1,834.38	0.00	0.00	189,385.11



GOBIERNO DEL ESTADO
DE OAXACA

TABULADOR DE SUELDOS Y SALARIOS 2022

COLEGIO DE ESTUDIOS CIENTÍFICOS Y TECNOLÓGICOS DEL ESTADO DE OAXACA --- TABULADOR DE SUELDOS

PERCEPCIONES ORDINARIAS BRUTAS (UNITARIO EN PESOS)



PRESTACIONES

PLAZA / PUESTO	RELACION LABORAL	NIVEL	TOTAL	SUELDOS Y SALARIOS	TOTAL	SEGURIDAD SOCIAL	MEDIDAS DE PROTECCIÓN AL SALARIO	FONDOS Y SEGUROS DE AHORRO PARA EL RETIRO	CONDICIONES DE TRABAJO, CONTRATOS COLECTIVOS Y OTRAS REMUNERACIONES
PROF. ASOCIADO "B", MT	BASE	NA	354,212.18	151,640.22	202,571.96	1,834.38	0.00	0.00	200,737.58
PROF. ASOCIADO "B", MT	BASE	NA	354,614.29	151,681.57	202,932.73	1,834.38	0.00	0.00	201,098.35
PROF. ASOCIADO "B", MT	BASE	NA	366,901.94	136,648.02	230,253.92	1,834.38	0.00	0.00	228,419.54
PROF. ASOCIADO "B", MT	BASE	NA	369,953.97	161,730.91	208,223.06	1,834.38	0.00	0.00	206,388.68
PROF. ASOCIADO "B", MT	BASE	NA	370,447.46	151,598.88	218,848.58	1,834.38	0.00	0.00	217,014.20
PROF. ASOCIADO "B", MT	BASE	NA	376,316.57	171,687.26	204,629.31	1,834.38	0.00	0.00	202,794.93
PROF. ASOCIADO "B", MT	BASE	NA	379,625.96	161,778.11	217,847.85	1,834.38	0.00	0.00	216,013.47
PROF. ASOCIADO "B", MT	BASE	NA	382,022.24	171,734.11	210,288.13	1,834.38	0.00	0.00	208,453.75
PROF. ASOCIADO "B", MT	BASE	NA	386,327.53	171,780.96	214,546.57	1,834.38	0.00	0.00	212,712.19
PROF. ASOCIADO "B", MT	BASE	NA	387,027.53	171,780.96	215,246.57	1,834.38	0.00	0.00	213,412.19
PROF. ASOCIADO "B", MT	BASE	NA	389,032.46	171,827.80	217,204.65	1,834.38	0.00	0.00	215,370.27
PROF. ASOCIADO "B", MT	BASE	NA	389,526.63	171,780.96	217,745.68	1,834.38	0.00	0.00	215,911.30
PROF. ASOCIADO "B", MT	BASE	NA	390,756.36	181,689.75	209,066.61	1,834.38	0.00	0.00	207,232.23
PROF. ASOCIADO "B", MT	BASE	NA	391,403.34	181,723.44	209,679.90	1,834.38	0.00	0.00	207,845.52
PROF. ASOCIADO "B", MT	BASE	NA	397,037.75	171,874.65	225,163.10	1,834.38	0.00	0.00	223,328.72
PROF. ASOCIADO "B", MT	BASE	NA	397,480.35	161,648.22	235,832.12	1,834.38	0.00	0.00	233,997.74
PROF. ASOCIADO "B", MT	BASE	NA	399,043.04	171,921.50	227,121.55	1,834.38	0.00	0.00	225,287.17
PROF. ASOCIADO "B", MT	BASE	NA	399,167.21	181,830.30	217,336.91	1,834.38	0.00	0.00	215,502.53
PROF. ASOCIADO "B", MT	BASE	NA	399,593.04	171,921.50	227,671.55	1,834.38	0.00	0.00	225,837.17
PROF. ASOCIADO "B", MT	BASE	NA	399,606.25	181,736.60	217,869.65	1,834.38	0.00	0.00	216,035.27
PROF. ASOCIADO "B", MT	BASE	NA	400,752.27	181,822.65	218,929.62	1,834.38	0.00	0.00	217,095.24
PROF. ASOCIADO "B", MT	BASE	NA	401,467.21	181,830.30	219,636.91	1,834.38	0.00	0.00	217,802.53
PROF. ASOCIADO "B", MT	BASE	NA	401,493.04	171,921.50	229,571.55	1,834.38	0.00	0.00	227,737.17
PROF. ASOCIADO "B", MT	BASE	NA	402,043.04	171,921.50	230,121.55	1,834.38	0.00	0.00	228,287.17
PROF. ASOCIADO "B", MT	BASE	NA	406,348.71	171,968.35	234,380.36	1,834.38	0.00	0.00	232,545.98
PROF. ASOCIADO "B", MT	BASE	NA	406,348.71	171,968.35	234,380.36	1,834.38	0.00	0.00	232,545.98
PROF. ASOCIADO "B", MT	BASE	NA	408,793.04	171,921.50	236,871.55	1,834.38	0.00	0.00	235,037.17
PROF. ASOCIADO "B", MT	BASE	NA	409,626.05	171,780.96	237,845.09	1,834.38	0.00	0.00	236,010.71
PROF. ASOCIADO "B", MT	BASE	NA	410,326.05	171,780.96	238,545.09	1,834.38	0.00	0.00	236,710.71
PROF. ASOCIADO "B", MT	BASE	NA	410,845.08	181,806.88	229,038.20	1,834.38	0.00	0.00	227,203.82
PROF. ASOCIADO "B", MT	BASE	NA	413,477.33	181,783.45	231,693.88	1,834.38	0.00	0.00	229,859.50
PROF. ASOCIADO "B", MT	BASE	NA	415,932.72	181,970.84	233,961.88	1,834.38	0.00	0.00	232,127.50
PROF. ASOCIADO "B", MT	BASE	NA	416,461.91	181,783.45	234,678.46	1,834.38	0.00	0.00	232,844.08
PROF. ASOCIADO "B", MT	BASE	NA	419,606.07	191,963.28	227,642.79	1,834.38	0.00	0.00	225,808.41
PROF. ASOCIADO "B", MT	BASE	NA	419,790.94	196,847.74	222,943.20	1,834.38	0.00	0.00	221,108.82



GOBIERNO DEL ESTADO
DE OAXACA

TABULADOR DE SUELDOS Y SALARIOS 2022



COLEGIO DE ESTUDIOS CIENTIFICOS Y TECNOLOGICOS DEL ESTADO DE OAXACA --- TABULADOR DE SUELDOS

PERCEPCIONES ORDINARIAS BRUTAS (UNITARIO EN PESOS)

PLAZA / PUESTO	RELACION LABORAL	NIVEL	TOTAL	SUELDOS Y SALARIOS	TOTAL	SEGURIDAD SOCIAL	MEDIDAS DE PROTECCION AL SALARIO	PRESTACIONES		CONDICIONES DE TRABAJO, CONTRATOS COLECTIVOS Y OTRAS REMUNERACIONES
								FONDOS Y SEGUROS DE AHORRO PARA EL RETIRO	OTRAS REMUNERACIONES	
PROF. ASOCIADO "B", MT	BASE	NA	420,993.38	137,113.23	283,880.15	1,834.38	0.00	0.00	0.00	282,045.77
PROF. ASOCIADO "B", MT	BASE	NA	423,128.41	171,780.96	251,347.46	1,834.38	0.00	0.00	0.00	249,513.08
PROF. ASOCIADO "B", MT	BASE	NA	424,575.06	191,963.28	232,611.77	1,834.38	0.00	0.00	0.00	230,777.39
PROF. ASOCIADO "B", MT	BASE	NA	424,714.32	186,764.71	237,949.61	1,834.38	0.00	0.00	0.00	236,115.23
PROF. ASOCIADO "B", MT	BASE	NA	425,633.12	196,865.03	228,768.10	1,834.38	0.00	0.00	0.00	226,933.72
PROF. ASOCIADO "B", MT	BASE	NA	426,295.89	191,910.93	234,384.96	1,834.38	0.00	0.00	0.00	232,550.58
PROF. ASOCIADO "B", MT	BASE	NA	428,235.09	181,970.84	246,264.25	1,834.38	0.00	0.00	0.00	244,429.87
PROF. ASOCIADO "B", MT	BASE	NA	430,819.05	181,877.15	248,941.91	1,834.38	0.00	0.00	0.00	247,107.53
PROF. ASOCIADO "B", MT	BASE	NA	432,682.37	207,103.49	225,578.88	1,834.38	0.00	0.00	0.00	223,744.50
PROF. ASOCIADO "B", MT	BASE	NA	433,039.59	192,020.79	241,018.80	1,834.38	0.00	0.00	0.00	239,184.42
PROF. ASOCIADO "B", MT	BASE	NA	438,761.58	192,067.99	246,693.59	1,834.38	0.00	0.00	0.00	244,859.21
PROF. ASOCIADO "B", MT	BASE	NA	442,770.36	197,068.93	245,701.42	1,834.38	0.00	0.00	0.00	243,867.04
PROF. ASOCIADO "B", MT	BASE	NA	443,654.84	192,120.34	251,534.50	1,834.38	0.00	0.00	0.00	249,700.12
PROF. ASOCIADO "B", MT	BASE	NA	447,654.84	192,120.34	255,534.50	1,834.38	0.00	0.00	0.00	253,700.12
PROF. ASOCIADO "B", MT	BASE	NA	447,666.72	197,119.91	250,546.81	1,834.38	0.00	0.00	0.00	248,712.43
PROF. ASOCIADO "B", MT	BASE	NA	450,658.48	191,921.59	258,736.89	1,834.38	0.00	0.00	0.00	256,902.51
PROF. ASOCIADO "B", MT	BASE	NA	455,325.35	207,441.26	247,884.09	1,834.38	0.00	0.00	0.00	246,049.71
PROF. ASOCIADO "B", MT	BASE	NA	457,929.90	196,969.98	260,960.92	1,834.38	0.00	0.00	0.00	259,128.54
PROF. ASOCIADO "B", MT	BASE	NA	467,422.71	212,145.61	255,277.10	1,834.38	0.00	0.00	0.00	253,442.72
PROF. ASOCIADO "B", MT	BASE	NA	471,762.85	212,029.90	259,732.95	1,834.38	0.00	0.00	0.00	257,898.57
PROF. ASOCIADO "B", MT	BASE	NA	472,133.77	212,087.76	260,046.01	1,834.38	0.00	0.00	0.00	258,211.63
PROF. ASOCIADO "B", MT	BASE	NA	474,290.89	202,274.99	272,015.89	1,834.38	0.00	0.00	0.00	270,181.51
PROF. ASOCIADO "B", MT	BASE	NA	479,785.53	212,261.33	267,524.21	1,834.38	0.00	0.00	0.00	265,689.83
PROF. ASOCIADO "B", MT	BASE	NA	493,150.85	212,269.23	280,881.61	1,834.38	0.00	0.00	0.00	279,047.23
PROF. ASOCIADO "B", MT	BASE	NA	505,760.52	212,348.11	293,412.41	1,834.38	0.00	0.00	0.00	291,578.03
PROF. ASOCIADO "B", MT	BASE	NA	280,139.85	165,139.43	115,000.42	1,834.38	0.00	0.00	0.00	113,166.04
PROF. ASOCIADO "B", TT	BASE	NA	338,419.64	155,599.73	182,819.91	1,834.38	0.00	0.00	0.00	180,985.53
PROF. ASOCIADO "B", TT	BASE	NA	355,309.32	165,649.08	189,660.24	1,834.38	0.00	0.00	0.00	187,825.86
PROF. ASOCIADO "B", TT	BASE	NA	359,943.54	155,684.42	204,259.13	1,834.38	0.00	0.00	0.00	202,424.75
PROF. ASOCIADO "B", TT	BASE	NA	380,313.71	176,796.59	203,517.12	1,834.38	0.00	0.00	0.00	201,682.74
PROF. ASOCIADO "B", TT	BASE	NA	383,513.71	176,796.59	206,717.12	1,834.38	0.00	0.00	0.00	204,882.74
PROF. ASOCIADO "B", TT	BASE	NA	386,391.59	186,749.41	199,642.18	1,834.38	0.00	0.00	0.00	197,807.80
PROF. ASOCIADO "B", TT	BASE	NA	397,030.28	176,941.35	220,088.93	1,834.38	0.00	0.00	0.00	218,254.55
PROF. ASOCIADO "B", TT	BASE	NA	399,558.54	186,894.18	212,664.36	1,834.38	0.00	0.00	0.00	210,829.98
PROF. ASOCIADO "B", TT	BASE	NA	400,768.43	186,894.18	213,874.25	1,834.38	0.00	0.00	0.00	212,039.87



GOBIERNO DEL ESTADO
DE OAXACA

TABULADOR DE SUELDOS Y SALARIOS 2022

COLEGIO DE ESTUDIOS CIENTÍFICOS Y TECNOLÓGICOS DEL ESTADO DE OAXACA --- TABULADOR DE SUELDOS

PERCEPCIONES ORDINARIAS BRUTAS (UNITARIO EN PESOS)

PLAZA / PUESTO	RELACION LABORAL	NIVEL	SUELDOS Y SALARIOS		TOTAL	SEGURIDAD SOCIAL	MEDIDAS DE PROTECCIÓN AL SALARIO	FONDOS Y SEGUROS DE AHORRO PARA EL RETIRO	CONDICIONES DE TRABAJO, CONTRATOS COLECTIVOS Y OTRAS REMUNERACIONES
			TOTAL	SUELDOS Y SALARIOS					
PROF. ASOCIADO "B", TT	BASE	NA	401,486.17	176,989.61	224,496.56	1,834.38	0.00	0.00	222,662.18
PROF. ASOCIADO "B", TT	BASE	NA	403,503.36	167,032.33	236,471.03	1,834.38	0.00	0.00	234,636.65
PROF. ASOCIADO "B", TT	BASE	NA	412,957.66	186,942.44	226,015.22	1,834.38	0.00	0.00	224,180.84
PROF. ASOCIADO "B", TT	BASE	NA	414,653.11	177,134.38	237,518.74	1,834.38	0.00	0.00	235,684.36
PROF. ASOCIADO "B", TT	BASE	NA	420,326.43	176,941.35	243,385.08	1,834.38	0.00	0.00	241,550.70
PROF. ASOCIADO "B", TT	BASE	NA	421,695.37	176,941.35	244,754.02	1,834.38	0.00	0.00	242,919.64
PROF. ASOCIADO "B", TT	BASE	NA	423,918.61	197,016.16	226,902.45	1,834.38	0.00	0.00	225,068.07
PROF. ASOCIADO "B", TT	BASE	NA	424,409.50	177,037.86	247,371.64	1,834.38	0.00	0.00	245,537.26
PROF. ASOCIADO "B", TT	BASE	NA	426,481.37	187,087.21	239,394.17	1,834.38	0.00	0.00	237,559.79
PROF. ASOCIADO "B", TT	BASE	NA	432,235.28	202,003.92	230,231.37	1,834.38	0.00	0.00	228,396.99
PROF. ASOCIADO "B", TT	BASE	NA	433,634.32	197,069.92	236,564.40	1,834.38	0.00	0.00	234,730.02
PROF. ASOCIADO "B", TT	BASE	NA	436,356.68	187,083.65	249,273.03	1,834.38	0.00	0.00	247,438.65
PROF. ASOCIADO "B", TT	BASE	NA	436,878.18	197,123.68	239,754.50	1,834.38	0.00	0.00	237,920.12
PROF. ASOCIADO "B", TT	BASE	NA	437,519.51	186,990.69	250,528.82	1,834.38	0.00	0.00	248,694.44
PROF. ASOCIADO "B", TT	BASE	NA	437,578.18	197,123.68	240,454.50	1,834.38	0.00	0.00	238,620.12
PROF. ASOCIADO "B", TT	BASE	NA	440,600.63	187,032.64	253,567.98	1,834.38	0.00	0.00	251,733.60
PROF. ASOCIADO "B", TT	BASE	NA	442,622.04	197,177.44	245,444.60	1,834.38	0.00	0.00	243,610.22
PROF. ASOCIADO "B", TT	BASE	NA	443,322.04	197,177.44	246,144.60	1,834.38	0.00	0.00	244,310.22
PROF. ASOCIADO "B", TT	BASE	NA	444,072.00	187,038.95	257,033.05	1,834.38	0.00	0.00	255,198.67
PROF. ASOCIADO "B", TT	BASE	NA	446,065.53	197,231.20	248,834.33	1,834.38	0.00	0.00	246,999.95
PROF. ASOCIADO "B", TT	BASE	NA	448,365.53	197,231.20	251,134.33	1,834.38	0.00	0.00	249,299.95
PROF. ASOCIADO "B", TT	BASE	NA	448,515.53	197,231.20	251,284.33	1,834.38	0.00	0.00	249,449.95
PROF. ASOCIADO "B", TT	BASE	NA	450,072.04	197,177.44	252,894.60	1,834.38	0.00	0.00	251,060.22
PROF. ASOCIADO "B", TT	BASE	NA	451,596.70	212,427.16	239,169.54	1,834.38	0.00	0.00	237,335.16
PROF. ASOCIADO "B", TT	BASE	NA	453,065.53	197,231.20	255,834.33	1,834.38	0.00	0.00	253,999.95
PROF. ASOCIADO "B", TT	BASE	NA	453,559.39	197,284.96	256,274.43	1,834.38	0.00	0.00	254,440.05
PROF. ASOCIADO "B", TT	BASE	NA	454,242.92	197,286.02	256,956.90	1,834.38	0.00	0.00	255,122.52
PROF. ASOCIADO "B", TT	BASE	NA	454,259.39	197,284.96	256,974.43	1,834.38	0.00	0.00	255,140.05
PROF. ASOCIADO "B", TT	BASE	NA	454,809.39	197,284.96	257,524.43	1,834.38	0.00	0.00	255,690.05
PROF. ASOCIADO "B", TT	BASE	NA	456,565.53	197,231.20	259,334.33	1,834.38	0.00	0.00	257,499.95
PROF. ASOCIADO "B", TT	BASE	NA	457,059.39	197,284.96	259,774.43	1,834.38	0.00	0.00	257,940.05
PROF. ASOCIADO "B", TT	BASE	NA	457,559.39	197,284.96	260,274.43	1,834.38	0.00	0.00	258,440.05
PROF. ASOCIADO "B", TT	BASE	NA	459,303.25	197,338.72	261,964.52	1,834.38	0.00	0.00	260,130.14
PROF. ASOCIADO "B", TT	BASE	NA	459,853.25	197,338.72	262,514.52	1,834.38	0.00	0.00	260,680.14
PROF. ASOCIADO "B", TT	BASE	NA	460,003.25	197,338.72	262,664.52	1,834.38	0.00	0.00	260,830.14

PRESTACIONES





GOBIERNO DEL ESTADO
DE OAXACA

TABULADOR DE SUELDOS Y SALARIOS 2022



COLEGIO DE ESTUDIOS CIENTIFICOS Y TECNOLOGICOS DEL ESTADO DE OAXACA --- TABULADOR DE SUELDOS

PERCEPCIONES ORDINARIAS BRUTAS (UNITARIO EN PESOS)

PRESTACIONES

PLAZA / PUESTO	RELACION LABORAL	NIVEL	TOTAL	SUELDOS Y SALARIOS	TOTAL	SEGURIDAD SOCIAL	MEDIDAS DE PROTECCION AL SALARIO	FONDOS Y SEGUROS DE AHORRO PARA EL RETIRO	CONDICIONES DE TRABAJO, CONTRATOS COLECTIVOS Y OTRAS REMUNERACIONES
PROF. ASOCIADO "B", TT	BASE	NA	460,553.25	197,338.72	263,214.52	1,834.38	0.00	0.00	261,380.14
PROF. ASOCIADO "B", TT	BASE	NA	462,387.55	202,334.73	260,052.82	1,834.38	0.00	0.00	258,218.44
PROF. ASOCIADO "B", TT	BASE	NA	463,945.53	217,009.69	246,935.85	1,834.38	0.00	0.00	245,101.47
PROF. ASOCIADO "B", TT	BASE	NA	464,497.84	197,284.96	267,212.88	1,834.38	0.00	0.00	265,378.50
PROF. ASOCIADO "B", TT	BASE	NA	468,003.25	197,338.72	270,664.52	1,834.38	0.00	0.00	268,830.14
PROF. ASOCIADO "B", TT	BASE	NA	468,762.18	217,187.48	251,574.70	1,834.38	0.00	0.00	249,740.32
PROF. ASOCIADO "B", TT	BASE	NA	469,747.10	197,392.48	272,354.62	1,834.38	0.00	0.00	270,520.24
PROF. ASOCIADO "B", TT	BASE	NA	470,056.03	197,177.44	272,878.59	1,834.38	0.00	0.00	271,044.21
PROF. ASOCIADO "B", TT	BASE	NA	473,470.61	212,451.28	261,019.33	1,834.38	0.00	0.00	259,184.95
PROF. ASOCIADO "B", TT	BASE	NA	474,686.29	217,246.74	257,439.55	1,834.38	0.00	0.00	255,605.17
PROF. ASOCIADO "B", TT	BASE	NA	476,137.54	202,128.05	274,009.49	1,834.38	0.00	0.00	272,175.11
PROF. ASOCIADO "B", TT	BASE	NA	477,425.83	217,306.01	260,119.82	1,834.38	0.00	0.00	258,285.44
PROF. ASOCIADO "B", TT	BASE	NA	477,460.53	202,169.33	275,291.21	1,834.38	0.00	0.00	273,456.83
PROF. ASOCIADO "B", TT	BASE	NA	478,175.99	212,451.28	265,724.70	1,834.38	0.00	0.00	263,890.32
PROF. ASOCIADO "B", TT	BASE	NA	482,124.22	217,378.00	264,746.22	1,834.38	0.00	0.00	262,911.84
PROF. ASOCIADO "B", TT	BASE	NA	484,351.97	187,287.68	297,064.29	1,834.38	0.00	0.00	295,229.91
PROF. ASOCIADO "B", TT	BASE	NA	484,733.78	212,260.36	272,473.42	1,834.38	0.00	0.00	270,639.04
PROF. ASOCIADO "B", TT	BASE	NA	486,778.66	207,214.97	279,563.69	1,834.38	0.00	0.00	277,729.31
PROF. ASOCIADO "B", TT	BASE	NA	487,349.94	217,365.27	269,984.67	1,834.38	0.00	0.00	268,150.29
PROF. ASOCIADO "B", TT	BASE	NA	487,796.96	217,246.74	270,550.22	1,834.38	0.00	0.00	268,715.84
PROF. ASOCIADO "B", TT	BASE	NA	492,981.40	217,424.53	275,556.86	1,834.38	0.00	0.00	273,722.48
PROF. ASOCIADO "B", TT	BASE	NA	496,421.31	217,483.80	278,937.50	1,834.38	0.00	0.00	277,103.12
PROF. ASOCIADO "B", TT	BASE	NA	499,587.22	217,513.44	282,073.78	1,834.38	0.00	0.00	280,239.40
PROF. ASOCIADO "B", TT	BASE	NA	502,753.13	217,543.07	285,210.06	1,834.38	0.00	0.00	283,375.68
PROF. ASOCIADO "B", TT	BASE	NA	503,453.13	217,543.07	285,910.06	1,834.38	0.00	0.00	284,075.68
PROF. ASOCIADO "B", TT	BASE	NA	504,607.83	197,392.48	307,215.35	1,834.38	0.00	0.00	305,380.97
PROF. ASOCIADO "B", TT	BASE	NA	505,095.42	217,543.07	287,552.35	1,834.38	0.00	0.00	285,717.97
PROF. ASOCIADO "B", TT	BASE	NA	507,357.83	197,392.48	309,965.35	1,834.38	0.00	0.00	308,130.97
PROF. ASOCIADO "B", TT	BASE	NA	507,907.83	197,392.48	310,515.35	1,834.38	0.00	0.00	308,680.97
PROF. ASOCIADO "B", TT	BASE	NA	510,345.42	217,543.07	292,802.35	1,834.38	0.00	0.00	290,967.97
PROF. ASOCIADO "B", TT	BASE	NA	511,357.83	197,392.48	313,965.35	1,834.38	0.00	0.00	312,130.97
PROF. ASOCIADO "B", TT	BASE	NA	512,057.83	197,392.48	314,665.35	1,834.38	0.00	0.00	312,830.97
PROF. ASOCIADO "B", TT	BASE	NA	516,980.00	217,306.01	299,673.99	1,834.38	0.00	0.00	297,839.61
PROF. ASOCIADO "B", TT	BASE	NA	530,102.70	197,424.53	312,678.17	1,834.38	0.00	0.00	310,843.79
PROF. ASOCIADO "B", TT	BASE	NA	541,656.83	197,728.48	343,928.35	1,834.38	0.00	0.00	342,093.97



GOBIERNO DEL ESTADO
DE OAXACA

TABULADOR DE SUELDOS Y SALARIOS 2022

COLEGIO DE ESTUDIOS CIENTÍFICOS Y TECNOLÓGICOS DEL ESTADO DE OAXACA --- TABULADOR DE SUELDOS

PERCEPCIONES ORDINARIAS BRUTAS (UNITARIO EN PESOS)



PRESTACIONES

PLAZA / PUESTO	RELACION LABORAL	NIVEL	TOTAL	SUELDOS Y SALARIOS	TOTAL	SEGURIDAD SOCIAL	MEDIDAS DE PROTECCIÓN AL SALARIO	FONDOS Y SEGUROS DE AHORRO PARA EL RETIRO	CONDICIONES DE TRABAJO, CONTRATOS COLECTIVOS Y OTRAS REMUNERACIONES
PROF. ASOCIADO "B", TT	BASE	NA	550,057.37	217,602.33	332,455.04	1,834.38	0.00	0.00	330,620.66
PROF. ASOCIADO "B", TT	BASE	NA	557,661.35	217,602.33	340,059.01	1,834.38	0.00	0.00	338,224.63
PROF. ASOCIADO "B", TT	BASE	NA	566,915.19	218,046.81	348,868.39	1,834.38	0.00	0.00	347,034.01
PROF. ASOCIADO "B", TT	BASE	NA	572,552.47	218,194.97	354,357.50	1,834.38	0.00	0.00	352,523.12
PROF. ASOCIADO "C", MT	BASE	NA	215,671.52	124,624.58	91,046.94	1,834.38	0.00	0.00	89,212.56
PROF. ASOCIADO "C", MT	BASE	NA	301,561.84	125,068.24	176,493.60	1,834.38	0.00	0.00	174,659.22
PROF. ASOCIADO "C", MT	BASE	NA	323,477.16	136,513.62	186,963.53	1,834.38	0.00	0.00	185,129.15
PROF. ASOCIADO "C", MT	BASE	NA	336,888.58	157,853.41	179,035.16	1,834.38	0.00	0.00	177,200.78
PROF. ASOCIADO "C", MT	BASE	NA	362,474.24	159,423.32	203,050.93	1,834.38	0.00	0.00	201,216.55
PROF. ASOCIADO "C", MT	BASE	NA	363,068.35	158,135.89	204,932.46	1,834.38	0.00	0.00	203,098.08
PROF. ASOCIADO "C", MT	BASE	NA	374,016.72	158,015.49	216,001.23	1,834.38	0.00	0.00	214,166.85
PROF. ASOCIADO "C", MT	BASE	NA	393,129.50	180,797.23	212,332.27	1,834.38	0.00	0.00	210,497.89
PROF. ASOCIADO "C", MT	BASE	NA	396,818.95	170,887.63	225,931.33	1,834.38	0.00	0.00	224,096.95
PROF. ASOCIADO "C", MT	BASE	NA	397,472.64	159,379.85	238,092.79	1,834.38	0.00	0.00	236,258.41
PROF. ASOCIADO "C", MT	BASE	NA	400,790.55	180,936.97	219,853.58	1,834.38	0.00	0.00	218,019.20
PROF. ASOCIADO "C", MT	BASE	NA	403,813.22	170,794.47	233,018.75	1,834.38	0.00	0.00	231,184.37
PROF. ASOCIADO "C", MT	BASE	NA	410,133.90	176,621.99	233,511.92	1,834.38	0.00	0.00	231,677.54
PROF. ASOCIADO "C", MT	BASE	NA	419,715.04	170,980.78	248,734.25	1,834.38	0.00	0.00	246,899.87
PROF. ASOCIADO "C", MT	BASE	NA	420,554.87	193,517.58	227,037.29	1,834.38	0.00	0.00	225,202.91
PROF. ASOCIADO "C", MT	BASE	NA	421,309.75	180,844.48	240,465.28	1,834.38	0.00	0.00	238,630.90
PROF. ASOCIADO "C", MT	BASE	NA	422,519.26	181,030.79	241,488.47	1,834.38	0.00	0.00	239,654.09
PROF. ASOCIADO "C", MT	BASE	NA	424,420.96	182,308.21	242,112.74	1,834.38	0.00	0.00	240,278.36
PROF. ASOCIADO "C", MT	BASE	NA	426,229.33	180,890.39	245,338.94	1,834.38	0.00	0.00	243,504.56
PROF. ASOCIADO "C", MT	BASE	NA	426,888.34	193,623.19	233,265.15	1,834.38	0.00	0.00	231,430.77
PROF. ASOCIADO "C", MT	BASE	NA	428,638.34	193,623.19	235,015.15	1,834.38	0.00	0.00	233,180.77
PROF. ASOCIADO "C", MT	BASE	NA	429,338.34	193,623.19	235,715.15	1,834.38	0.00	0.00	233,880.77
PROF. ASOCIADO "C", MT	BASE	NA	433,204.47	180,843.81	252,360.66	1,834.38	0.00	0.00	250,526.28
PROF. ASOCIADO "C", MT	BASE	NA	435,471.66	209,216.63	226,255.02	1,834.38	0.00	0.00	224,420.64
PROF. ASOCIADO "C", MT	BASE	NA	436,644.55	203,566.93	233,077.62	1,834.38	0.00	0.00	231,243.24
PROF. ASOCIADO "C", MT	BASE	NA	437,214.43	203,619.73	233,594.70	1,834.38	0.00	0.00	231,760.32
PROF. ASOCIADO "C", MT	BASE	NA	438,302.81	203,514.12	234,788.69	1,834.38	0.00	0.00	232,954.31
PROF. ASOCIADO "C", MT	BASE	NA	442,430.07	193,676.00	248,754.07	1,834.38	0.00	0.00	246,919.69
PROF. ASOCIADO "C", MT	BASE	NA	443,270.90	193,728.80	249,542.09	1,834.38	0.00	0.00	247,707.71
PROF. ASOCIADO "C", MT	BASE	NA	443,820.90	193,728.80	250,092.09	1,834.38	0.00	0.00	248,257.71
PROF. ASOCIADO "C", MT	BASE	NA	444,220.79	193,728.80	250,491.98	1,834.38	0.00	0.00	248,657.60



GOBIERNO DEL ESTADO
DE OAXACA

TABULADOR DE SUELDOS Y SALARIOS 2022



COLEGIO DE ESTUDIOS CIENTIFICOS Y TECNOLOGICOS DEL ESTADO DE OAXACA --- TABULADOR DE SUELDOS

PERCEPCIONES ORDINARIAS BRUTAS (UNITARIO EN PESOS)

PLAZA / PUESTO	RELACION LABORAL	NIVEL	TOTAL	SUELDOS Y SALARIOS	TOTAL	SEGURIDAD SOCIAL	MEDIDAS DE PROTECCION AL SALARIO	FONDOS Y SEGUROS DE AHORRO PARA EL RETIRO	CONDICIONES DE TRABAJO, CONTRATOS COLECTIVOS Y OTRAS REMUNERACIONES	PRESTACIONES	
PROF. ASOCIADO "C", MT	BASE	NA	445,013.91	193,781.61	251,232.30	1,834.38	0.00	0.00	249,397.92		
PROF. ASOCIADO "C", MT	BASE	NA	449,373.50	170,934.20	278,439.30	1,834.38	0.00	0.00	276,604.92		
PROF. ASOCIADO "C", MT	BASE	NA	449,419.75	203,725.34	245,694.41	1,834.38	0.00	0.00	243,860.03		
PROF. ASOCIADO "C", MT	BASE	NA	452,578.97	193,623.19	258,955.77	1,834.38	0.00	0.00	257,121.39		
PROF. ASOCIADO "C", MT	BASE	NA	455,355.64	193,834.42	261,521.23	1,834.38	0.00	0.00	259,686.85		
PROF. ASOCIADO "C", MT	BASE	NA	458,099.00	193,728.80	264,370.19	1,834.38	0.00	0.00	262,535.81		
PROF. ASOCIADO "C", MT	BASE	NA	458,173.88	193,728.80	264,445.07	1,834.38	0.00	0.00	262,610.69		
PROF. ASOCIADO "C", MT	BASE	NA	460,703.58	203,830.96	256,872.63	1,834.38	0.00	0.00	255,038.25		
PROF. ASOCIADO "C", MT	BASE	NA	461,077.83	217,669.07	243,408.76	1,834.38	0.00	0.00	241,574.38		
PROF. ASOCIADO "C", MT	BASE	NA	466,818.27	203,830.96	262,987.31	1,834.38	0.00	0.00	261,152.93		
PROF. ASOCIADO "C", MT	BASE	NA	467,366.00	203,778.15	263,587.86	1,834.38	0.00	0.00	261,753.48		
PROF. ASOCIADO "C", MT	BASE	NA	467,718.64	203,672.54	264,046.10	1,834.38	0.00	0.00	262,211.72		
PROF. ASOCIADO "C", MT	BASE	NA	478,070.18	215,199.66	262,870.52	1,834.38	0.00	0.00	261,036.14		
PROF. ASOCIADO "C", MT	BASE	NA	483,407.54	220,794.34	262,613.20	1,834.38	0.00	0.00	260,778.82		
PROF. ASOCIADO "C", MT	BASE	NA	484,624.74	216,570.24	268,054.50	1,834.38	0.00	0.00	266,220.12		
PROF. ASOCIADO "C", MT	BASE	NA	485,237.70	215,254.91	269,982.79	1,834.38	0.00	0.00	268,148.41		
PROF. ASOCIADO "C", MT	BASE	NA	487,624.74	216,570.24	271,054.50	1,834.38	0.00	0.00	269,220.12		
PROF. ASOCIADO "C", MT	BASE	NA	490,718.98	203,672.54	287,046.45	1,834.38	0.00	0.00	285,212.07		
PROF. ASOCIADO "C", MT	BASE	NA	493,824.06	216,629.27	277,194.79	1,834.38	0.00	0.00	275,360.41		
PROF. ASOCIADO "C", MT	BASE	NA	498,315.99	229,238.74	269,077.25	1,834.38	0.00	0.00	267,242.87		
PROF. ASOCIADO "C", MT	BASE	NA	498,675.02	222,280.53	276,394.49	1,834.38	0.00	0.00	274,560.11		
PROF. ASOCIADO "C", MT	BASE	NA	505,027.23	221,024.91	284,002.32	1,834.38	0.00	0.00	282,167.94		
PROF. ASOCIADO "C", MT	BASE	NA	508,761.56	215,087.82	293,673.74	1,834.38	0.00	0.00	291,839.36		
PROF. ASOCIADO "C", MT	BASE	NA	511,268.67	220,794.34	290,474.33	1,834.38	0.00	0.00	288,639.95		
PROF. ASOCIADO "C", MT	BASE	NA	512,461.16	239,215.90	273,245.26	1,834.38	0.00	0.00	271,410.88		
PROF. ASOCIADO "C", MT	BASE	NA	522,875.41	239,281.16	283,594.25	1,834.38	0.00	0.00	281,759.87		
PROF. ASOCIADO "C", MT	BASE	NA	537,411.96	220,967.43	316,444.53	1,834.38	0.00	0.00	314,610.15		
PROF. ASOCIADO "C", MT	BASE	NA	538,599.76	239,476.93	299,122.82	1,834.38	0.00	0.00	297,288.44		
PROF. ASOCIADO "C", MT	BASE	NA	552,561.77	259,281.16	313,280.61	1,834.38	0.00	0.00	311,446.23		
PROF. ASOCIADO "C", MT	BASE	NA	560,363.83	239,281.16	321,082.68	1,834.38	0.00	0.00	319,248.30		
PROF. ASOCIADO "C", MT	BASE	NA	564,386.34	239,607.45	324,778.89	1,834.38	0.00	0.00	322,944.51		
PROF. ASOCIADO "C", MT	BASE	NA	566,794.20	239,281.16	327,513.04	1,834.38	0.00	0.00	325,678.66		
PROF. ASOCIADO "C", MT	BASE	NA	623,342.03	239,607.45	383,734.58	1,834.38	0.00	0.00	381,900.20		
PROF. ASOCIADO "C", TC	BASE	NA	554,771.20	253,228.20	301,543.00	1,834.38	0.00	0.00	299,708.62		
PROF. ASOCIADO "C", TC	BASE	NA	565,005.31	253,297.25	311,708.07	1,834.38	0.00	0.00	309,873.69		



GOBIERNO DEL ESTADO
DE OAXACA

TABULADOR DE SUELDOS Y SALARIOS 2022

COLEGIO DE ESTUDIOS CIENTÍFICOS Y TECNOLÓGICOS DEL ESTADO DE OAXACA --- TABULADOR DE SUELDOS

PERCEPCIONES ORDINARIAS BRUTAS (UNITARIO EN PESOS)

PLAZA / PUESTO	RELACION LABORAL	NIVEL	SUELDOS Y SALARIOS		TOTAL	SEGURIDAD SOCIAL	MEDIDAS DE PROTECCIÓN AL SALARIO	FONDOS Y SEGUROS DE AHORRO PARA EL RETIRO	CONDICIONES DE TRABAJO, CONTRATOS COLECTIVOS Y OTRAS REMUNERACIONES
			TOTAL	SUELDOS Y SALARIOS					
PROF. ASOCIADO "C", TC	BASE	NA	574,274.37	253,366.29	317,908.08	1,834.38	0.00	0.00	316,073.70
PROF. ASOCIADO "C", TC	BASE	NA	604,530.29	253,366.29	351,164.00	1,834.38	0.00	0.00	349,329.62
PROF. ASOCIADO "C", TC	BASE	NA	630,381.24	253,935.90	376,445.34	1,834.38	0.00	0.00	374,610.96
PROF. ASOCIADO "C", TC	BASE	NA	636,970.42	253,504.38	383,466.05	1,834.38	0.00	0.00	381,631.67
PROF. ASOCIADO "C", TC	BASE	NA	639,601.83	254,022.20	385,579.63	1,834.38	0.00	0.00	383,745.25
PROF. ASOCIADO "C", TC	BASE	NA	641,901.83	254,022.20	387,879.63	1,834.38	0.00	0.00	386,045.25
PROF. ASOCIADO "C", TC	BASE	NA	651,122.79	254,108.51	397,014.28	1,834.38	0.00	0.00	395,179.90
PROF. ASOCIADO "C", TC	BASE	NA	1,074,402.66	506,318.32	568,084.34	3,668.76	0.00	0.00	564,415.58
PROF. ASOCIADO "C", TT	BASE	NA	278,051.15	111,085.64	166,965.51	1,834.38	0.00	0.00	165,131.13
PROF. ASOCIADO "C", TT	BASE	NA	313,705.09	186,936.24	126,768.85	1,834.38	0.00	0.00	124,934.47
PROF. ASOCIADO "C", TT	BASE	NA	428,102.78	187,806.50	240,296.28	1,834.38	0.00	0.00	238,461.90
PROF. ASOCIADO "C", TT	BASE	NA	429,166.39	187,704.12	241,462.28	1,834.38	0.00	0.00	239,627.90
PROF. ASOCIADO "C", TT	BASE	NA	435,037.03	191,645.79	243,391.24	1,834.38	0.00	0.00	241,556.86
PROF. ASOCIADO "C", TT	BASE	NA	440,000.09	199,118.48	240,881.61	1,834.38	0.00	0.00	239,047.23
PROF. ASOCIADO "C", TT	BASE	NA	442,802.05	199,172.79	243,629.26	1,834.38	0.00	0.00	241,794.88
PROF. ASOCIADO "C", TT	BASE	NA	445,102.05	199,172.79	245,929.26	1,834.38	0.00	0.00	244,094.88
PROF. ASOCIADO "C", TT	BASE	NA	448,603.63	199,227.09	249,376.54	1,834.38	0.00	0.00	247,542.16
PROF. ASOCIADO "C", TT	BASE	NA	450,903.63	199,227.09	251,676.54	1,834.38	0.00	0.00	249,842.16
PROF. ASOCIADO "C", TT	BASE	NA	454,405.58	199,281.39	255,124.19	1,834.38	0.00	0.00	253,289.81
PROF. ASOCIADO "C", TT	BASE	NA	456,155.58	199,281.39	256,874.19	1,834.38	0.00	0.00	255,039.81
PROF. ASOCIADO "C", TT	BASE	NA	456,705.58	199,281.39	257,424.19	1,834.38	0.00	0.00	255,589.81
PROF. ASOCIADO "C", TT	BASE	NA	458,054.31	162,898.55	295,155.76	1,834.38	0.00	0.00	293,321.38
PROF. ASOCIADO "C", TT	BASE	NA	458,552.05	199,172.79	259,379.26	1,834.38	0.00	0.00	257,544.88
PROF. ASOCIADO "C", TT	BASE	NA	460,241.72	209,222.13	251,019.59	1,834.38	0.00	0.00	249,185.21
PROF. ASOCIADO "C", TT	BASE	NA	460,855.58	199,281.39	261,574.19	1,834.38	0.00	0.00	259,739.81
PROF. ASOCIADO "C", TT	BASE	NA	462,657.54	199,335.70	263,321.84	1,834.38	0.00	0.00	261,487.46
PROF. ASOCIADO "C", TT	BASE	NA	463,554.40	209,167.83	254,386.57	1,834.38	0.00	0.00	252,552.19
PROF. ASOCIADO "C", TT	BASE	NA	463,743.30	209,276.43	254,466.87	1,834.38	0.00	0.00	252,632.49
PROF. ASOCIADO "C", TT	BASE	NA	463,984.86	199,118.48	264,866.38	1,834.38	0.00	0.00	263,032.00
PROF. ASOCIADO "C", TT	BASE	NA	466,743.30	209,276.43	257,466.87	1,834.38	0.00	0.00	255,632.49
PROF. ASOCIADO "C", TT	BASE	NA	469,493.30	209,276.43	260,216.87	1,834.38	0.00	0.00	258,382.49
PROF. ASOCIADO "C", TT	BASE	NA	469,545.26	209,330.74	260,214.52	1,834.38	0.00	0.00	258,380.14
PROF. ASOCIADO "C", TT	BASE	NA	470,284.86	199,118.48	271,166.38	1,834.38	0.00	0.00	269,332.00
PROF. ASOCIADO "C", TT	BASE	NA	471,295.26	209,330.74	261,964.52	1,834.38	0.00	0.00	260,130.14
PROF. ASOCIADO "C", TT	BASE	NA	471,845.26	209,330.74	262,514.52	1,834.38	0.00	0.00	260,680.14





GOBIERNO DEL ESTADO
DE OAXACA

TABULADOR DE SUELDOS Y SALARIOS 2022



COLEGIO DE ESTUDIOS CIENTIFICOS Y TECNOLOGICOS DEL ESTADO DE OAXACA --- TABULADOR DE SUELDOS

PERCEPCIONES ORDINARIAS BRUTAS (UNITARIO EN PESOS)

PRESTACIONES

PLAZA / PUESTO	RELACION LABORAL	NIVEL	TOTAL	SUELDOS Y SALARIOS	TOTAL	SEGURIDAD SOCIAL	MEDIDAS DE PROTECCION AL SALARIO	FONDOS Y SEGUROS DE AHORRO PARA EL RETIRO	CONDICIONES DE TRABAJO, CONTRATOS COLECTIVOS Y OTRAS REMUNERACIONES
PROF. ASOCIADO "C", TT	BASE	NA	471,995.26	209,330.74	262,664.52	1,834.38	0.00	0.00	260,830.14
PROF. ASOCIADO "C", TT	BASE	NA	472,350.13	209,330.74	263,019.39	1,834.38	0.00	0.00	261,185.01
PROF. ASOCIADO "C", TT	BASE	NA	475,693.74	188,280.02	287,413.72	1,834.38	0.00	0.00	285,579.34
PROF. ASOCIADO "C", TT	BASE	NA	475,902.12	209,331.40	266,570.71	1,834.38	0.00	0.00	264,736.33
PROF. ASOCIADO "C", TT	BASE	NA	477,647.21	209,385.04	268,262.17	1,834.38	0.00	0.00	266,427.79
PROF. ASOCIADO "C", TT	BASE	NA	477,703.43	221,947.46	255,755.97	1,834.38	0.00	0.00	253,921.59
PROF. ASOCIADO "C", TT	BASE	NA	477,797.21	209,385.04	268,412.17	1,834.38	0.00	0.00	266,577.79
PROF. ASOCIADO "C", TT	BASE	NA	479,295.26	209,330.74	269,964.52	1,834.38	0.00	0.00	268,130.14
PROF. ASOCIADO "C", TT	BASE	NA	480,602.09	209,385.04	271,217.04	1,834.38	0.00	0.00	269,382.66
PROF. ASOCIADO "C", TT	BASE	NA	481,424.53	209,167.83	272,256.71	1,834.38	0.00	0.00	270,422.33
PROF. ASOCIADO "C", TT	BASE	NA	481,455.01	209,330.74	272,124.27	1,834.38	0.00	0.00	270,289.89
PROF. ASOCIADO "C", TT	BASE	NA	484,929.41	209,167.83	275,761.58	1,834.38	0.00	0.00	273,927.20
PROF. ASOCIADO "C", TT	BASE	NA	487,374.30	210,762.77	276,611.54	1,834.38	0.00	0.00	274,777.16
PROF. ASOCIADO "C", TT	BASE	NA	488,622.47	209,167.83	279,454.64	1,834.38	0.00	0.00	277,620.26
PROF. ASOCIADO "C", TT	BASE	NA	488,996.97	209,222.13	279,774.84	1,834.38	0.00	0.00	277,940.46
PROF. ASOCIADO "C", TT	BASE	NA	489,684.38	221,947.46	267,736.92	1,834.38	0.00	0.00	265,902.54
PROF. ASOCIADO "C", TT	BASE	NA	490,097.21	209,385.04	280,712.17	1,834.38	0.00	0.00	278,877.79
PROF. ASOCIADO "C", TT	BASE	NA	490,155.99	216,358.23	273,797.77	1,834.38	0.00	0.00	271,963.39
PROF. ASOCIADO "C", TT	BASE	NA	492,803.93	216,358.23	276,445.70	1,834.38	0.00	0.00	274,611.32
PROF. ASOCIADO "C", TT	BASE	NA	496,457.48	216,476.17	279,981.31	1,834.38	0.00	0.00	278,146.93
PROF. ASOCIADO "C", TT	BASE	NA	497,356.56	222,068.52	275,288.04	1,834.38	0.00	0.00	273,453.66
PROF. ASOCIADO "C", TT	BASE	NA	497,906.56	222,068.52	275,838.04	1,834.38	0.00	0.00	274,003.66
PROF. ASOCIADO "C", TT	BASE	NA	498,444.92	226,348.60	272,096.33	1,834.38	0.00	0.00	270,261.95
PROF. ASOCIADO "C", TT	BASE	NA	498,606.56	222,068.52	276,538.04	1,834.38	0.00	0.00	274,703.66
PROF. ASOCIADO "C", TT	BASE	NA	499,856.56	222,068.52	277,788.04	1,834.38	0.00	0.00	275,953.66
PROF. ASOCIADO "C", TT	BASE	NA	502,073.81	222,129.06	279,944.76	1,834.38	0.00	0.00	278,110.38
PROF. ASOCIADO "C", TT	BASE	NA	503,553.72	222,068.52	281,485.19	1,834.38	0.00	0.00	279,650.81
PROF. ASOCIADO "C", TT	BASE	NA	504,273.81	222,129.06	282,144.76	1,834.38	0.00	0.00	280,310.38
PROF. ASOCIADO "C", TT	BASE	NA	504,373.81	222,129.06	282,244.76	1,834.38	0.00	0.00	280,410.38
PROF. ASOCIADO "C", TT	BASE	NA	504,605.42	226,407.57	278,197.85	1,834.38	0.00	0.00	276,363.47
PROF. ASOCIADO "C", TT	BASE	NA	504,966.10	222,129.06	282,837.04	1,834.38	0.00	0.00	281,002.66
PROF. ASOCIADO "C", TT	BASE	NA	505,073.81	222,129.06	282,944.76	1,834.38	0.00	0.00	281,110.38
PROF. ASOCIADO "C", TT	BASE	NA	506,431.51	199,390.00	307,041.51	1,834.38	0.00	0.00	305,207.13
PROF. ASOCIADO "C", TT	BASE	NA	508,296.41	226,466.54	281,829.87	1,834.38	0.00	0.00	279,995.49
PROF. ASOCIADO "C", TT	BASE	NA	508,540.70	222,189.58	286,351.11	1,834.38	0.00	0.00	284,516.73



GOBIERNO DEL ESTADO
DE OAXACA

TABULADOR DE SUELDOS Y SALARIOS 2022

COLEGIO DE ESTUDIOS CIENTÍFICOS Y TECNOLÓGICOS DEL ESTADO DE OAXACA --- TABULADOR DE SUELDOS

PERCEPCIONES ORDINARIAS BRUTAS (UNITARIO EN PESOS)

PLAZA / PUESTO	RELACION LABORAL	NIVEL	SUELDOS Y SALARIOS		TOTAL	SEGURIDAD SOCIAL	MEDIDAS DE PROTECCIÓN AL SALARIO	FONDOS Y SEGUROS DE AHORRO PARA EL RETIRO	CONDICIONES DE TRABAJO, CONTRATOS COLECTIVOS Y OTRAS REMUNERACIONES
			TOTAL	SUELDOS Y SALARIOS					
PROF. ASOCIADO "C", IT	BASE	NA	508,951.24	233,362.08	275,589.16	1,834.38	0.00	0.00	273,754.78
PROF. ASOCIADO "C", IT	BASE	NA	509,240.70	222,189.58	287,051.11	1,834.38	0.00	0.00	285,216.73
PROF. ASOCIADO "C", IT	BASE	NA	509,494.12	221,917.20	287,576.93	1,834.38	0.00	0.00	285,742.55
PROF. ASOCIADO "C", IT	BASE	NA	510,840.70	222,189.58	288,651.11	1,834.38	0.00	0.00	286,816.73
PROF. ASOCIADO "C", IT	BASE	NA	511,540.70	222,189.58	289,351.11	1,834.38	0.00	0.00	287,516.73
PROF. ASOCIADO "C", IT	BASE	NA	512,373.81	222,129.06	290,244.76	1,834.38	0.00	0.00	288,410.38
PROF. ASOCIADO "C", IT	BASE	NA	512,523.81	222,129.06	290,394.76	1,834.38	0.00	0.00	288,560.38
PROF. ASOCIADO "C", IT	BASE	NA	513,182.98	222,189.58	290,993.40	1,834.38	0.00	0.00	289,159.02
PROF. ASOCIADO "C", IT	BASE	NA	513,347.16	226,525.52	286,821.64	1,834.38	0.00	0.00	284,987.26
PROF. ASOCIADO "C", IT	BASE	NA	515,007.95	222,250.12	292,757.84	1,834.38	0.00	0.00	290,923.46
PROF. ASOCIADO "C", IT	BASE	NA	516,098.58	220,869.53	295,229.05	1,834.38	0.00	0.00	293,394.67
PROF. ASOCIADO "C", IT	BASE	NA	517,307.95	222,250.12	295,057.84	1,834.38	0.00	0.00	293,223.46
PROF. ASOCIADO "C", IT	BASE	NA	518,324.82	222,008.00	296,316.83	1,834.38	0.00	0.00	294,482.45
PROF. ASOCIADO "C", IT	BASE	NA	518,928.50	222,068.52	296,859.97	1,834.38	0.00	0.00	295,025.59
PROF. ASOCIADO "C", IT	BASE	NA	519,476.48	222,129.06	297,347.42	1,834.38	0.00	0.00	295,513.04
PROF. ASOCIADO "C", IT	BASE	NA	520,254.23	226,289.62	293,964.61	1,834.38	0.00	0.00	292,130.23
PROF. ASOCIADO "C", IT	BASE	NA	521,001.20	221,947.46	299,053.74	1,834.38	0.00	0.00	297,219.36
PROF. ASOCIADO "C", IT	BASE	NA	522,923.92	227,902.99	295,020.92	1,834.38	0.00	0.00	293,186.54
PROF. ASOCIADO "C", IT	BASE	NA	524,028.28	199,933.05	324,095.24	1,834.38	0.00	0.00	322,260.86
PROF. ASOCIADO "C", IT	BASE	NA	525,000.68	233,489.37	291,511.31	1,834.38	0.00	0.00	289,676.93
PROF. ASOCIADO "C", IT	BASE	NA	525,042.82	209,778.75	315,264.07	1,834.38	0.00	0.00	313,429.69
PROF. ASOCIADO "C", IT	BASE	NA	526,821.19	209,439.35	317,381.84	1,834.38	0.00	0.00	315,547.46
PROF. ASOCIADO "C", IT	BASE	NA	530,073.81	222,129.06	307,944.76	1,834.38	0.00	0.00	306,110.38
PROF. ASOCIADO "C", IT	BASE	NA	531,100.22	233,553.01	297,547.21	1,834.38	0.00	0.00	295,712.83
PROF. ASOCIADO "C", IT	BASE	NA	532,410.62	222,250.12	310,160.50	1,834.38	0.00	0.00	308,326.12
PROF. ASOCIADO "C", IT	BASE	NA	534,237.16	244,776.45	289,460.72	1,834.38	0.00	0.00	287,626.34
PROF. ASOCIADO "C", IT	BASE	NA	535,319.67	244,776.45	290,543.22	1,834.38	0.00	0.00	288,708.84
PROF. ASOCIADO "C", IT	BASE	NA	539,098.17	243,475.07	295,623.10	1,834.38	0.00	0.00	293,788.72
PROF. ASOCIADO "C", IT	BASE	NA	541,369.35	244,843.20	296,526.15	1,834.38	0.00	0.00	294,691.77
PROF. ASOCIADO "C", IT	BASE	NA	542,609.25	244,909.96	297,699.29	1,834.38	0.00	0.00	295,864.91
PROF. ASOCIADO "C", IT	BASE	NA	542,967.51	211,250.82	331,716.69	1,834.38	0.00	0.00	329,882.31
PROF. ASOCIADO "C", IT	BASE	NA	543,393.15	244,876.58	298,516.57	1,834.38	0.00	0.00	296,682.19
PROF. ASOCIADO "C", IT	BASE	NA	546,467.01	239,264.86	307,202.15	1,834.38	0.00	0.00	305,367.77
PROF. ASOCIADO "C", IT	BASE	NA	547,801.53	244,909.96	302,891.57	1,834.38	0.00	0.00	301,057.19
PROF. ASOCIADO "C", IT	BASE	NA	549,741.43	244,976.71	304,764.72	1,834.38	0.00	0.00	302,930.34

PRESTACIONES





GOBIERNO DEL ESTADO
DE OAXACA

TABULADOR DE SUELDOS Y SALARIOS 2022



COLEGIO DE ESTUDIOS CIENTÍFICOS Y TECNOLÓGICOS DEL ESTADO DE OAXACA --- TABULADOR DE SUELDOS

PERCEPCIONES ORDINARIAS BRUTAS (UNITARIO EN PESOS)

PRESTACIONES

PLAZA / PUESTO	RELACION LABORAL	NIVEL	TOTAL	SUELDOS Y SALARIOS	TOTAL	SEGURIDAD SOCIAL	MEDIDAS DE PROTECCION AL SALARIO	FONDOS Y SEGUROS DE AHORRO PARA EL RETIRO	CONDICIONES DE TRABAJO, CONTRATOS COLECTIVOS Y OTRAS REMUNERACIONES
PROF. ASOCIADO "C", TT	BASE	NA	552,041.43	244,976.71	307,064.72	1,834.38	0.00	0.00	305,230.34
PROF. ASOCIADO "C", TT	BASE	NA	552,191.43	244,976.71	307,214.72	1,834.38	0.00	0.00	305,380.34
PROF. ASOCIADO "C", TT	BASE	NA	552,553.83	211,394.36	341,159.47	1,834.38	0.00	0.00	339,325.09
PROF. ASOCIADO "C", TT	BASE	NA	552,633.72	244,976.71	307,657.00	1,834.38	0.00	0.00	305,822.62
PROF. ASOCIADO "C", TT	BASE	NA	555,133.72	244,976.71	310,157.00	1,834.38	0.00	0.00	308,322.62
PROF. ASOCIADO "C", TT	BASE	NA	555,633.72	244,976.71	310,657.00	1,834.38	0.00	0.00	308,822.62
PROF. ASOCIADO "C", TT	BASE	NA	558,114.00	222,250.12	335,863.89	1,834.38	0.00	0.00	334,029.51
PROF. ASOCIADO "C", TT	BASE	NA	559,083.72	244,976.71	314,107.00	1,834.38	0.00	0.00	312,272.62
PROF. ASOCIADO "C", TT	BASE	NA	559,323.99	245,043.47	314,280.51	1,834.38	0.00	0.00	312,446.13
PROF. ASOCIADO "C", TT	BASE	NA	559,864.00	222,250.12	337,613.89	1,834.38	0.00	0.00	335,779.51
PROF. ASOCIADO "C", TT	BASE	NA	560,414.00	222,250.12	338,163.89	1,834.38	0.00	0.00	336,329.51
PROF. ASOCIADO "C", TT	BASE	NA	560,564.00	222,250.12	338,313.89	1,834.38	0.00	0.00	336,479.51
PROF. ASOCIADO "C", TT	BASE	NA	561,497.16	244,776.45	316,720.71	1,834.38	0.00	0.00	314,886.33
PROF. ASOCIADO "C", TT	BASE	NA	561,516.27	245,043.47	316,472.80	1,834.38	0.00	0.00	314,638.42
PROF. ASOCIADO "C", TT	BASE	NA	561,612.21	244,909.96	316,702.25	1,834.38	0.00	0.00	314,867.87
PROF. ASOCIADO "C", TT	BASE	NA	562,066.27	245,043.47	317,022.80	1,834.38	0.00	0.00	315,188.42
PROF. ASOCIADO "C", TT	BASE	NA	562,974.93	244,776.45	318,198.48	1,834.38	0.00	0.00	316,364.10
PROF. ASOCIADO "C", TT	BASE	NA	563,323.99	245,043.47	318,280.51	1,834.38	0.00	0.00	316,446.13
PROF. ASOCIADO "C", TT	BASE	NA	563,510.88	222,250.12	340,806.78	1,834.38	0.00	0.00	338,972.40
PROF. ASOCIADO "C", TT	BASE	NA	564,466.27	245,043.47	319,422.80	1,834.38	0.00	0.00	317,588.42
PROF. ASOCIADO "C", TT	BASE	NA	564,504.49	244,909.96	319,594.53	1,834.38	0.00	0.00	317,760.15
PROF. ASOCIADO "C", TT	BASE	NA	564,564.00	222,250.12	342,313.89	1,834.38	0.00	0.00	340,479.51
PROF. ASOCIADO "C", TT	BASE	NA	565,260.88	222,250.12	342,556.78	1,834.38	0.00	0.00	340,722.40
PROF. ASOCIADO "C", TT	BASE	NA	565,609.00	222,250.12	343,358.89	1,834.38	0.00	0.00	341,524.51
PROF. ASOCIADO "C", TT	BASE	NA	565,726.99	222,628.43	343,098.56	1,834.38	0.00	0.00	341,264.18
PROF. ASOCIADO "C", TT	BASE	NA	565,810.88	222,704.09	343,106.78	1,834.38	0.00	0.00	341,272.40
PROF. ASOCIADO "C", TT	BASE	NA	566,594.88	244,776.45	321,818.43	1,834.38	0.00	0.00	319,984.05
PROF. ASOCIADO "C", TT	BASE	NA	566,898.46	245,110.23	321,788.23	1,834.38	0.00	0.00	319,953.85
PROF. ASOCIADO "C", TT	BASE	NA	567,083.72	244,976.71	322,107.00	1,834.38	0.00	0.00	320,272.62
PROF. ASOCIADO "C", TT	BASE	NA	567,740.19	222,704.09	345,036.10	1,834.38	0.00	0.00	343,201.72
PROF. ASOCIADO "C", TT	BASE	NA	567,769.38	222,250.12	345,519.26	1,834.38	0.00	0.00	343,684.88
PROF. ASOCIADO "C", TT	BASE	NA	569,114.00	222,250.12	346,863.89	1,834.38	0.00	0.00	345,029.51
PROF. ASOCIADO "C", TT	BASE	NA	569,348.46	245,110.23	324,238.23	1,834.38	0.00	0.00	322,403.85
PROF. ASOCIADO "C", TT	BASE	NA	569,769.28	222,628.43	347,140.85	1,834.38	0.00	0.00	345,306.47
PROF. ASOCIADO "C", TT	BASE	NA	570,377.00	245,043.47	325,333.53	1,834.38	0.00	0.00	323,499.15



GOBIERNO DEL ESTADO
DE OAXACA

TABULADOR DE SUELDOS Y SALARIOS 2022

COLEGIO DE ESTUDIOS CIENTÍFICOS Y TECNOLÓGICOS DEL ESTADO DE OAXACA --- TABULADOR DE SUELDOS

PERCEPCIONES ORDINARIAS BRUTAS (UNITARIO EN PESOS)



PRESTACIONES

PLAZA / PUESTO	RELACION LABORAL	NIVEL	TOTAL	SUELDOS Y SALARIOS	TOTAL	SEGURIDAD SOCIAL	MEDIDAS DE PROTECCIÓN AL SALARIO	FONDOS Y SEGUROS DE AHORRO PARA EL RETIRO	CONDICIONES DE TRABAJO, CONTRATOS COLECTIVOS Y OTRAS REMUNERACIONES
PROF. ASOCIADO "C", TT	BASE	NA	571,016.11	228,353.13	342,662.99	1,834.38	0.00	0.00	340,828.61
PROF. ASOCIADO "C", TT	BASE	NA	571,595.13	222,779.76	348,815.37	1,834.38	0.00	0.00	346,980.99
PROF. ASOCIADO "C", TT	BASE	NA	573,345.13	222,779.76	350,565.37	1,834.38	0.00	0.00	348,730.99
PROF. ASOCIADO "C", TT	BASE	NA	573,376.99	222,628.43	350,748.56	1,834.38	0.00	0.00	348,914.18
PROF. ASOCIADO "C", TT	BASE	NA	573,810.88	222,704.09	351,106.78	1,834.38	0.00	0.00	349,272.40
PROF. ASOCIADO "C", TT	BASE	NA	574,045.13	222,779.76	351,265.37	1,834.38	0.00	0.00	349,430.99
PROF. ASOCIADO "C", TT	BASE	NA	574,227.63	222,250.12	351,977.52	1,834.38	0.00	0.00	350,143.14
PROF. ASOCIADO "C", TT	BASE	NA	577,707.58	228,430.73	349,276.85	1,834.38	0.00	0.00	347,442.47
PROF. ASOCIADO "C", TT	BASE	NA	578,045.13	222,779.76	355,265.37	1,834.38	0.00	0.00	353,430.99
PROF. ASOCIADO "C", TT	BASE	NA	579,457.58	228,430.73	351,026.85	1,834.38	0.00	0.00	349,192.47
PROF. ASOCIADO "C", TT	BASE	NA	579,678.64	222,855.42	356,823.22	1,834.38	0.00	0.00	354,988.84
PROF. ASOCIADO "C", TT	BASE	NA	581,428.64	222,855.42	358,573.22	1,834.38	0.00	0.00	356,738.84
PROF. ASOCIADO "C", TT	BASE	NA	582,199.87	228,430.73	353,769.13	1,834.38	0.00	0.00	351,934.75
PROF. ASOCIADO "C", TT	BASE	NA	582,756.81	244,776.45	337,980.37	1,834.38	0.00	0.00	336,145.99
PROF. ASOCIADO "C", TT	BASE	NA	584,305.20	234,078.07	350,227.13	1,834.38	0.00	0.00	348,392.75
PROF. ASOCIADO "C", TT	BASE	NA	584,870.93	222,855.42	362,015.51	1,834.38	0.00	0.00	360,181.13
PROF. ASOCIADO "C", TT	BASE	NA	586,000.49	245,110.23	340,890.26	1,834.38	0.00	0.00	339,055.88
PROF. ASOCIADO "C", TT	BASE	NA	587,457.58	228,430.73	359,026.85	1,834.38	0.00	0.00	357,192.47
PROF. ASOCIADO "C", TT	BASE	NA	589,428.64	222,855.42	366,573.22	1,834.38	0.00	0.00	364,738.84
PROF. ASOCIADO "C", TT	BASE	NA	590,128.64	222,855.42	367,273.22	1,834.38	0.00	0.00	365,438.84
PROF. ASOCIADO "C", TT	BASE	NA	590,545.09	244,843.20	345,701.89	1,834.38	0.00	0.00	343,867.51
PROF. ASOCIADO "C", TT	BASE	NA	590,762.52	222,931.08	367,831.44	1,834.38	0.00	0.00	365,997.06
PROF. ASOCIADO "C", TT	BASE	NA	593,154.81	222,931.08	370,223.72	1,834.38	0.00	0.00	368,389.34
PROF. ASOCIADO "C", TT	BASE	NA	596,091.25	228,585.95	367,505.30	1,834.38	0.00	0.00	365,670.92
PROF. ASOCIADO "C", TT	BASE	NA	598,146.77	223,006.75	373,140.02	1,834.38	0.00	0.00	373,305.64
PROF. ASOCIADO "C", TT	BASE	NA	598,154.92	222,855.42	375,299.50	1,834.38	0.00	0.00	373,465.12
PROF. ASOCIADO "C", TT	BASE	NA	599,004.40	234,237.18	364,767.22	1,834.38	0.00	0.00	362,932.84
PROF. ASOCIADO "C", TT	BASE	NA	601,013.87	244,909.96	356,103.91	1,834.38	0.00	0.00	354,269.53
PROF. ASOCIADO "C", TT	BASE	NA	603,930.29	223,082.41	380,847.88	1,834.38	0.00	0.00	379,013.50
PROF. ASOCIADO "C", TT	BASE	NA	605,596.77	223,006.75	382,590.02	1,834.38	0.00	0.00	380,755.64
PROF. ASOCIADO "C", TT	BASE	NA	605,010.43	245,043.47	360,966.96	1,834.38	0.00	0.00	359,132.58
PROF. ASOCIADO "C", TT	BASE	NA	606,380.29	223,082.41	383,297.88	1,834.38	0.00	0.00	381,463.50
PROF. ASOCIADO "C", TT	BASE	NA	608,283.05	222,628.43	385,654.62	1,834.38	0.00	0.00	383,920.24
PROF. ASOCIADO "C", TT	BASE	NA	609,254.19	234,316.74	374,937.45	1,834.38	0.00	0.00	373,103.07
PROF. ASOCIADO "C", TT	BASE	NA	610,375.33	222,628.43	387,746.90	1,834.38	0.00	0.00	385,912.52



GOBIERNO DEL ESTADO
DE OAXACA

TABULADOR DE SUELDOS Y SALARIOS 2022

COLEGIO DE ESTUDIOS CIENTIFICOS Y TECNOLÓGICOS DEL ESTADO DE OAXACA --- TABULADOR DE SUELDOS

PERCEPCIONES ORDINARIAS BRUTAS (UNITARIO EN PESOS)



PRESTACIONES

PLAZA / PUESTO	RELACION LABORAL	NIVEL	TOTAL	SUELDOS Y SALARIOS	TOTAL	SEGURIDAD SOCIAL	MEDIDAS DE PROTECCION AL SALARIO	FONDOS Y SEGUROS DE AHORRO PARA EL RETIRO	CONDICIONES DE TRABAJO, CONTRATOS COLECTIVOS Y OTRAS REMUNERACIONES
PROF. ASOCIADO "C", TT	BASE	NA	612,624.92	228,741.17	383,883.75	1,834.38	0.00	0.00	382,049.37
PROF. ASOCIADO "C", TT	BASE	NA	613,846.23	245,110.23	368,736.00	1,834.38	0.00	0.00	366,901.62
PROF. ASOCIADO "C", TT	BASE	NA	613,954.19	234,316.74	379,637.45	1,834.38	0.00	0.00	377,803.07
PROF. ASOCIADO "C", TT	BASE	NA	616,738.52	245,110.23	371,628.29	1,834.38	0.00	0.00	369,793.91
PROF. ASOCIADO "C", TT	BASE	NA	616,888.52	245,110.23	371,778.29	1,834.38	0.00	0.00	369,943.91
PROF. ASOCIADO "C", TT	BASE	NA	616,905.72	244,776.45	372,129.27	1,834.38	0.00	0.00	370,294.89
PROF. ASOCIADO "C", TT	BASE	NA	617,225.07	245,527.46	371,697.61	1,834.38	0.00	0.00	369,863.23
PROF. ASOCIADO "C", TT	BASE	NA	617,710.53	245,110.23	372,600.30	1,834.38	0.00	0.00	370,765.92
PROF. ASOCIADO "C", TT	BASE	NA	618,549.81	245,043.47	373,506.34	1,834.38	0.00	0.00	371,671.96
PROF. ASOCIADO "C", TT	BASE	NA	620,188.52	245,110.23	375,078.29	1,834.38	0.00	0.00	373,243.91
PROF. ASOCIADO "C", TT	BASE	NA	620,498.11	245,610.90	374,887.20	1,834.38	0.00	0.00	373,052.82
PROF. ASOCIADO "C", TT	BASE	NA	622,010.45	222,855.42	399,155.02	1,834.38	0.00	0.00	397,320.64
PROF. ASOCIADO "C", TT	BASE	NA	622,960.39	245,610.90	377,079.49	1,834.38	0.00	0.00	375,245.11
PROF. ASOCIADO "C", TT	BASE	NA	623,390.39	245,610.90	377,779.49	1,834.38	0.00	0.00	375,945.11
PROF. ASOCIADO "C", TT	BASE	NA	625,748.11	245,610.90	380,137.20	1,834.38	0.00	0.00	378,302.82
PROF. ASOCIADO "C", TT	BASE	NA	626,197.31	244,909.96	381,287.35	1,834.38	0.00	0.00	379,452.97
PROF. ASOCIADO "C", TT	BASE	NA	626,840.39	245,610.90	381,229.49	1,834.38	0.00	0.00	379,395.11
PROF. ASOCIADO "C", TT	BASE	NA	626,963.43	245,694.35	381,269.08	1,834.38	0.00	0.00	379,434.70
PROF. ASOCIADO "C", TT	BASE	NA	628,224.81	221,228.99	406,996.42	1,834.38	0.00	0.00	405,162.04
PROF. ASOCIADO "C", TT	BASE	NA	628,224.81	245,694.35	386,061.37	1,834.38	0.00	0.00	384,226.99
PROF. ASOCIADO "C", TT	BASE	NA	631,945.68	234,475.84	397,469.84	1,834.38	0.00	0.00	395,635.46
PROF. ASOCIADO "C", TT	BASE	NA	635,755.72	245,694.35	390,061.37	1,834.38	0.00	0.00	388,226.99
PROF. ASOCIADO "C", TT	BASE	NA	638,264.76	228,508.35	409,756.41	1,834.38	0.00	0.00	407,922.03
PROF. ASOCIADO "C", TT	BASE	NA	639,305.72	245,694.35	393,611.37	1,834.38	0.00	0.00	391,776.99
PROF. ASOCIADO "C", TT	BASE	NA	639,755.72	245,694.35	394,061.37	1,834.38	0.00	0.00	392,226.99
PROF. ASOCIADO "C", TT	BASE	NA	641,628.75	245,777.79	395,850.96	1,834.38	0.00	0.00	394,016.58
PROF. ASOCIADO "C", TT	BASE	NA	643,878.86	245,527.46	398,351.40	1,834.38	0.00	0.00	396,517.02
PROF. ASOCIADO "C", TT	BASE	NA	648,521.04	245,777.79	402,743.25	1,834.38	0.00	0.00	400,908.87
PROF. ASOCIADO "C", TT	BASE	NA	649,078.75	245,777.79	403,300.96	1,834.38	0.00	0.00	401,466.58
PROF. ASOCIADO "C", TT	BASE	NA	650,085.40	222,931.08	427,154.32	1,834.38	0.00	0.00	425,319.94
PROF. ASOCIADO "C", TT	BASE	NA	652,459.00	223,006.75	429,452.25	1,834.38	0.00	0.00	427,617.87
PROF. ASOCIADO "C", TT	BASE	NA	653,085.40	222,931.08	430,154.32	1,834.38	0.00	0.00	428,319.94
PROF. ASOCIADO "C", TT	BASE	NA	656,052.06	245,944.69	410,107.37	1,834.38	0.00	0.00	408,272.99
PROF. ASOCIADO "C", TT	BASE	NA	657,802.06	245,944.69	411,857.37	1,834.38	0.00	0.00	410,022.99
PROF. ASOCIADO "C", TT	BASE	NA	658,572.84	245,527.46	413,045.39	1,834.38	0.00	0.00	411,211.01



GOBIERNO DEL ESTADO
DE OAXACA

TABULADOR DE SUELDOS Y SALARIOS 2022

COLEGIO DE ESTUDIOS CIENTÍFICOS Y TECNOLÓGICOS DEL ESTADO DE OAXACA --- TABULADOR DE SUELDOS

PERCEPCIONES ORDINARIAS BRUTAS (UNITARIO EN PESOS)



PRESTACIONES

PLAZA / PUESTO	RELACION LABORAL	NIVEL	TOTAL	SUELDOS Y SALARIOS	TOTAL	SEGURIDAD SOCIAL	MEDIDAS DE PROTECCIÓN AL SALARIO	FONDOS Y SEGUROS DE AHORRO PARA EL RETIRO	CONDICIONES DE TRABAJO, CONTRATOS COLECTIVOS Y OTRAS REMUNERACIONES
PROF. ASOCIADO "C", TT	BASE	NA	667,496.09	222,931.08	444,565.00	1,834.38	0.00	0.00	442,730.62
PROF. ASOCIADO "C", TT	BASE	NA	667,693.37	245,610.90	422,082.47	1,834.38	0.00	0.00	420,248.09
PROF. ASOCIADO "C", TT	BASE	NA	673,822.32	223,006.75	450,815.57	1,834.38	0.00	0.00	448,981.19
PROF. ASOCIADO "C", TT	BASE	NA	702,330.56	318,525.77	383,804.80	1,834.38	0.00	0.00	381,970.42
PROF. ASOCIADO "C", TT	BASE	NA	708,498.67	245,527.46	462,971.21	1,834.38	0.00	0.00	461,136.83
PROF. ASOCIADO "C", TT	BASE	NA	718,869.93	245,861.24	473,008.69	1,834.38	0.00	0.00	471,174.31
PROF. ASOCIADO "C", TT	BASE	NA	762,461.18	245,861.24	516,599.94	1,834.38	0.00	0.00	514,765.56
PROF. CECYTI	BASE	NA	107,238.23	40,180.71	67,057.52	1,834.38	0.00	0.00	65,223.14
PROF. CECYTI	BASE	NA	135,363.69	50,225.88	85,137.81	1,834.38	0.00	0.00	83,303.43
PROF. CECYTI	BASE	NA	145,624.75	55,248.47	90,376.28	1,834.38	0.00	0.00	88,541.90
PROF. CECYTI	BASE	NA	148,824.79	67,804.94	81,019.85	1,834.38	0.00	0.00	79,185.47
PROF. CECYTI	BASE	NA	204,461.97	80,361.41	124,100.56	1,834.38	0.00	0.00	122,266.18
PROF. CECYTI	BASE	NA	214,344.01	120,542.12	93,801.89	1,834.38	0.00	0.00	91,967.51
PROF. CECYTI	BASE	NA	221,830.73	125,564.71	96,266.02	1,834.38	0.00	0.00	94,431.64
PROF. CECYTI	BASE	NA	228,610.90	120,542.12	108,068.78	1,834.38	0.00	0.00	106,234.40
PROF. CECYTI	BASE	NA	233,288.79	120,542.12	112,746.67	1,834.38	0.00	0.00	110,912.29
PROF. CECYTI	BASE	NA	241,038.32	115,519.53	125,518.79	1,834.38	0.00	0.00	123,684.41
PROF. CECYTI	BASE	NA	242,963.94	110,496.94	132,467.00	1,834.38	0.00	0.00	130,632.62
PROF. CECYTI	BASE	NA	248,595.87	115,519.53	133,076.34	1,834.38	0.00	0.00	131,241.96
PROF. CECYTI	BASE	NA	248,992.09	125,564.71	123,427.38	1,834.38	0.00	0.00	121,593.00
PROF. CECYTI	BASE	NA	252,968.91	130,587.30	122,381.61	1,834.38	0.00	0.00	120,547.23
PROF. CECYTI	BASE	NA	253,439.66	125,564.71	127,874.95	1,834.38	0.00	0.00	126,040.57
PROF. CECYTI	BASE	NA	254,030.34	125,564.71	128,465.63	1,834.38	0.00	0.00	126,631.25
PROF. CECYTI	BASE	NA	254,077.60	145,655.06	108,422.54	1,834.38	0.00	0.00	106,588.16
PROF. CECYTI	BASE	NA	254,951.20	130,587.30	124,363.90	1,834.38	0.00	0.00	122,529.52
PROF. CECYTI	BASE	NA	255,780.34	125,564.71	130,215.63	1,834.38	0.00	0.00	128,381.25
PROF. CECYTI	BASE	NA	256,507.23	130,942.52	125,564.71	1,834.38	0.00	0.00	129,108.14
PROF. CECYTI	BASE	NA	258,257.23	125,564.71	132,692.52	1,834.38	0.00	0.00	130,858.14
PROF. CECYTI	BASE	NA	258,274.28	130,587.30	127,686.98	1,834.38	0.00	0.00	125,852.60
PROF. CECYTI	BASE	NA	259,215.46	150,677.65	108,537.81	1,834.38	0.00	0.00	106,703.43
PROF. CECYTI	BASE	NA	260,935.67	140,632.47	120,303.19	1,834.38	0.00	0.00	118,468.81
PROF. CECYTI	BASE	NA	261,161.54	140,632.47	120,529.06	1,834.38	0.00	0.00	118,694.68
PROF. CECYTI	BASE	NA	261,461.02	125,564.71	135,896.31	1,834.38	0.00	0.00	134,061.93
PROF. CECYTI	BASE	NA	263,115.00	125,564.71	137,550.29	1,834.38	0.00	0.00	135,715.91
PROF. CECYTI	BASE	NA	263,235.67	140,632.47	122,603.19	1,834.38	0.00	0.00	120,768.81



GOBIERNO DEL ESTADO
DE OAXACA

TABULADOR DE SUELDOS Y SALARIOS 2022



COLEGIO DE ESTUDIOS CIENTIFICOS Y TECNOLOGICOS DEL ESTADO DE OAXACA --- TABULADOR DE SUELDOS

PERCEPCIONES ORDINARIAS BRUTAS (UNITARIO EN PESOS)

PRESTACIONES

PLAZA / PUESTO	RELACION LABORAL	NIVEL	TOTAL	SUELDOS Y SALARIOS	TOTAL	SEGURIDAD SOCIAL	MEDIDAS DE PROTECCION AL SALARIO	FONDOS Y SEGUROS DE AHORRO PARA EL RETIRO	CONDICIONES DE TRABAJO, CONTRATOS COLECTIVOS Y OTRAS REMUNERACIONES
PROF. CECTI	BASE	NA	265,687.91	125,564.71	140,123.20	1,834.38	0.00	0.00	138,288.82
PROF. CECTI	BASE	NA	266,237.91	125,564.71	140,673.20	1,834.38	0.00	0.00	138,838.82
PROF. CECTI	BASE	NA	266,387.91	125,564.71	140,823.20	1,834.38	0.00	0.00	138,988.82
PROF. CECTI	BASE	NA	266,414.80	125,564.71	140,850.10	1,834.38	0.00	0.00	139,015.72
PROF. CECTI	BASE	NA	266,483.93	140,632.47	125,851.45	1,834.38	0.00	0.00	124,017.07
PROF. CECTI	BASE	NA	267,114.80	125,564.71	141,550.10	1,834.38	0.00	0.00	139,715.72
PROF. CECTI	BASE	NA	268,216.55	125,564.71	142,651.85	1,834.38	0.00	0.00	140,817.47
PROF. CECTI	BASE	NA	268,714.80	125,564.71	143,150.10	1,834.38	0.00	0.00	141,315.72
PROF. CECTI	BASE	NA	268,891.70	125,564.71	143,326.99	1,834.38	0.00	0.00	141,492.61
PROF. CECTI	BASE	NA	268,904.13	125,564.71	143,339.42	1,834.38	0.00	0.00	141,505.04
PROF. CECTI	BASE	NA	269,258.06	140,632.47	128,625.58	1,834.38	0.00	0.00	126,791.20
PROF. CECTI	BASE	NA	269,591.70	125,564.71	144,026.99	1,834.38	0.00	0.00	142,192.61
PROF. CECTI	BASE	NA	270,641.70	125,564.71	145,076.99	1,834.38	0.00	0.00	143,242.61
PROF. CECTI	BASE	NA	271,368.59	125,564.71	145,803.88	1,834.38	0.00	0.00	143,969.50
PROF. CECTI	BASE	NA	272,032.19	140,632.47	131,399.71	1,834.38	0.00	0.00	129,565.33
PROF. CECTI	BASE	NA	273,636.11	150,677.65	122,958.46	1,834.38	0.00	0.00	121,124.08
PROF. CECTI	BASE	NA	273,818.59	125,564.71	148,253.88	1,834.38	0.00	0.00	146,419.50
PROF. CECTI	BASE	NA	275,909.10	150,677.65	125,231.45	1,834.38	0.00	0.00	123,397.07
PROF. CECTI	BASE	NA	276,354.13	125,564.71	150,789.42	1,834.38	0.00	0.00	148,955.04
PROF. CECTI	BASE	NA	277,098.05	150,677.65	126,420.40	1,834.38	0.00	0.00	124,586.02
PROF. CECTI	BASE	NA	278,160.24	150,677.65	127,482.59	1,834.38	0.00	0.00	125,648.21
PROF. CECTI	BASE	NA	279,191.70	125,564.71	153,626.99	1,834.38	0.00	0.00	151,792.61
PROF. CECTI	BASE	NA	280,934.37	150,677.65	130,256.72	1,834.38	0.00	0.00	128,422.34
PROF. CECTI	BASE	NA	282,029.66	135,609.89	146,419.78	1,834.38	0.00	0.00	144,585.40
PROF. CECTI	BASE	NA	284,168.59	125,564.71	158,603.88	1,834.38	0.00	0.00	156,769.50
PROF. CECTI	BASE	NA	284,182.63	150,677.65	133,504.98	1,834.38	0.00	0.00	131,670.60
PROF. CECTI	BASE	NA	284,732.63	150,677.65	134,054.98	1,834.38	0.00	0.00	132,220.60
PROF. CECTI	BASE	NA	286,482.63	150,677.65	135,804.98	1,834.38	0.00	0.00	133,970.60
PROF. CECTI	BASE	NA	288,252.59	140,632.47	147,620.11	1,834.38	0.00	0.00	145,785.73
PROF. CECTI	BASE	NA	289,945.16	125,564.71	164,380.45	1,834.38	0.00	0.00	162,546.07
PROF. CECTI	BASE	NA	292,079.75	150,677.65	141,402.10	1,834.38	0.00	0.00	139,567.72
PROF. CECTI	BASE	NA	292,138.98	145,655.06	146,483.92	1,834.38	0.00	0.00	144,649.54
PROF. CECTI	BASE	NA	292,505.02	150,677.65	141,827.37	1,834.38	0.00	0.00	139,992.99
PROF. CECTI	BASE	NA	292,609.92	155,700.24	138,909.68	1,834.38	0.00	0.00	135,075.30
PROF. CECTI	BASE	NA	295,974.98	140,632.47	155,342.50	1,834.38	0.00	0.00	153,508.12



GOBIERNO DEL ESTADO
DE OAXACA

TABULADOR DE SUELDOS Y SALARIOS 2022

COLEGIO DE ESTUDIOS CIENTÍFICOS Y TECNOLÓGICOS DEL ESTADO DE OAXACA --- TABULADOR DE SUELDOS

PERCEPCIONES ORDINARIAS BRUTAS (UNITARIO EN PESOS)

PLAZA / PUESTO	RELACION LABORAL	NIVEL	SUELDOS Y SALARIOS		TOTAL	SEGURIDAD SOCIAL	MEDIDAS DE PROTECCIÓN AL SALARIO	FONDOS Y SEGUROS DE AHORRO PARA EL RETIRO	CONDICIONES DE TRABAJO, CONTRATOS COLECTIVOS Y OTRAS REMUNERACIONES
			TOTAL	SUELDOS Y SALARIOS					
PROF. CECYTI	BASE	NA	296,137.52	125,564.71	170,572.81	1,834.38	0.00	0.00	168,738.43
PROF. CECYTI	BASE	NA	296,522.59	140,632.47	155,890.11	1,834.38	0.00	0.00	154,055.73
PROF. CECYTI	BASE	NA	297,211.27	140,632.47	156,578.80	1,834.38	0.00	0.00	154,744.42
PROF. CECYTI	BASE	NA	298,637.31	176,125.33	122,511.98	1,834.38	0.00	0.00	120,677.60
PROF. CECYTI	BASE	NA	298,799.41	150,677.65	148,121.76	1,834.38	0.00	0.00	146,287.38
PROF. CECYTI	BASE	NA	299,431.53	150,677.65	148,753.88	1,834.38	0.00	0.00	146,919.50
PROF. CECYTI	BASE	NA	300,353.03	150,677.65	149,675.38	1,834.38	0.00	0.00	147,841.00
PROF. CECYTI	BASE	NA	302,791.22	125,564.71	177,226.51	1,834.38	0.00	0.00	175,392.13
PROF. CECYTI	BASE	NA	303,848.39	150,677.65	153,170.74	1,834.38	0.00	0.00	151,336.36
PROF. CECYTI	BASE	NA	304,184.63	180,813.18	123,371.45	1,834.38	0.00	0.00	121,537.07
PROF. CECYTI	BASE	NA	305,271.53	160,722.83	144,548.70	1,834.38	0.00	0.00	142,714.32
PROF. CECYTI	BASE	NA	308,447.16	150,677.65	157,769.51	1,834.38	0.00	0.00	155,935.13
PROF. CECYTI	BASE	NA	309,062.55	160,722.83	148,339.73	1,834.38	0.00	0.00	146,505.35
PROF. CECYTI	BASE	NA	311,599.55	150,677.65	160,921.90	1,834.38	0.00	0.00	159,087.52
PROF. CECYTI	BASE	NA	312,198.41	150,677.65	161,520.76	1,834.38	0.00	0.00	159,686.38
PROF. CECYTI	BASE	NA	315,369.63	125,564.71	189,804.92	1,834.38	0.00	0.00	187,970.54
PROF. CECYTI	BASE	NA	317,696.10	170,768.00	146,928.09	1,834.38	0.00	0.00	145,093.71
PROF. CECYTI	BASE	NA	317,702.50	160,722.83	156,979.67	1,834.38	0.00	0.00	155,145.29
PROF. CECYTI	BASE	NA	317,953.23	160,722.83	157,230.40	1,834.38	0.00	0.00	155,396.02
PROF. CECYTI	BASE	NA	318,623.59	160,722.83	157,900.76	1,834.38	0.00	0.00	156,066.38
PROF. CECYTI	BASE	NA	319,468.39	150,677.65	168,790.74	1,834.38	0.00	0.00	166,956.36
PROF. CECYTI	BASE	NA	319,528.38	170,768.00	148,760.38	1,834.38	0.00	0.00	146,926.00
PROF. CECYTI	BASE	NA	319,892.03	145,655.06	174,236.97	1,834.38	0.00	0.00	172,402.59
PROF. CECYTI	BASE	NA	319,996.10	170,768.00	149,228.09	1,834.38	0.00	0.00	147,393.71
PROF. CECYTI	BASE	NA	321,864.92	160,722.83	161,142.10	1,834.38	0.00	0.00	159,307.72
PROF. CECYTI	BASE	NA	324,206.60	170,768.00	153,438.60	1,834.38	0.00	0.00	151,604.22
PROF. CECYTI	BASE	NA	325,044.26	160,722.83	164,321.43	1,834.38	0.00	0.00	162,487.05
PROF. CECYTI	BASE	NA	326,278.92	165,745.42	160,533.51	1,834.38	0.00	0.00	158,699.13
PROF. CECYTI	BASE	NA	326,830.45	140,632.47	186,197.97	1,834.38	0.00	0.00	184,363.59
PROF. CECYTI	BASE	NA	329,619.73	170,768.00	158,851.73	1,834.38	0.00	0.00	157,017.35
PROF. CECYTI	BASE	NA	329,884.93	160,722.83	169,162.10	1,834.38	0.00	0.00	167,327.72
PROF. CECYTI	BASE	NA	330,006.46	170,768.00	159,238.46	1,834.38	0.00	0.00	157,404.08
PROF. CECYTI	BASE	NA	332,036.99	170,768.00	161,268.98	1,834.38	0.00	0.00	159,434.60
PROF. CECYTI	BASE	NA	332,414.20	160,722.83	171,691.38	1,834.38	0.00	0.00	169,857.00
PROF. CECYTI	BASE	NA	333,055.29	160,722.83	172,332.46	1,834.38	0.00	0.00	170,498.08

PRESTACIONES





GOBIERNO DEL ESTADO
DE OAXACA

TABULADOR DE SUELDOS Y SALARIOS 2022



COLEGIO DE ESTUDIOS CIENTIFICOS Y TECNOLÓGICOS DEL ESTADO DE OAXACA --- TABULADOR DE SUELDOS

PERCEPCIONES ORDINARIAS BRUTAS (UNITARIO EN PESOS)

PLAZA / PUESTO	RELACION LABORAL	NIVEL	TOTAL	SUELDOS Y SALARIOS	TOTAL	SEGURIDAD SOCIAL	MEDIDAS DE PROTECCION AL SALARIO	FONDOS Y SEGUROS DE AHORRO PARA EL RETIRO	CONDICIONES DE TRABAJO, CONTRATOS COLECTIVOS Y OTRAS REMUNERACIONES	PRESTACIONES	
PROF. CECTI	BASE	NA	333,797.50	165,745.42	168,052.08	1,834.38	0.00	0.00	166,217.70		
PROF. CECTI	BASE	NA	335,084.92	150,677.65	184,407.27	1,834.38	0.00	0.00	182,572.89		
PROF. CECTI	BASE	NA	335,848.16	170,768.00	165,080.16	1,834.38	0.00	0.00	163,245.78		
PROF. CECTI	BASE	NA	336,285.24	180,813.18	155,472.06	1,834.38	0.00	0.00	153,637.68		
PROF. CECTI	BASE	NA	337,475.90	160,722.83	176,753.08	1,834.38	0.00	0.00	174,918.70		
PROF. CECTI	BASE	NA	341,085.24	180,813.18	160,272.06	1,834.38	0.00	0.00	158,437.68		
PROF. CECTI	BASE	NA	342,585.24	180,813.18	161,772.06	1,834.38	0.00	0.00	159,937.68		
PROF. CECTI	BASE	NA	345,216.57	160,722.83	184,493.74	1,834.38	0.00	0.00	182,659.36		
PROF. CECTI	BASE	NA	345,509.50	170,768.00	174,741.50	1,834.38	0.00	0.00	172,907.12		
PROF. CECTI	BASE	NA	346,046.27	160,722.83	185,323.44	1,834.38	0.00	0.00	183,489.06		
PROF. CECTI	BASE	NA	346,229.86	170,768.00	175,461.86	1,834.38	0.00	0.00	173,627.48		
PROF. CECTI	BASE	NA	347,407.16	150,677.65	196,729.51	1,834.38	0.00	0.00	194,895.13		
PROF. CECTI	BASE	NA	347,979.86	170,768.00	177,211.86	1,834.38	0.00	0.00	175,377.48		
PROF. CECTI	BASE	NA	348,496.27	160,722.83	187,773.44	1,834.38	0.00	0.00	185,939.06		
PROF. CECTI	BASE	NA	348,529.86	170,768.00	177,761.86	1,834.38	0.00	0.00	175,927.48		
PROF. CECTI	BASE	NA	349,845.57	170,768.00	179,077.57	1,834.38	0.00	0.00	177,243.19		
PROF. CECTI	BASE	NA	351,712.66	175,790.59	175,922.07	1,834.38	0.00	0.00	174,087.69		
PROF. CECTI	BASE	NA	352,295.57	170,768.00	181,527.57	1,834.38	0.00	0.00	179,693.19		
PROF. CECTI	BASE	NA	352,852.13	180,813.18	172,038.95	1,834.38	0.00	0.00	170,204.57		
PROF. CECTI	BASE	NA	354,898.48	170,768.00	184,130.48	1,834.38	0.00	0.00	182,296.10		
PROF. CECTI	BASE	NA	356,691.84	180,813.18	175,878.66	1,834.38	0.00	0.00	174,044.28		
PROF. CECTI	BASE	NA	357,909.73	200,903.53	157,006.19	1,834.38	0.00	0.00	155,171.81		
PROF. CECTI	BASE	NA	358,890.34	168,424.08	190,466.26	1,834.38	0.00	0.00	188,631.88		
PROF. CECTI	BASE	NA	362,110.95	185,835.77	176,275.18	1,834.38	0.00	0.00	174,440.80		
PROF. CECTI	BASE	NA	362,492.37	195,880.95	166,611.42	1,834.38	0.00	0.00	164,777.04		
PROF. CECTI	BASE	NA	362,502.16	180,813.18	181,688.98	1,834.38	0.00	0.00	179,854.60		
PROF. CECTI	BASE	NA	364,252.16	180,813.18	183,438.98	1,834.38	0.00	0.00	181,604.60		
PROF. CECTI	BASE	NA	364,584.33	180,813.18	183,771.15	1,834.38	0.00	0.00	181,936.77		
PROF. CECTI	BASE	NA	364,819.01	180,813.18	184,005.83	1,834.38	0.00	0.00	182,171.45		
PROF. CECTI	BASE	NA	365,835.63	200,903.53	164,932.10	1,834.38	0.00	0.00	163,097.72		
PROF. CECTI	BASE	NA	366,569.01	180,813.18	185,755.83	1,834.38	0.00	0.00	183,921.45		
PROF. CECTI	BASE	NA	368,385.61	180,813.18	187,572.43	1,834.38	0.00	0.00	185,738.05		
PROF. CECTI	BASE	NA	370,135.61	180,813.18	189,322.43	1,834.38	0.00	0.00	187,488.05		
PROF. CECTI	BASE	NA	370,685.61	180,813.18	189,872.43	1,834.38	0.00	0.00	188,038.05		
PROF. CECTI	BASE	NA	371,952.45	180,813.18	191,139.27	1,834.38	0.00	0.00	189,304.89		



GOBIERNO DEL ESTADO
DE OAXACA

TABULADOR DE SUELDOS Y SALARIOS 2022

COLEGIO DE ESTUDIOS CIENTÍFICOS Y TECNOLÓGICOS DEL ESTADO DE OAXACA --- TABULADOR DE SUELDOS

PERCEPCIONES ORDINARIAS BRUTAS (UNITARIO EN PESOS)



PRESTACIONES

PLAZA / PUESTO	RELACION LABORAL	NIVEL	TOTAL	SUELDOS Y SALARIOS	TOTAL	SEGURIDAD SOCIAL	MEDIDAS DE PROTECCIÓN AL SALARIO	FONDOS Y SEGUROS DE AHORRO PARA EL RETIRO	CONDICIONES DE TRABAJO, CONTRATOS COLECTIVOS Y OTRAS REMUNERACIONES
PROF. CECYTI	BASE	NA	372,921.30	185,835.77	187,085.53	1,834.38	0.00	0.00	185,251.15
PROF. CECYTI	BASE	NA	373,989.90	185,835.77	188,154.14	1,834.38	0.00	0.00	186,319.76
PROF. CECYTI	BASE	NA	374,558.82	190,858.36	183,700.46	1,834.38	0.00	0.00	181,866.08
PROF. CECYTI	BASE	NA	374,952.45	180,813.18	194,139.27	1,834.38	0.00	0.00	192,304.89
PROF. CECYTI	BASE	NA	375,519.05	180,813.18	194,705.87	1,834.38	0.00	0.00	192,871.49
PROF. CECYTI	BASE	NA	376,219.05	180,813.18	195,405.87	1,834.38	0.00	0.00	193,571.49
PROF. CECYTI	BASE	NA	378,519.05	180,813.18	197,705.87	1,834.38	0.00	0.00	195,871.49
PROF. CECYTI	BASE	NA	382,402.45	180,813.18	201,589.27	1,834.38	0.00	0.00	199,754.89
PROF. CECYTI	BASE	NA	382,725.49	185,835.77	196,889.72	1,834.38	0.00	0.00	195,055.34
PROF. CECYTI	BASE	NA	382,790.84	196,215.68	186,575.16	1,834.38	0.00	0.00	184,740.78
PROF. CECYTI	BASE	NA	383,919.05	180,813.18	203,105.87	1,834.38	0.00	0.00	201,271.49
PROF. CECYTI	BASE	NA	383,987.95	200,903.53	183,084.41	1,834.38	0.00	0.00	181,250.03
PROF. CECYTI	BASE	NA	384,211.20	196,215.68	187,995.52	1,834.38	0.00	0.00	186,161.14
PROF. CECYTI	BASE	NA	384,752.45	180,813.18	203,939.27	1,834.38	0.00	0.00	202,104.89
PROF. CECYTI	BASE	NA	384,987.43	185,835.77	199,151.66	1,834.38	0.00	0.00	197,317.28
PROF. CECYTI	BASE	NA	385,111.89	170,768.00	214,343.89	1,834.38	0.00	0.00	212,509.51
PROF. CECYTI	BASE	NA	386,919.05	180,813.18	206,105.87	1,834.38	0.00	0.00	204,271.49
PROF. CECYTI	BASE	NA	387,790.48	196,215.68	191,574.79	1,834.38	0.00	0.00	189,740.41
PROF. CECYTI	BASE	NA	389,255.71	175,790.59	213,465.12	1,834.38	0.00	0.00	211,630.74
PROF. CECYTI	BASE	NA	392,718.33	170,768.00	221,950.32	1,834.38	0.00	0.00	220,115.94
PROF. CECYTI	BASE	NA	398,085.62	200,903.53	197,182.09	1,834.38	0.00	0.00	195,347.71
PROF. CECYTI	BASE	NA	398,220.40	190,858.36	207,362.04	1,834.38	0.00	0.00	205,527.66
PROF. CECYTI	BASE	NA	398,511.08	180,813.18	217,697.90	1,834.38	0.00	0.00	215,863.52
PROF. CECYTI	BASE	NA	403,496.93	202,903.53	202,593.40	1,834.38	0.00	0.00	200,759.02
PROF. CECYTI	BASE	NA	403,803.09	200,903.53	202,899.56	1,834.38	0.00	0.00	201,065.18
PROF. CECYTI	BASE	NA	404,653.74	200,903.53	203,750.20	1,834.38	0.00	0.00	201,915.82
PROF. CECYTI	BASE	NA	405,160.01	200,903.53	204,256.48	1,834.38	0.00	0.00	202,422.10
PROF. CECYTI	BASE	NA	405,260.01	200,903.53	204,356.48	1,834.38	0.00	0.00	202,522.10
PROF. CECYTI	BASE	NA	406,015.92	200,903.53	205,112.39	1,834.38	0.00	0.00	203,278.01
PROF. CECYTI	BASE	NA	406,484.50	200,903.53	205,580.97	1,834.38	0.00	0.00	203,746.59
PROF. CECYTI	BASE	NA	407,765.92	200,903.53	206,862.39	1,834.38	0.00	0.00	205,028.01
PROF. CECYTI	BASE	NA	409,027.95	180,813.18	228,214.77	1,834.38	0.00	0.00	226,380.39
PROF. CECYTI	BASE	NA	409,429.00	200,903.53	208,525.46	1,834.38	0.00	0.00	206,691.08
PROF. CECYTI	BASE	NA	411,538.58	211,283.45	200,255.13	1,834.38	0.00	0.00	198,420.75
PROF. CECYTI	BASE	NA	412,936.25	180,813.18	232,123.07	1,834.38	0.00	0.00	230,288.69



GOBIERNO DEL ESTADO
DE OAXACA

TABULADOR DE SUELDOS Y SALARIOS 2022



COLEGIO DE ESTUDIOS CIENTIFICOS Y TECNOLOGICOS DEL ESTADO DE OAXACA --- TABULADOR DE SUELDOS

PERCEPCIONES ORDINARIAS BRUTAS (UNITARIO EN PESOS)

PRESTACIONES

PLAZA / PUESTO	RELACION LABORAL	NIVEL	TOTAL	SUELDOS Y SALARIOS	TOTAL	SEGURIDAD SOCIAL	MEDIDAS DE PROTECCION AL SALARIO	FONDOS Y SEGUROS DE AHORRO PARA EL RETIRO	CONDICIONES DE TRABAJO, CONTRATOS COLECTIVOS Y OTRAS REMUNERACIONES
PROF. CECTI	BASE	NA	413,486.25	180,813.18	232,673.07	1,834.38	0.00	0.00	230,838.69
PROF. CECTI	BASE	NA	415,142.08	200,903.53	214,238.54	1,834.38	0.00	0.00	212,404.16
PROF. CECTI	BASE	NA	415,186.25	180,813.18	234,373.07	1,834.38	0.00	0.00	232,538.69
PROF. CECTI	BASE	NA	417,027.95	180,813.18	236,214.77	1,834.38	0.00	0.00	234,380.39
PROF. CECTI	BASE	NA	417,130.75	180,813.18	236,317.57	1,834.38	0.00	0.00	234,483.19
PROF. CECTI	BASE	NA	421,792.08	200,903.53	220,888.54	1,834.38	0.00	0.00	219,054.16
PROF. CECTI	BASE	NA	426,371.70	180,813.18	245,558.52	1,834.38	0.00	0.00	243,724.14
PROF. CECTI	BASE	NA	428,080.13	200,903.53	227,176.60	1,834.38	0.00	0.00	225,342.22
PROF. CECTI	BASE	NA	431,543.12	180,813.18	250,729.94	1,834.38	0.00	0.00	248,895.56
PROF. CECTI	BASE	NA	438,161.00	200,903.53	237,257.47	1,834.38	0.00	0.00	235,423.09
PROF. CECTI	BASE	NA	443,814.79	200,903.53	242,911.26	1,834.38	0.00	0.00	241,076.88
PROF. CECTI	BASE	NA	448,068.58	200,903.53	247,165.04	1,834.38	0.00	0.00	245,330.66
PROF. CECTI	BASE	NA	448,112.30	200,903.53	247,208.76	1,834.38	0.00	0.00	245,374.38
PROF. CECTI	BASE	NA	450,368.58	200,903.53	249,465.04	1,834.38	0.00	0.00	247,630.66
PROF. CECTI	BASE	NA	462,963.23	195,880.95	267,082.28	1,834.38	0.00	0.00	265,247.90
PROF. CECTI	BASE	NA	468,716.15	200,903.53	267,812.61	1,834.38	0.00	0.00	265,978.23
PROF. CECTE II	BASE	NA	473,379.93	200,903.53	272,476.40	1,834.38	0.00	0.00	270,642.02
PROF. CECTE II	BASE	NA	153,881.32	50,895.11	102,986.22	1,834.38	0.00	0.00	101,151.84
PROF. TITULAR "A", MT	BASE	NA	249,559.00	85,011.88	164,547.12	1,834.38	0.00	0.00	162,712.74
PROF. TITULAR "A", MT	BASE	NA	355,366.77	174,060.04	181,306.73	1,834.38	0.00	0.00	179,472.35
PROF. TITULAR "A", MT	BASE	NA	501,314.03	230,045.00	271,269.03	1,834.38	0.00	0.00	269,434.65
PROF. TITULAR "A", MT	BASE	NA	517,211.21	175,669.43	341,541.78	1,834.38	0.00	0.00	339,707.40
PROF. TITULAR "A", MT	BASE	NA	565,580.45	233,156.61	332,423.84	1,834.38	0.00	0.00	330,589.46
PROF. TITULAR "A", MT	BASE	NA	572,273.55	258,660.15	313,613.39	1,834.38	0.00	0.00	311,779.01
PROF. TITULAR "A", MT	BASE	NA	632,221.48	271,708.64	360,512.85	1,834.38	0.00	0.00	358,678.47
PROF. TITULAR "A", TC	BASE	NA	454,549.34	181,002.55	273,546.79	1,834.38	0.00	0.00	271,712.41
PROF. TITULAR "A", TC	BASE	NA	581,023.49	231,768.23	349,255.25	1,834.38	0.00	0.00	347,420.87
PROF. TITULAR "A", TC	BASE	NA	616,642.69	288,711.52	327,931.17	1,834.38	0.00	0.00	326,096.79
PROF. TITULAR "A", TC	BASE	NA	634,423.85	288,966.51	345,457.34	1,834.38	0.00	0.00	343,622.96
PROF. TITULAR "A", TC	BASE	NA	636,037.64	288,881.51	347,156.14	1,834.38	0.00	0.00	345,321.76
PROF. TITULAR "A", TC	BASE	NA	650,187.64	288,881.51	361,306.14	1,834.38	0.00	0.00	359,471.76
PROF. TITULAR "A", TC	BASE	NA	730,060.26	289,816.48	440,243.79	1,834.38	0.00	0.00	438,409.41
PROF. TITULAR "A", TC	BASE	NA	740,194.98	289,922.73	450,272.26	1,834.38	0.00	0.00	448,437.88
PROF. TITULAR "A", TC	BASE	NA	748,295.26	289,816.48	458,478.79	1,834.38	0.00	0.00	456,644.41
PROF. TITULAR "A", TC	BASE	NA	754,745.28	289,497.74	465,247.54	1,834.38	0.00	0.00	463,413.16



GOBIERNO DEL ESTADO
DE OAXACA

TABULADOR DE SUELDOS Y SALARIOS 2022

COLEGIO DE ESTUDIOS CIENTÍFICOS Y TECNOLÓGICOS DEL ESTADO DE OAXACA --- TABULADOR DE SUELDOS

PERCEPCIONES ORDINARIAS BRUTAS (UNITARIO EN PESOS)



PRESTACIONES

PLAZA / PUESTO	RELACION LABORAL	NIVEL	TOTAL	SUELDOS Y SALARIOS	TOTAL	SEGURIDAD SOCIAL	MEDIDAS DE PROTECCIÓN AL SALARIO	FONDOS Y SEGUROS DE AHORRO PARA EL RETIRO	CONDICIONES DE TRABAJO, CONTRATOS COLECTIVOS Y OTRAS REMUNERACIONES
PROF. TITULAR "A", TT	BASE	NA	372,953.82	235,734.60	137,219.22	1,834.38	0.00	0.00	135,384.84
PROF. TITULAR "A", TT	BASE	NA	507,344.82	236,870.43	270,474.39	1,834.38	0.00	0.00	268,640.01
PROF. TITULAR "A", TT	BASE	NA	507,894.82	236,870.43	271,024.39	1,834.38	0.00	0.00	269,190.01
PROF. TITULAR "A", TT	BASE	NA	512,044.82	236,870.43	275,174.39	1,834.38	0.00	0.00	273,340.01
PROF. TITULAR "A", TT	BASE	NA	559,534.94	252,883.00	306,651.94	1,834.38	0.00	0.00	304,817.56
PROF. TITULAR "A", TT	BASE	NA	560,084.94	252,883.00	307,201.94	1,834.38	0.00	0.00	305,367.56
PROF. TITULAR "A", TT	BASE	NA	581,405.92	265,704.74	315,701.18	1,834.38	0.00	0.00	313,866.80
PROF. TITULAR "A", TT	BASE	NA	583,360.73	265,626.54	317,734.19	1,834.38	0.00	0.00	315,899.81
PROF. TITULAR "A", TT	BASE	NA	587,320.21	265,782.94	321,537.26	1,834.38	0.00	0.00	319,702.88
PROF. TITULAR "A", TT	BASE	NA	602,610.00	278,601.14	324,008.86	1,834.38	0.00	0.00	322,174.48
PROF. TITULAR "A", TT	BASE	NA	602,930.12	240,671.50	362,258.62	1,834.38	0.00	0.00	360,424.24
PROF. TITULAR "A", TT	BASE	NA	605,256.47	278,519.14	326,737.33	1,834.38	0.00	0.00	324,902.95
PROF. TITULAR "A", TT	BASE	NA	606,824.78	252,883.00	353,941.78	1,834.38	0.00	0.00	352,107.40
PROF. TITULAR "A", TT	BASE	NA	612,910.00	278,601.14	334,308.86	1,834.38	0.00	0.00	332,474.48
PROF. TITULAR "A", TT	BASE	NA	613,748.11	278,683.13	335,064.97	1,834.38	0.00	0.00	333,230.59
PROF. TITULAR "A", TT	BASE	NA	616,358.50	278,519.14	337,839.36	1,834.38	0.00	0.00	336,004.98
PROF. TITULAR "A", TT	BASE	NA	617,696.26	256,426.72	361,269.54	1,834.38	0.00	0.00	359,435.16
PROF. TITULAR "A", TT	BASE	NA	620,654.51	252,957.41	367,697.10	1,834.38	0.00	0.00	365,862.72
PROF. TITULAR "A", TT	BASE	NA	621,354.51	252,957.41	368,397.10	1,834.38	0.00	0.00	366,562.72
PROF. TITULAR "A", TT	BASE	NA	621,781.41	253,422.43	368,358.97	1,834.38	0.00	0.00	366,524.59
PROF. TITULAR "A", TT	BASE	NA	631,436.81	253,608.44	377,828.37	1,834.38	0.00	0.00	375,993.99
PROF. TITULAR "A", TT	BASE	NA	633,036.81	253,608.44	379,428.37	1,834.38	0.00	0.00	377,593.99
PROF. TITULAR "A", TT	BASE	NA	633,736.81	253,608.44	380,128.37	1,834.38	0.00	0.00	378,293.99
PROF. TITULAR "A", TT	BASE	NA	637,186.81	253,608.44	383,578.37	1,834.38	0.00	0.00	381,743.99
PROF. TITULAR "A", TT	BASE	NA	640,478.92	278,765.13	361,713.79	1,834.38	0.00	0.00	359,879.41
PROF. TITULAR "A", TT	BASE	NA	650,874.11	278,519.14	372,354.97	1,834.38	0.00	0.00	370,520.59
PROF. TITULAR "A", TT	BASE	NA	651,892.96	253,794.46	398,098.51	1,834.38	0.00	0.00	396,264.13
PROF. TITULAR "A", TT	BASE	NA	654,539.70	253,701.45	400,838.26	1,834.38	0.00	0.00	399,003.88
PROF. TITULAR "A", TT	BASE	NA	654,788.00	253,701.45	401,086.55	1,834.38	0.00	0.00	399,252.17
PROF. TITULAR "A", TT	BASE	NA	660,217.37	278,519.14	381,698.23	1,834.38	0.00	0.00	378,863.85
PROF. TITULAR "A", TT	BASE	NA	660,651.83	260,172.30	400,479.53	1,834.38	0.00	0.00	398,645.15
PROF. TITULAR "A", TT	BASE	NA	661,095.48	253,887.46	407,208.02	1,834.38	0.00	0.00	405,373.64
PROF. TITULAR "A", TT	BASE	NA	661,906.83	260,172.30	401,734.53	1,834.38	0.00	0.00	399,900.15
PROF. TITULAR "A", TT	BASE	NA	672,936.52	279,277.60	393,658.92	1,834.38	0.00	0.00	391,824.54
PROF. TITULAR "A", TT	BASE	NA	675,394.05	253,980.47	421,413.59	1,834.38	0.00	0.00	419,579.21



GOBIERNO DEL ESTADO
DE OAXACA

TABULADOR DE SUELDOS Y SALARIOS 2022

COLEGIO DE ESTUDIOS CIENTIFICOS Y TECNOLÓGICOS DEL ESTADO DE OAXACA --- TABULADOR DE SUELDOS

PERCEPCIONES ORDINARIAS BRUTAS (UNITARIO EN PESOS)



PRESTACIONES

PLAZA / PUESTO	RELACION LABORAL	NIVEL	TOTAL	SUELDOS Y SALARIOS	TOTAL	SEGURIDAD SOCIAL	MEDIDAS DE PROTECCION AL SALARIO	FONDOS Y SEGUROS DE AHORRO PARA EL RETIRO	CONDICIONES DE TRABAJO, CONTRATOS COLECTIVOS Y OTRAS REMUNERACIONES
PROF. TITULAR "A", TT	BASE	NA	675,564.84	278,765.13	366,799.71	1,834.38	0.00	0.00	394,965.33
PROF. TITULAR "A", TT	BASE	NA	678,875.13	278,683.13	400,191.99	1,834.38	0.00	0.00	398,357.61
PROF. TITULAR "A", TT	BASE	NA	681,643.42	279,380.09	402,263.33	1,834.38	0.00	0.00	400,428.95
PROF. TITULAR "A", TT	BASE	NA	687,398.23	279,380.09	408,018.14	1,834.38	0.00	0.00	406,183.76
PROF. TITULAR "A", TT	BASE	NA	695,675.17	266,643.14	429,032.03	1,834.38	0.00	0.00	427,197.65
PROF. TITULAR "A", TT	BASE	NA	701,000.33	279,482.58	421,517.74	1,834.38	0.00	0.00	419,683.36
PROF. TITULAR "A", TT	BASE	NA	707,955.43	278,765.13	429,190.30	1,834.38	0.00	0.00	427,355.92
PROF. TITULAR "A", TT	BASE	NA	717,202.23	279,585.08	437,617.15	1,834.38	0.00	0.00	435,782.77
PROF. TITULAR "A", TT	BASE	NA	723,516.37	253,794.46	469,721.91	1,834.38	0.00	0.00	467,887.53
PROF. TITULAR "A", TT	BASE	NA	735,692.38	279,277.60	456,414.78	1,834.38	0.00	0.00	454,580.40
PROF. TITULAR "B", TT	BASE	NA	741,593.76	298,078.20	443,515.56	1,834.38	0.00	0.00	441,681.18
PROF. TITULAR "B", TT	BASE	NA	771,821.32	305,555.88	466,265.45	1,834.38	0.00	0.00	464,431.07
PROF. TITULAR "B", TT	BASE	NA	838,095.80	298,296.83	539,798.97	1,834.38	0.00	0.00	537,964.59
PROF. TITULAR "C", TT	BASE	NA	529,790.46	345,970.50	183,819.97	1,834.38	0.00	0.00	181,985.59
PROF. TITULAR "C", TT	BASE	NA	877,544.23	349,041.63	528,502.60	1,834.38	0.00	0.00	526,668.22
PROGRAMADOR	BASE	13	275,613.27	126,547.44	149,065.83	1,834.38	0.00	0.00	147,231.45
PROGRAMADOR	BASE	13	292,009.21	126,771.54	165,237.67	1,834.38	0.00	0.00	163,403.29
PROGRAMADOR	BASE	13	299,521.32	126,846.24	172,675.08	1,834.38	0.00	0.00	170,840.70
PROGRAMADOR	BASE	13	300,827.56	126,883.59	173,943.97	1,834.38	0.00	0.00	172,109.59
PROGRAMADOR	BASE	13	320,433.42	126,920.94	193,512.48	1,834.38	0.00	0.00	191,678.10
PROGRAMADOR	BASE	13	320,915.45	126,808.89	194,106.56	1,834.38	0.00	0.00	192,272.18
PROGRAMADOR	BASE	13	321,921.32	126,846.24	195,075.08	1,834.38	0.00	0.00	193,240.70
PROGRAMADOR	BASE	13	323,633.42	126,920.94	196,712.48	1,834.38	0.00	0.00	194,878.10
PROGRAMADOR	BASE	13	330,981.32	126,846.24	204,135.08	1,834.38	0.00	0.00	202,300.70
PROGRAMADOR	BASE	13	337,448.93	127,247.76	210,201.18	1,834.38	0.00	0.00	208,366.80
PROGRAMADOR	BASE	13	342,383.42	126,920.94	215,462.48	1,834.38	0.00	0.00	213,628.10
PROGRAMADOR	BASE	13	344,593.95	127,294.44	217,299.51	1,834.38	0.00	0.00	215,465.13
PROGRAMADOR	BASE	13	344,643.95	127,294.44	217,349.51	1,834.38	0.00	0.00	215,515.13
PROGRAMADOR	BASE	13	352,723.92	127,201.07	225,522.85	1,834.38	0.00	0.00	223,688.47
PROGRAMADOR	BASE	13	354,288.97	127,341.13	226,947.84	1,834.38	0.00	0.00	225,113.46
PROGRAMADOR	BASE	13	356,229.01	127,494.51	228,794.51	1,834.38	0.00	0.00	226,960.13
PROGRAMADOR	BASE	13	360,941.46	127,317.79	233,623.68	1,834.38	0.00	0.00	231,789.30
PROGRAMADOR	BASE	13	375,979.01	127,434.51	248,544.51	1,834.38	0.00	0.00	246,710.13
SECRETARIO DE DIRECTOR DE PLANTEL	BASE	08	195,201.13	98,288.39	96,912.74	1,834.38	0.00	0.00	95,078.36
SECRETARIO DE DIRECTOR DE PLANTEL	BASE	08	213,506.75	98,462.97	115,043.78	1,834.38	0.00	0.00	113,209.40



GOBIERNO DEL ESTADO
DE OAXACA

TABULADOR DE SUELDOS Y SALARIOS 2022

COLEGIO DE ESTUDIOS CIENTÍFICOS Y TECNOLÓGICOS DEL ESTADO DE OAXACA --- TABULADOR DE SUELDOS
PERCEPCIONES ORDINARIAS BRUTAS (UNITARIO EN PESOS)



PRESTACIONES

PLAZA / PUESTO	RELACION LABORAL	NIVEL	TOTAL	SUELDOS Y SALARIOS	TOTAL	SEGURIDAD SOCIAL	MEDIDAS DE PROTECCIÓN AL SALARIO	FONDOS Y SEGUROS DE AHORRO PARA EL RETIRO	CONDICIONES DE TRABAJO, CONTRATOS COLECTIVOS Y OTRAS REMUNERACIONES
SECRETARIO DE DIRECTOR DE PLANTEL	BASE	08	216,534.55	98,550.25	117,984.30	1,834.38	0.00	0.00	116,149.92
SECRETARIO DE DIRECTOR DE PLANTEL	BASE	08	221,910.49	98,579.35	123,331.14	1,834.38	0.00	0.00	121,496.76
SECRETARIO DE DIRECTOR DE PLANTEL	BASE	08	223,086.42	98,608.45	124,477.98	1,834.38	0.00	0.00	122,643.60
SECRETARIO DE DIRECTOR DE PLANTEL	BASE	08	226,999.06	98,578.60	128,420.47	1,834.38	0.00	0.00	126,586.09
SECRETARIO DE DIRECTOR DE PLANTEL	BASE	08	232,762.36	98,637.54	134,124.82	1,834.38	0.00	0.00	132,290.44
SECRETARIO DE DIRECTOR DE PLANTEL	BASE	08	233,312.36	98,637.54	134,674.82	1,834.38	0.00	0.00	132,840.44
SECRETARIO DE DIRECTOR DE PLANTEL	BASE	08	237,089.80	98,724.82	138,364.97	1,834.38	0.00	0.00	136,530.59
SECRETARIO DE DIRECTOR DE PLANTEL	BASE	08	242,164.23	98,695.73	143,468.50	1,834.38	0.00	0.00	141,634.12
SECRETARIO DE DIRECTOR DE PLANTEL	BASE	08	245,015.73	98,753.92	146,261.81	1,834.38	0.00	0.00	144,427.43
SECRETARIO DE DIRECTOR DE PLANTEL	BASE	08	245,793.54	98,841.21	146,952.33	1,834.38	0.00	0.00	145,117.95
SECRETARIO DE DIRECTOR DE PLANTEL	BASE	08	245,867.60	98,812.11	147,055.49	1,834.38	0.00	0.00	145,221.11
SECRETARIO DE DIRECTOR DE PLANTEL	BASE	08	247,167.19	98,695.73	148,471.46	1,834.38	0.00	0.00	146,637.08
SECRETARIO DE DIRECTOR DE PLANTEL	BASE	08	253,317.60	98,812.11	154,505.49	1,834.38	0.00	0.00	152,671.11
SECRETARIO DE DIRECTOR DE PLANTEL	BASE	08	253,867.60	98,812.11	155,055.49	1,834.38	0.00	0.00	153,221.11
SECRETARIO DE DIRECTOR DE PLANTEL	BASE	08	256,018.69	98,753.92	157,264.77	1,834.38	0.00	0.00	155,430.39
SECRETARIO DE DIRECTOR DE PLANTEL	BASE	08	258,243.54	98,841.21	159,402.33	1,834.38	0.00	0.00	157,567.95
SECRETARIO DE DIRECTOR DE PLANTEL	BASE	08	259,569.47	98,870.30	160,699.17	1,834.38	0.00	0.00	158,864.79
SECRETARIO DE DIRECTOR DE PLANTEL	BASE	08	261,870.56	98,812.11	163,058.45	1,834.38	0.00	0.00	161,224.07
SECRETARIO DE DIRECTOR DE PLANTEL	BASE	08	263,869.47	98,870.30	164,999.17	1,834.38	0.00	0.00	163,164.79
SECRETARIO DE DIRECTOR DE PLANTEL	BASE	08	271,363.99	99,088.52	172,275.47	1,834.38	0.00	0.00	170,441.09
SECRETARIO DE DIRECTOR DE PLANTEL	BASE	08	273,113.99	99,088.52	174,025.47	1,834.38	0.00	0.00	172,191.09
SECRETARIO DE DIRECTOR DE PLANTEL	BASE	08	273,456.57	99,052.15	174,404.42	1,834.38	0.00	0.00	172,570.04
SECRETARIO DE DIRECTOR DE PLANTEL	BASE	08	275,406.57	99,052.15	176,354.42	1,834.38	0.00	0.00	174,520.04
SECRETARIO DE DIRECTOR DE PLANTEL	BASE	08	280,978.83	99,161.26	181,817.57	1,834.38	0.00	0.00	179,983.19
SECRETARIO DE DIRECTOR DE PLANTEL	BASE	08	285,936.25	99,197.63	186,738.62	1,834.38	0.00	0.00	184,904.24
SECRETARIO DE DIRECTOR DE PLANTEL	BASE	08	285,993.67	99,234.00	186,759.67	1,834.38	0.00	0.00	184,925.29
SECRETARIO DE DIRECTOR DE PLANTEL	BASE	08	296,613.99	99,088.52	197,525.47	1,834.38	0.00	0.00	195,691.09
SECRETARIO DE DIRECTOR DE PLANTEL	BASE	08	313,802.66	99,234.00	214,568.66	1,834.38	0.00	0.00	212,734.28
TAQUIMECANOGRAFA	BASE	04	155,741.74	80,661.54	75,080.21	1,834.38	0.00	0.00	73,245.83
TAQUIMECANOGRAFA	BASE	04	155,742.09	80,661.79	75,080.31	1,834.38	0.00	0.00	73,245.93
TAQUIMECANOGRAFA	BASE	04	189,294.56	80,876.69	108,417.88	1,834.38	0.00	0.00	106,583.50
TAQUIMECANOGRAFA	BASE	04	194,197.95	80,948.32	113,249.63	1,834.38	0.00	0.00	111,415.25
TAQUIMECANOGRAFA	BASE	04	194,796.94	80,924.44	113,872.50	1,834.38	0.00	0.00	112,038.12
TAQUIMECANOGRAFA	BASE	04	196,695.57	80,900.56	115,795.01	1,834.38	0.00	0.00	113,960.63
TAQUIMECANOGRAFA	BASE	04	196,785.22	80,900.31	115,884.90	1,834.38	0.00	0.00	114,050.52



GOBIERNO DEL ESTADO
DE OAXACA

TABULADOR DE SUELDOS Y SALARIOS 2022



COLEGIO DE ESTUDIOS CIENTIFICOS Y TECNOLÓGICOS DEL ESTADO DE OAXACA --- TABULADOR DE SUELDOS

PERCEPCIONES ORDINARIAS BRUTAS (UNITARIO EN PESOS)

PLAZA / PUESTO	RELACION LABORAL	NIVEL	TOTAL	SUELDOS Y SALARIOS	TOTAL	SEGURIDAD SOCIAL	MEDIDAS DE PROTECCION AL SALARIO	FONDOS Y SEGUROS DE AHORRO PARA EL RETIRO	CONDICIONES DE TRABAJO, CONTRATOS COLECTIVOS Y OTRAS REMUNERACIONES	PRESTACIONES	
TAQUIMECANOGRAFA	BASE	04	196,785.57	80,900.56	115,885.01	1,834.38	0.00	0.00	114,050.63		
TAQUIMECANOGRAFA	BASE	04	198,349.33	80,972.20	117,377.13	1,834.38	0.00	0.00	115,542.75		
TAQUIMECANOGRAFA	BASE	04	198,535.57	80,900.56	117,635.01	1,834.38	0.00	0.00	115,800.63		
TAQUIMECANOGRAFA	BASE	04	200,497.95	80,948.32	119,549.63	1,834.38	0.00	0.00	117,715.25		
TAQUIMECANOGRAFA	BASE	04	201,086.94	80,924.44	120,162.50	1,834.38	0.00	0.00	118,328.12		
TAQUIMECANOGRAFA	BASE	04	201,401.71	81,019.95	120,381.76	1,834.38	0.00	0.00	118,547.38		
TAQUIMECANOGRAFA	BASE	04	201,450.33	80,996.07	120,454.26	1,834.38	0.00	0.00	118,619.88		
TAQUIMECANOGRAFA	BASE	04	201,647.95	80,948.32	120,699.63	1,834.38	0.00	0.00	118,865.25		
TAQUIMECANOGRAFA	BASE	04	205,398.53	80,900.56	124,497.97	1,834.38	0.00	0.00	122,663.59		
TAQUIMECANOGRAFA	BASE	04	206,204.09	81,067.71	125,136.39	1,834.38	0.00	0.00	123,302.01		
TAQUIMECANOGRAFA	BASE	04	207,049.33	80,972.20	126,077.13	1,834.38	0.00	0.00	124,242.75		
TAQUIMECANOGRAFA	BASE	04	207,246.94	80,924.44	126,322.50	1,834.38	0.00	0.00	124,488.12		
TAQUIMECANOGRAFA	BASE	04	208,605.47	81,091.59	127,513.89	1,834.38	0.00	0.00	125,679.51		
TAQUIMECANOGRAFA	BASE	04	208,654.09	81,067.71	127,586.39	1,834.38	0.00	0.00	125,752.01		
TAQUIMECANOGRAFA	BASE	04	209,305.47	81,091.59	128,213.89	1,834.38	0.00	0.00	126,379.51		
TAQUIMECANOGRAFA	BASE	04	209,450.33	80,996.07	128,454.26	1,834.38	0.00	0.00	126,619.88		
TAQUIMECANOGRAFA	BASE	04	211,102.72	81,043.83	130,058.89	1,834.38	0.00	0.00	128,224.51		
TAQUIMECANOGRAFA	BASE	04	212,654.09	81,067.71	131,586.39	1,834.38	0.00	0.00	129,752.01		
TAQUIMECANOGRAFA	BASE	04	212,756.48	81,115.46	131,641.02	1,834.38	0.00	0.00	129,806.64		
TAQUIMECANOGRAFA	BASE	04	214,107.86	81,139.34	132,968.51	1,834.38	0.00	0.00	131,134.13		
TAQUIMECANOGRAFA	BASE	04	214,204.09	81,067.71	133,136.39	1,834.38	0.00	0.00	131,302.01		
TAQUIMECANOGRAFA	BASE	04	218,102.72	81,043.83	137,058.89	1,834.38	0.00	0.00	135,224.51		
TAQUIMECANOGRAFA	BASE	04	218,605.47	81,091.59	137,513.89	1,834.38	0.00	0.00	135,679.51		
TAQUIMECANOGRAFA	BASE	04	219,905.47	81,091.59	138,813.89	1,834.38	0.00	0.00	136,979.51		
TAQUIMECANOGRAFA	BASE	04	224,257.86	81,139.34	143,118.51	1,834.38	0.00	0.00	141,284.13		
TAQUIMECANOGRAFA	BASE	04	227,557.86	81,139.34	146,418.51	1,834.38	0.00	0.00	144,584.13		
TAQUIMECANOGRAFA	BASE	04	231,274.67	81,019.95	150,254.72	1,834.38	0.00	0.00	148,420.34		
TAQUIMECANOGRAFA	BASE	04	237,297.95	80,948.32	156,349.63	1,834.38	0.00	0.00	154,515.25		
TAQUIMECANOGRAFA	BASE	04	237,514.98	81,288.57	156,226.41	1,834.38	0.00	0.00	154,392.03		
TAQUIMECANOGRAFA	BASE	04	239,719.77	81,378.12	158,341.66	1,834.38	0.00	0.00	156,507.28		
TAQUIMECANOGRAFA	BASE	04	245,872.47	81,437.81	164,434.66	1,834.38	0.00	0.00	162,600.28		
TECNICO ESPECIALIZADO	BASE	14	301,424.07	136,094.28	165,329.78	1,834.38	0.00	0.00	163,495.40		
TECNICO ESPECIALIZADO	BASE	14	315,262.78	136,254.77	179,008.01	1,834.38	0.00	0.00	177,173.63		
TECNICO ESPECIALIZADO	BASE	14	317,678.29	136,214.65	181,463.64	1,834.38	0.00	0.00	179,629.26		
TECNICO ESPECIALIZADO	BASE	14	327,262.78	136,254.77	191,008.01	1,834.38	0.00	0.00	189,173.63		



GOBIERNO DEL ESTADO
DE OAXACA

TABULADOR DE SUELDOS Y SALARIOS 2022

COLEGIO DE ESTUDIOS CIENTÍFICOS Y TECNOLÓGICOS DEL ESTADO DE OAXACA --- TABULADOR DE SUELDOS

PERCEPCIONES ORDINARIAS BRUTAS (UNITARIO EN PESOS)



PRESTACIONES

PLAZA / PUESTO	RELACION LABORAL	NIVEL	TOTAL	SUELDOS Y SALARIOS	TOTAL	SEGURIDAD SOCIAL	MEDIDAS DE PROTECCIÓN AL SALARIO	FONDOS Y SEGUROS DE AHORRO PARA EL RETIRO	CONDICIONES DE TRABAJO, CONTRATOS COLECTIVOS Y OTRAS REMUNERACIONES
TECNICO ESPECIALIZADO	BASE	14	345,812.78	136,254.77	209,558.01	1,834.38	0.00	0.00	207,723.63
TECNICO ESPECIALIZADO	BASE	14	350,597.27	136,294.89	214,302.38	1,834.38	0.00	0.00	212,468.00
TECNICO ESPECIALIZADO	BASE	14	355,548.45	136,585.76	218,962.69	1,834.38	0.00	0.00	217,128.31
TECNICO ESPECIALIZADO	BASE	14	407,725.06	136,686.06	271,038.99	1,834.38	0.00	0.00	269,204.61
TECNICO ESPECIALIZADO	BASE	14	412,718.93	136,786.37	275,932.56	1,834.38	0.00	0.00	274,098.18
TRABAJADOR SOCIAL	BASE	10	194,644.02	108,456.23	86,187.80	1,834.38	0.00	0.00	84,353.42
TRABAJADOR SOCIAL	BASE	10	229,416.85	108,680.71	120,736.14	1,834.38	0.00	0.00	118,901.76
TRABAJADOR SOCIAL	BASE	10	230,345.56	108,712.82	121,632.74	1,834.38	0.00	0.00	119,798.36
TRABAJADOR SOCIAL	BASE	10	235,345.91	108,713.07	126,632.84	1,834.38	0.00	0.00	124,798.46
TRABAJADOR SOCIAL	BASE	10	239,102.96	108,777.28	130,325.68	1,834.38	0.00	0.00	128,491.30
TRABAJADOR SOCIAL	BASE	10	246,260.38	108,841.49	137,418.88	1,834.38	0.00	0.00	135,584.50
TRABAJADOR SOCIAL	BASE	10	255,396.13	108,937.81	146,458.32	1,834.38	0.00	0.00	144,623.94
TRABAJADOR SOCIAL	BASE	10	259,196.13	108,937.81	150,258.32	1,834.38	0.00	0.00	148,423.94
TRABAJADOR SOCIAL	BASE	10	261,153.18	109,002.02	152,151.16	1,834.38	0.00	0.00	150,316.78
TRABAJADOR SOCIAL	BASE	10	262,263.34	108,841.49	153,421.84	1,834.38	0.00	0.00	151,587.46
TRABAJADOR SOCIAL	BASE	10	264,931.88	109,034.12	155,897.76	1,834.38	0.00	0.00	154,063.38
TRABAJADOR SOCIAL	BASE	10	265,631.88	109,034.12	156,597.76	1,834.38	0.00	0.00	154,763.38
TRABAJADOR SOCIAL	BASE	10	269,088.93	109,098.33	159,990.60	1,834.38	0.00	0.00	158,156.22
TRABAJADOR SOCIAL	BASE	10	273,310.59	109,066.23	164,244.36	1,834.38	0.00	0.00	162,409.98
TRABAJADOR SOCIAL	BASE	10	280,931.88	109,034.12	171,897.76	1,834.38	0.00	0.00	170,063.38
TRABAJADOR SOCIAL	BASE	10	285,288.93	109,098.33	176,190.60	1,834.38	0.00	0.00	174,356.22
TRABAJADOR SOCIAL	BASE	10	298,039.29	109,379.26	188,660.03	1,834.38	0.00	0.00	186,825.65
TRABAJADOR SOCIAL	BASE	10	300,053.69	109,339.13	190,714.56	1,834.38	0.00	0.00	188,880.18
TRABAJADOR SOCIAL	BASE	10	301,375.27	109,419.39	191,955.88	1,834.38	0.00	0.00	190,121.50
TRABAJADOR SOCIAL	BASE	10	305,410.88	109,459.52	195,951.36	1,834.38	0.00	0.00	194,116.98
TRABAJADOR SOCIAL	BASE	10	305,667.71	109,298.99	196,368.71	1,834.38	0.00	0.00	194,534.33
TRABAJADOR SOCIAL	BASE	10	307,789.29	109,379.26	198,410.03	1,834.38	0.00	0.00	196,575.65
TRABAJADOR SOCIAL	BASE	10	310,810.59	109,066.23	201,744.36	1,834.38	0.00	0.00	199,909.98
TRABAJADOR SOCIAL	BASE	10	319,546.48	109,499.65	210,046.83	1,834.38	0.00	0.00	208,212.45
TRABAJADOR SOCIAL	BASE	10	319,896.48	109,499.65	210,396.83	1,834.38	0.00	0.00	208,562.45
TRABAJADOR SOCIAL	BASE	10	416,265.84	109,459.52	306,806.32	1,834.38	0.00	0.00	304,971.94
VIGILANTE	BASE	04	225,584.30	80,661.79	144,922.52	1,834.38	0.00	0.00	143,088.14
VIGILANTE	BASE	04	235,225.86	80,661.79	154,564.08	1,834.38	0.00	0.00	152,729.70
VIGILANTE	BASE	04	249,633.01	80,805.05	168,827.96	1,834.38	0.00	0.00	166,993.58
VIGILANTE	BASE	04	251,933.01	80,805.05	171,127.96	1,834.38	0.00	0.00	169,293.58



GOBIERNO DEL ESTADO
DE OAXACA

TABULADOR DE SUELDOS Y SALARIOS 2022



COLEGIO DE ESTUDIOS CIENTIFICOS Y TECNOLÓGICOS DEL ESTADO DE OAXACA --- TABULADOR DE SUELDOS

PERCEPCIONES ORDINARIAS BRUTAS (UNITARIO EN PESOS)

PRESTACIONES

PLAZA / PUESTO	RELACION LABORAL	NIVEL	TOTAL	SUELDOS Y SALARIOS	TOTAL	SEGURIDAD SOCIAL	MEDIDAS DE PROTECCION AL SALARIO	FONDOS Y SEGUROS DE AHORRO PARA EL RETIRO	CONDICIONES DE TRABAJO, CONTRATOS COLECTIVOS Y OTRAS REMUNERACIONES
VIGILANTE	BASE	04	254,435.40	80,852.81	173,582.59	1,834.38	0.00	0.00	171,748.21
VIGILANTE	BASE	04	254,633.01	80,805.05	173,827.96	1,834.38	0.00	0.00	171,993.58
VIGILANTE	BASE	04	256,933.01	80,805.05	176,127.96	1,834.38	0.00	0.00	174,293.58
VIGILANTE	BASE	04	259,136.77	80,876.69	178,260.09	1,834.38	0.00	0.00	176,425.71
VIGILANTE	BASE	04	259,237.78	80,900.56	178,337.22	1,834.38	0.00	0.00	176,502.84
VIGILANTE	BASE	04	261,537.78	80,900.56	180,637.22	1,834.38	0.00	0.00	178,802.84
VIGILANTE	BASE	04	264,040.16	80,948.32	183,091.85	1,834.38	0.00	0.00	181,257.47
VIGILANTE	BASE	04	266,077.78	80,900.56	185,177.22	1,834.38	0.00	0.00	183,342.84
VIGILANTE	BASE	04	266,340.16	80,948.32	185,391.85	1,834.38	0.00	0.00	183,557.47
VIGILANTE	BASE	04	266,441.54	80,972.20	185,469.34	1,834.38	0.00	0.00	183,634.96
VIGILANTE	BASE	04	266,627.78	80,900.56	185,727.22	1,834.38	0.00	0.00	183,892.84
VIGILANTE	BASE	04	268,741.54	80,972.20	187,769.34	1,834.38	0.00	0.00	185,934.96
VIGILANTE	BASE	04	268,842.55	80,996.07	187,846.47	1,834.38	0.00	0.00	186,012.09
VIGILANTE	BASE	04	268,939.16	80,924.44	188,014.72	1,834.38	0.00	0.00	186,180.34
VIGILANTE	BASE	04	269,320.42	80,972.20	188,348.23	1,834.38	0.00	0.00	186,513.85
VIGILANTE	BASE	04	271,142.55	80,996.07	190,146.47	1,834.38	0.00	0.00	188,312.09
VIGILANTE	BASE	04	272,185.40	80,852.81	191,332.59	1,834.38	0.00	0.00	189,498.21
VIGILANTE	BASE	04	273,543.92	81,019.95	192,523.97	1,834.38	0.00	0.00	190,689.59
VIGILANTE	BASE	04	273,644.93	81,043.83	192,601.10	1,834.38	0.00	0.00	190,766.72
VIGILANTE	BASE	04	274,340.16	80,948.32	193,391.85	1,834.38	0.00	0.00	191,557.47
VIGILANTE	BASE	04	274,845.62	81,055.77	193,789.85	1,834.38	0.00	0.00	191,955.47
VIGILANTE	BASE	04	276,046.31	81,067.71	194,978.60	1,834.38	0.00	0.00	193,144.22
VIGILANTE	BASE	04	276,595.62	81,055.77	195,539.85	1,834.38	0.00	0.00	193,705.47
VIGILANTE	BASE	04	277,796.31	81,067.71	196,728.60	1,834.38	0.00	0.00	194,894.22
VIGILANTE	BASE	04	278,447.68	81,091.59	197,356.10	1,834.38	0.00	0.00	195,521.72
VIGILANTE	BASE	04	278,863.92	81,019.95	197,843.97	1,834.38	0.00	0.00	196,009.59
VIGILANTE	BASE	04	279,147.68	81,091.59	198,056.10	1,834.38	0.00	0.00	196,221.72
VIGILANTE	BASE	04	283,250.07	81,139.34	202,110.73	1,834.38	0.00	0.00	200,276.35
VIGILANTE	BASE	04	284,197.68	81,091.59	203,106.10	1,834.38	0.00	0.00	201,271.72
VIGILANTE	BASE	04	285,000.07	81,139.34	203,860.73	1,834.38	0.00	0.00	202,026.35
VIGILANTE	BASE	04	293,950.07	81,139.34	212,810.73	1,834.38	0.00	0.00	210,976.35
VIGILANTE	BASE	04	300,113.92	81,019.95	219,093.97	1,834.38	0.00	0.00	217,259.59
VIGILANTE	BASE	04	303,558.91	81,318.42	222,240.49	1,834.38	0.00	0.00	220,406.11
VIGILANTE	BASE	04	304,260.26	81,348.27	222,911.99	1,834.38	0.00	0.00	221,077.61
VIGILANTE	BASE	04	311,261.98	81,378.12	229,883.87	1,834.38	0.00	0.00	228,049.49



GOBIERNO DEL ESTADO
DE OAXACA

TABULADOR DE SUELDOS Y SALARIOS 2022

COLEGIO DE ESTUDIOS CIENTÍFICOS Y TECNOLÓGICOS DEL ESTADO DE OAXACA --- TABULADOR DE SUELDOS

PERCEPCIONES ORDINARIAS BRUTAS (UNITARIO EN PESOS)

PLAZA / PUESTO	RELACIÓN LABORAL	NIVEL	SUELDOS Y SALARIOS		TOTAL	SEGURIDAD SOCIAL	MEDIDAS DE PROTECCIÓN AL SALARIO	FONDOS Y SEGUROS DE AHORRO PARA EL RETIRO	CONDICIONES DE TRABAJO, CONTRATOS COLECTIVOS Y OTRAS REMUNERACIONES
			TOTAL	SALARIOS					
VIGILANTE	BASE	04	313,264.68	81,437.81	231,826.88	1,834.38	0.00	0.00	229,992.50
VIGILANTE	BASE	04	315,263.33	81,407.96	233,855.37	1,834.38	0.00	0.00	232,020.99
VIGILANTE	BASE	04	318,264.68	81,437.81	236,826.88	1,834.38	0.00	0.00	234,992.50
VIGILANTE	BASE	04	318,566.41	81,467.66	237,098.75	1,834.38	0.00	0.00	235,264.37
VIGILANTE	BASE	04	344,806.17	81,407.96	263,398.20	1,834.38	0.00	0.00	261,563.82

PRESTACIONES



COLEGIO DE ESTUDIOS CIENTÍFICOS Y TECNOLÓGICOS DEL ESTADO DE OAXACA --- ANALÍTICO DE PLAZAS

PLAZA / PUESTO	RELACIÓN LABORAL	NÚMERO DE PLAZAS	REMUNERACIONES	
			DESDE	HASTA
ALMACENISTA	BASE	2	216,852.37	226,652.58
ALMACENISTA	CONTRATO	4	109,136.53	109,136.53
ANALISTA ESPECIALIZADO	BASE	18	242,220.82	399,577.13
ANALISTA ESPECIALIZADO	CONTRATO	15	161,604.38	161,604.38
AUXILIAR DE SERVICIOS Y MANTENIMIENTO	BASE	56	157,047.71	232,325.48
AUXILIAR DE SERVICIOS Y MANTENIMIENTO	CONTRATO	22	105,410.69	105,410.69
AUXILIAR DEL RESPONSABLE DEL CENTRO "A"	CONFIANZA	2	235,872.88	235,872.88
AUXILIAR DEL RESPONSABLE DEL CENTRO "B"	CONFIANZA	6	270,976.15	270,976.15
AUXILIAR DEL RESPONSABLE DEL CENTRO "C"	CONFIANZA	57	311,347.56	311,347.56
BIBLIOTECARIO	BASE	24	183,931.59	274,327.61
BIBLIOTECARIO	CONTRATO	2	117,268.12	117,268.12
CAPTURISTA	BASE	41	188,559.57	309,062.18
CAPTURISTA	CONTRATO	14	127,165.66	127,165.66
CHOFER	BASE	1	204,575.81	204,575.81
CHOFER	CONTRATO	5	109,136.53	109,136.53
COORDINADOR ACADEMICO	CONFIANZA	106	480,739.63	602,959.60





GOBIERNO DEL ESTADO
DE OAXACA

TABULADOR DE SUELDOS Y SALARIOS 2022

COLEGIO DE ESTUDIOS CIENTIFICOS Y TECNOLÓGICOS DEL ESTADO DE OAXACA --- ANALÍTICO DE PLAZAS



PLAZA / PUESTO	RELACIÓN LABORAL	NÚMERO DE PLAZAS	DESDE	HASTA	REMUNERACIONES
COORDINADOR DE TÉCNICOS ESPECIALIZADOS	CONFIANZA	44	198,657.29	228,667.90	
DIRECTOR DE ÁREA	MMYS	5	987,760.54	987,760.54	
DIRECTOR DE PLANTEL "A"	CONFIANZA	12	587,081.04	587,081.04	
DIRECTOR DE PLANTEL "B"	CONFIANZA	29	674,868.06	674,868.06	
DIRECTOR GENERAL	MMYS	1	1,788,319.02	1,788,319.02	
ENCARGADO DE LA SALA DE COMPUTO MOD "B"	BASE	5	220,284.19	293,739.46	
ENCARGADO DE LA SALA DE COMPUTO MOD "B"	CONTRATO	1	147,935.06	147,935.06	
ENCARGADO DE LA SALA DE COMPUTO MOD "C"	BASE	53	257,010.65	367,449.24	
ENCARGADO DE LA SALA DE COMPUTO MOD "C"	CONTRATO	4	166,143.18	166,143.18	
ENCARGADO DE ORDEN	BASE	35	198,347.88	299,386.53	
ENCARGADO DE ORDEN	CONTRATO	21	127,165.66	127,165.66	
ENFERMERA	BASE	5	239,090.53	291,812.38	
INGENIERO EN SISTEMAS	CONFIANZA	13	198,658.91	198,658.91	
JEFE DE DEPARTAMENTO	MMYS	11	632,933.15	632,933.15	
JEFE DE OFICINA	BASE	68	286,021.77	448,090.33	
JEFE DE OFICINA	CONTRATO	2	165,288.54	165,288.54	
LABORATORISTA	BASE	25	206,347.88	332,368.65	
LABORATORISTA	CONTRATO	7	127,165.66	127,165.66	
LABORATORISTA	BASE	10	190,561.07	244,334.50	
OFICIAL DE MANTENIMIENTO	CONTRATO	2	109,020.85	109,020.85	
OFICIAL DE MANTENIMIENTO	BASE	50	162,427.47	253,568.99	
OFICIAL DE SERVICIOS	CONTRATO	8	108,379.39	108,379.39	
OFICIAL DE SERVICIOS	BASE	1	215,462.32	215,462.32	
OPERADOR DE EQUIPO TIPOGRAFICO ESPECIALIZADO	BASE	14	240,506.38	330,344.51	
PROF. ASOCIADO "A", MT(1)	BASE	119	235,928.94	505,760.52	
PROF. ASOCIADO "B", MT(2)	BASE	107	280,139.85	572,552.47	
PROF. ASOCIADO "B", TT(3)	BASE	99	215,671.52	623,342.03	
PROF. ASOCIADO "C", MT(4)	BASE	11	406,609.28	667,793.38	
PROF. ASOCIADO "C", TC(5)	BASE	245	278,051.15	762,461.18	
PROF. ASOCIADO "C", TT(6)	BASE	9,953 (HORAS)	107,238.23	473,379.93	
PROF. CECTI (H-S-M) (7)	CONTRATO		69,207.73	204,517.63	
PROF. CECTI (H-S-M) (7)	BASE	268 (HORAS)	153,881.32	249,559.00	
PROF. TITULAR "A", MT(9)	BASE	10	353,366.77	632,221.48	
PROF. TITULAR "A", TC(10)	BASE	11	454,549.34	754,745.28	
PROF. TITULAR "A", TT(11)	BASE	55	372,953.82	735,692.38	
PROF. TITULAR "B", TT(12)	BASE	3	741,593.76	838,095.80	
PROF. TITULAR "B", TT(12)	BASE	2	529,790.46	877,544.23	
PROGRAMADOR	BASE	19	275,613.27	375,979.01	
PROGRAMADOR	CONTRATO	10	155,696.64	155,696.64	
RESPONSABLE DEL CENTRO "A"	CONFIANZA	2	315,978.34	315,978.34	



GOBIERNO DEL ESTADO
DE OAXACA

TABULADOR DE SUELDOS Y SALARIOS 2022

COLEGIO DE ESTUDIOS CIENTÍFICOS Y TECNOLÓGICOS DEL ESTADO DE OAXACA --- ANALÍTICO DE PLAZAS



REMUNERACIONES

PLAZA / PUESTO	RELACIÓN LABORAL	NÚMERO DE PLAZAS	DESDE	HASTA
RESPONSABLE DEL CENTRO "B"	CONFIANZA	6	363,103.01	363,103.01
RESPONSABLE DEL CENTRO "C"	CONFIANZA	57	417,293.86	417,293.86
SECRETARIA DE DIRECTOR DE AREA	CONFIANZA	8	143,753.09	143,753.09
SECRETARIO DE DIRECTOR DE PLANTEL	BASE	31	195,201.13	313,802.66
SUBDIRECTOR DE AREA	CONTRATO	7	127,165.66	127,165.66
SUBDIRECTOR DE PLANTEL	MIMYS	3	775,592.63	775,592.63
SUPERVISOR	CONFIANZA	28	496,556.59	496,556.59
TAQUIMECANOGRAFA	CONFIANZA	48	198,658.91	228,668.15
TAQUIMECANOGRAFA	BASE	40	155,741.74	245,872.47
TAQUIMECANOGRAFA	CONTRATO	13	109,136.53	109,136.53
TECNICO ESPECIALIZADO	BASE	9	301,424.07	412,718.93
TECNICO ESPECIALIZADO	CONTRATO	16	165,288.54	165,288.54
TRABAJADOR SOCIAL	BASE	27	194,644.02	416,265.84
TRABAJADOR SOCIAL	CONTRATO	2	137,578.81	137,578.81
VIGILANTE	BASE	58	225,584.30	344,806.17
VIGILANTE	CONTRATO	24	109,136.53	109,136.53

COLEGIO SUPERIOR PARA LA EDUACIÓN INTEGRAL INTERCULTURAL DE OAXACA

TABULADOR DE SUELDOS

PERCEPCIONES ORDINARIAS BRUTAS (UNITARIO EN PESOS)



PRESTACIONES

PLAZA / PUESTO	RELACIÓN LABORAL	NIVEL	TOTAL	SUELDOS Y SALARIOS	TOTAL	SEGURIDAD SOCIAL	MEDIDAS DE PROTECCIÓN AL SALARIO	FONDOS Y SEGUROS DE AHORRO PARA EL RETIRO	CONDICIONES DE TRABAJO, CONTRATOS COLECTIVOS Y OTRAS REMUNERACIONES
CHOFER 10NT	BASE		201,992	91,908	110,084	2,789	-	-	107,295
CHOFER 15NT	BASE		205,809	91,908	113,902	2,789	-	-	111,112
INTENDENTE DE PLANTEL 5NT	BASE		120,680	47,838	72,843	2,789	-	-	70,054
INTENDENTE DE PLANTEL 5NT	BASE		123,131	47,838	75,294	2,789	-	-	72,505
INTENDENTE DE PLANTEL 10NT	BASE		126,608	47,838	78,770	2,789	-	-	75,981
INTENDENTE DE PLANTEL 10NT	BASE		127,588	47,838	79,751	2,789	-	-	76,962
INTENDENTE DE PLANTEL 15NT	BASE		128,599	47,838	80,761	2,789	-	-	77,972
VELADOR DE PLANTEL 5NT	BASE		123,131	47,838	75,293	2,789	-	-	72,504
VELADOR DE PLANTEL 10NT	BASE		126,608	47,838	78,770	2,789	-	-	75,981
VIGILANTE 10NT	BASE		201,992	91,908	110,084	2,789	-	-	107,295



GOBIERNO DEL ESTADO
DE OAXACA

TABULADOR DE SUELDOS Y SALARIOS 2022

COLEGIO SUPERIOR PARA LA EDUCACIÓN INTEGRAL INTERCULTURAL DE OAXACA

TABULADOR DE SUELDOS





PERCEPCIONES ORDINARIAS BRUTAS (UNITARIO EN PESOS)
PRESTACIONES

PLAZA / PUESTO	RELACIÓN LABORAL	NIVEL	TOTAL	SUELDOS Y SALARIOS	TOTAL	SEGURIDAD SOCIAL	MEDIDAS DE PROTECCIÓN AL SALARIO	FONDOS Y SEGUROS DE AHORRO PARA EL RETIRO	CONDICIONES DE TRABAJO, CONTRATOS COLECTIVOS Y OTRAS REMUNERACIONES
SECRETARIA(O) DE PLANTEL 5NT	BASE		170,513	76,569	93,944	2,789	-	-	91,155
SECRETARIA(O) DE PLANTEL 5A	BASE		172,098	76,569	95,529	2,789	-	-	92,740
SECRETARIA(O) DE PLANTEL 10NT	BASE		174,480	76,569	97,911	2,789	-	-	95,122
SECRETARIA(O) DE PLANTEL 10NT	BASE		176,049	76,569	99,480	2,789	-	-	96,691
SECRETARIA(O) DE PLANTEL 10A	BASE		176,077	76,569	99,508	2,789	-	-	96,719
SECRETARIA(O) DE PLANTEL 10A	BASE		177,646	76,569	101,077	2,789	-	-	98,288
SECRETARIA(O) DE PLANTEL 15NT	BASE		177,661	76,569	101,092	2,789	-	-	98,303
SECRETARIA(O) DE PLANTEL 15NT	BASE		179,230	76,569	102,661	2,789	-	-	99,872
PROFESOR ASOCIADO A NT	BASE		230,840	125,305	105,535	2,789	-	-	102,746
PROFESOR ASOCIADO A 5NT	BASE		245,775	125,305	120,470	2,789	-	-	117,681
PROFESOR ASOCIADO A 5A	BASE		252,213	125,305	126,908	2,789	-	-	124,119
PROFESOR ASOCIADO A 10NT	BASE		254,781	125,305	129,476	2,789	-	-	126,687
PROFESOR ASOCIADO A 10A	BASE		257,377	125,305	132,072	2,789	-	-	129,283
PROFESOR ASOCIADO AT 5A	BASE		309,232	157,021	152,212	2,789	-	-	149,423
PROFESOR ASOCIADO AT 10B	BASE		319,147	157,021	162,126	2,789	-	-	159,337
PROFESOR ASOCIADO AT 15C1	BASE		333,775	157,021	176,754	2,789	-	-	173,965
PROFESOR ASOCIADO B 3B PROM	BASE		289,715	157,021	132,695	2,789	-	-	129,906
PROFESOR ASOCIADO B 5A INV	BASE		309,232	157,021	152,212	2,789	-	-	149,423
PROFESOR ASOCIADO B 5B INV	BASE		312,511	157,021	155,490	2,789	-	-	152,701
PROFESOR ASOCIADO B 5B PROM	BASE		312,511	157,021	155,490	2,789	-	-	152,701
PROFESOR ASOCIADO B 5C INV	BASE		309,383	157,021	152,362	2,789	-	-	149,573
PROFESOR ASOCIADO B 5C INV	BASE		317,428	157,021	160,407	2,789	-	-	157,618
PROFESOR ASOCIADO B 5C PROM	BASE		317,428	157,021	160,407	2,789	-	-	157,618
PROFESOR ASOCIADO B 5C1 INV	BASE		312,660	157,021	155,640	2,789	-	-	152,851
PROFESOR ASOCIADO B 5C1 INV	BASE		320,705	157,021	163,684	2,789	-	-	160,895
PROFESOR ASOCIADO B 5C1 PROM	BASE		320,705	157,021	163,684	2,789	-	-	160,895
PROFESOR ASOCIADO B 10NT INV	BASE		307,490	157,021	150,469	2,789	-	-	147,680
PROFESOR ASOCIADO B 10C INV	BASE		320,784	157,021	163,763	2,789	-	-	160,974
PROFESOR ASOCIADO B 10C INV	BASE		324,002	157,021	166,981	2,789	-	-	164,192
PROFESOR ASOCIADO B 10C PROM	BASE		324,002	157,021	166,981	2,789	-	-	164,192
PROFESOR ASOCIADO B 10C1 INV	BASE		327,220	157,021	170,199	2,789	-	-	167,410
PROFESOR ASOCIADO B 10C1 INV	BASE		324,030	157,021	167,010	2,789	-	-	164,221
PROFESOR ASOCIADO B 10C1 INV	BASE		327,248	157,021	170,227	2,789	-	-	167,438
PROFESOR ASOCIADO B 10C1 PROM	BASE		327,248	157,021	170,227	2,789	-	-	167,438
PROFESOR ASOCIADO B 10B INV	BASE		319,147	157,021	162,126	2,789	-	-	159,337
PROFESOR ASOCIADO B 10C2 INV	BASE		330,494	157,021	173,473	2,789	-	-	170,684
PROFESOR ASOCIADO B 10C2 PROM	BASE		330,494	157,021	173,473	2,789	-	-	170,684



GOBIERNO DEL ESTADO
DE OAXACA

TABULADOR DE SUELDOS Y SALARIOS 2022

COLEGIO SUPERIOR PARA LA EDUACIÓN INTEGRAL INTERCULTURAL DE OAXACA		PERCEPCIONES ORDINARIAS BRUTAS (UNITARIO EN PESOS)							
 		PRESTACIONES							
PLAZA / PUESTO	RELACIÓN LABORAL	NIVEL	TOTAL	SUELDOS Y SALARIOS	TOTAL	SEGURIDAD SOCIAL	MEDIDAS DE PROTECCIÓN AL SALARIO	FONDOS Y SEGUROS DE AHORRO PARA EL RETIRO	CONDICIONES DE TRABAJO, CONTRATOS COLECTIVOS Y OTRAS REMUNERACIONES
PROFESOR ASOCIADO B 15NT INV	BASE		314,008	157,021	156,987	2,789	-	-	154,198
PROFESOR ASOCIADO B 15NT PROM	BASE		314,008	157,021	156,987	2,789	-	-	154,198
PROFESOR ASOCIADO B 15B INV	BASE		322,455	157,021	165,434	2,789	-	-	162,645
PROFESOR ASOCIADO B 15B INV	BASE		325,673	157,021	168,652	2,789	-	-	165,863
PROFESOR ASOCIADO B 15C INV	BASE		327,310	157,021	170,290	2,789	-	-	167,501
PROFESOR ASOCIADO B 15C INV	BASE		330,528	157,021	173,508	2,789	-	-	170,719
PROFESOR ASOCIADO B 15C PROM	BASE		330,528	157,021	173,508	2,789	-	-	170,719
PROFESOR ASOCIADO B 15C1 INV	BASE		330,557	157,021	173,536	2,789	-	-	170,747
PROFESOR ASOCIADO B 15C1 INV	BASE		333,775	157,021	176,754	2,789	-	-	173,965
PROFESOR ASOCIADO B 15C1 PROM	BASE		333,775	157,021	176,754	2,789	-	-	173,965
PROFESOR ASOCIADO B 15C2 INV	BASE		337,021	157,021	180,001	2,789	-	-	177,212
PROFESOR ASOCIADO A TC	CONTRATO		161,427	125,305	36,121	1,881	-	-	34,240
PROFESOR ASOCIADO B INV	CONTRATO		194,001	157,021	36,980	1,881	-	-	35,099
PROFESOR ASOCIADO B PROM	CONTRATO		194,001	157,021	36,980	1,881	-	-	35,099
SECRETARIA (O) DE PLANTEL	CONTRATO	08	91,904	65,948	25,956	1,881	-	-	24,075
INTENDENTE DE PLANTEL	CONTRATO	04	75,011	53,247	21,764	1,881	-	-	19,883
VELADOR DE PLANTEL	CONTRATO	04	75,011	53,247	21,764	1,881	-	-	19,883
COORDINADOR(A) ACADEMICO	CONFIANZA (NO PERMANENTE)	16	214,177	139,970	74,207	2,280	-	-	71,927
TECNICO ESPECIALIZADO T-14	CONFIANZA (NO PERMANENTE)	14	124,403	79,940	44,463	2,280	-	-	42,183
TECNICO ESPECIALIZADO T-15	CONFIANZA (NO PERMANENTE)	14	136,350	88,655	47,695	2,280	-	-	45,415
TECNICO ESPECIALIZADO T-16	CONFIANZA (NO PERMANENTE)	14	205,230	136,109	69,120	2,280	-	-	66,840
VIGILANTE	CONFIANZA (NO PERMANENTE)	04	124,403	79,940	44,463	2,280	-	-	42,183
INTENDENTE	CONFIANZA (NO PERMANENTE)	04	89,631	54,224	35,407	2,280	-	-	33,127
DIRECTOR GENERAL	MANDOS MEDIOS Y SUPERIORES	I	763,839	672,022	91,817	8,965	-	-	82,852
DIRECTOR ACADEMICO	MANDOS MEDIOS Y SUPERIORES	II	577,543	506,173	71,370	8,965	-	-	62,405
DIRECTOR ADMINISTRATIVO	MANDOS MEDIOS Y SUPERIORES	II	577,543	506,173	71,370	8,965	-	-	62,405
DIRECTOR DE PLANEACIÓN	MANDOS MEDIOS Y SUPERIORES	II	577,543	506,173	71,370	8,965	-	-	62,405



GOBIERNO DEL ESTADO
DE OAXACA

TABULADOR DE SUELDOS Y SALARIOS 2022

COLEGIO SUPERIOR PARA LA EDUCACIÓN INTEGRAL INTERCULTURAL DE OAXACA

TABULADOR DE SUELDOS

PERCEPCIONES ORDINARIAS BRUTAS (UNITARIO EN PESOS)

PLAZA / PUESTO	RELACIÓN LABORAL	NIVEL	TOTAL	SUELDOS Y SALARIOS	TOTAL	SEGURIDAD SOCIAL	PRESTACIONES		
							MEDIDAS DE PROTECCIÓN AL SALARIO	FONDOS Y SEGUROS DE AHORRO PARA EL RETIRO	CONDICIONES DE TRABAJO, CONTRATOS COLECTIVOS Y OTRAS REMUNERACIONES
DIRECTOR DE LA LEMS	MANDOS MEDIOS Y SUPERIORES	II	489,714	427,983	61,730	8,965	-	-	52,765
JEFE DE UNIDAD JURIDICA	MANDOS MEDIOS Y SUPERIORES	IV	447,500	390,403	57,097	8,965	-	-	48,132
JEFE (A) DE UNIDAD DE ACERVO	MANDOS MEDIOS Y SUPERIORES	IV	391,221	340,301	50,920	8,965	-	-	41,955
JEFE DE DEPARTAMENTO B	MANDOS MEDIOS Y SUPERIORES	IV	407,850	355,104	52,745	8,965	-	-	43,780
JEFE DE DEPARTAMENTO	MANDOS MEDIOS Y SUPERIORES	IV	310,387	268,339	42,048	8,965	-	-	33,083
SUBDIRECTORA ACADÉMICA	MANDOS MEDIOS Y SUPERIORES	III	391,221	340,301	50,920	8,965	-	-	41,955
DIRECTOR(A) DE PLANTEL	MANDOS MEDIOS Y SUPERIORES	XI	371,131	322,416	48,715	8,965	-	-	39,750
DIRECTOR(A) DE PLANTEL UESA	MANDOS MEDIOS Y SUPERIORES	XI	371,131	322,416	48,715	8,965	-	-	39,750

COLEGIO SUPERIOR PARA LA EDUCACIÓN INTEGRAL INTERCULTURAL DE OAXACA --- ANALÍTICO DE PLAZAS

PLAZA / PUESTO	RELACIÓN LABORAL	NÚMERO DE PLAZAS	DESDE		HASTA
			BASE	BASE	
CHOFER 15NT	BASE	1	201,992	201,992	201,992
INTENDENTE DE PLANTEL 5NT	BASE	1	205,809	205,809	205,809
INTENDENTE DE PLANTEL 5NT	BASE	1	120,680	120,680	120,680
INTENDENTE DE PLANTEL 10NT	BASE	7	120,680	120,680	123,131
INTENDENTE DE PLANTEL 10NT	BASE	15	120,680	120,680	126,608
INTENDENTE DE PLANTEL 10NT	BASE	1	120,680	127,588	127,588
INTENDENTE DE PLANTEL 15NT	BASE	5	120,680	120,680	128,599
VELADOR DE PLANTEL 5NT	BASE	1	123,131	123,131	123,131
VELADOR DE PLANTEL 10NT	BASE	1	123,131	123,131	126,608
VIGILANTE 10NT	BASE	1	201,992	201,992	201,992
SECRETARIA(O) DE PLANTEL 5NT	BASE	7	170,513	170,513	170,513





REMUNERACIONES



GOBIERNO DEL ESTADO
DE OAXACA

TABULADOR DE SUELDOS Y SALARIOS 2022

COLEGIO SUPERIOR PARA LA EDUACIÓN INTEGRAL INTERCULTURAL DE OAXACA ---- ANALÍTICO DE PLAZAS

 		REMUNERACIONES		
PLAZA / PUESTO	RELACION LABORAL	NÚMERO DE PLAZAS	DESDE	HASTA
SECRETARIA(O) DE PLANTEL 5A	BASE	3	170,513	172,098
SECRETARIA(O) DE PLANTEL 10NT	BASE	2	170,513	174,480
SECRETARIA(O) DE PLANTEL 10NT	BASE	12	170,513	176,049
SECRETARIA(O) DE PLANTEL 10A	BASE	2	170,513	176,077
SECRETARIA(O) DE PLANTEL 10A	BASE	1	170,513	177,646
SECRETARIA(O) DE PLANTEL 15NT	BASE	1	170,513	177,661
SECRETARIA(O) DE PLANTEL 15NT	BASE	3	170,513	179,230
PROFESOR ASOCIADO A NT	BASE	2	230,840	230,840
PROFESOR ASOCIADO A 5NT	BASE	5	230,840	245,775
PROFESOR ASOCIADO A 5A	BASE	1	230,840	252,213
PROFESOR ASOCIADO A 10NT	BASE	2	230,840	254,781
PROFESOR ASOCIADO A 10A	BASE	1	230,840	257,377
PROFESOR ASOCIADO AT 5A	BASE	5	309,232	309,232
PROFESOR ASOCIADO AT 10B	BASE	1	309,232	319,147
PROFESOR ASOCIADO AT 15C1	BASE	1	309,232	333,775
PROFESOR ASOCIADO B 3B PROM	BASE	1	289,715	289,715
PROFESOR ASOCIADO B 5A INV	BASE	3	289,715	309,232
PROFESOR ASOCIADO B 5B INV	BASE	6	289,715	312,511
PROFESOR ASOCIADO B 5B PROM	BASE	1	289,715	312,511
PROFESOR ASOCIADO B 5C INV	BASE	1	289,715	309,383
PROFESOR ASOCIADO B 5C INV	BASE	47	289,715	317,428
PROFESOR ASOCIADO B 5C PROM	BASE	4	289,715	317,428
PROFESOR ASOCIADO B 5C1 INV	BASE	1	289,715	312,660
PROFESOR ASOCIADO B 5C1 INV	BASE	14	289,715	320,705
PROFESOR ASOCIADO B 5C1 PROM	BASE	2	289,715	320,705
PROFESOR ASOCIADO B 10NT INV	BASE	1	289,715	307,490
PROFESOR ASOCIADO B 10C INV	BASE	1	289,715	320,784
PROFESOR ASOCIADO B 10C INV	BASE	64	289,715	324,002
PROFESOR ASOCIADO B 10C PROM	BASE	10	289,715	324,002
PROFESOR ASOCIADO B 10C PROM	BASE	1	289,715	327,220
PROFESOR ASOCIADO B 10C1 INV	BASE	1	289,715	324,030
PROFESOR ASOCIADO B 10C1 INV	BASE	26	289,715	327,248
PROFESOR ASOCIADO B 10C1 PROM	BASE	1	289,715	327,248
PROFESOR ASOCIADO B 10B INV	BASE	4	289,715	319,147
PROFESOR ASOCIADO B 10C2 INV	BASE	1	289,715	330,494
PROFESOR ASOCIADO B 10C2 PROM	BASE	1	289,715	330,494
PROFESOR ASOCIADO B 15NT INV	BASE	4	289,715	314,008
PROFESOR ASOCIADO B 15NT PROM	BASE	1	289,715	314,008
PROFESOR ASOCIADO B 15B INV	BASE	1	289,715	322,455
PROFESOR ASOCIADO B 15B INV	BASE	4	289,715	325,673



GOBIERNO DEL ESTADO
DE OAXACA

TABULADOR DE SUELDOS Y SALARIOS 2022

COLEGIO SUPERIOR PARA LA EDUCACIÓN INTEGRAL INTERCULTURAL DE OAXACA --- ANALÍTICO DE PLAZAS

PLAZA / PUESTO	RELACIÓN LABORAL	NÚMERO DE PLAZAS	DESDE	HASTA	REMUNERACIONES
PROFESOR ASOCIADO B 15C INV	BASE	5	289,715		327,310
PROFESOR ASOCIADO B 15C INV	BASE	46	289,715		330,528
PROFESOR ASOCIADO B 15C PROM	BASE	11	289,715		330,528
PROFESOR ASOCIADO B 15C1 INV	BASE	2	289,715		330,557
PROFESOR ASOCIADO B 15C1 INV	BASE	13	289,715		333,775
PROFESOR ASOCIADO B 15C1 PROM	BASE	1	289,715		333,775
PROFESOR ASOCIADO B 15C2 INV	BASE	1	289,715		337,021
PROFESOR ASOCIADO A TC	CONTRATO	16	161,427		161,427
PROFESOR ASOCIADO B INV	CONTRATO	62	194,001		194,001
PROFESOR ASOCIADO B PROM	CONTRATO	7	194,001		194,001
SECRETARIA (O) DE PLANTEL	CONTRATO	7	91,904		91,904
INTENDENTE DE PLANTEL	CONTRATO	4	75,011		75,011
VELADOR DE PLANTEL	CONTRATO	6	75,011		75,011
COORDINADORA(A) ACADÉMICO (NO PERMANENTE)	CONFIANZA	6	214,177		214,177
TÉCNICO ESPECIALIZADO T-14 (NO PERMANENTE)	CONFIANZA	1	124,403		124,403
TÉCNICO ESPECIALIZADO T-15 (NO PERMANENTE)	CONFIANZA	12	136,350		136,350
TÉCNICO ESPECIALIZADO T-16 (NO PERMANENTE)	CONFIANZA	32	205,230		205,230
VIGILANTE (NO PERMANENTE)	CONFIANZA	2	124,403		124,403
INTENDENTE (NO PERMANENTE)	CONFIANZA	3	89,631		89,631
DIRECTOR GENERAL	MANDOS MEDIOS Y SUPERIORES	1	763,839		763,839
DIRECTOR ACADÉMICO	MANDOS MEDIOS Y SUPERIORES	1	577,543		577,543
DIRECTOR ADMINISTRATIVO	MANDOS MEDIOS Y SUPERIORES	1	577,543		577,543
DIRECTOR DE PLANEACIÓN	MANDOS MEDIOS Y SUPERIORES	1	577,543		577,543
DIRECTOR DE LA UEMS	MANDOS MEDIOS Y SUPERIORES	1	489,714		489,714
JEFE DE UNIDAD JURÍDICA	MANDOS MEDIOS Y SUPERIORES	1	447,500		447,500
JEFE (A) DE UNIDAD DE AGERVO	MANDOS MEDIOS Y SUPERIORES	1	391,221		391,221
JEFE DE DEPARTAMENTO B	MANDOS MEDIOS Y SUPERIORES	3	407,850		407,850
JEFE DE DEPARTAMENTO	MANDOS MEDIOS Y SUPERIORES	13	310,387		310,387
SUBDIRECTORA ACADÉMICA	MANDOS MEDIOS Y SUPERIORES	1	391,221		391,221
DIRECTORA(A) DE PLANTEL	MANDOS MEDIOS Y SUPERIORES	48	371,131		371,131
DIRECTORA(A) DE PLANTEL USA	MANDOS MEDIOS Y SUPERIORES	1	371,131		371,131



GOBIERNO DEL ESTADO
DE OAXACA

TABULADOR DE SUELDOS Y SALARIOS 2022

INSTITUTO DE ESTUDIOS DE BACHILLERATO DEL ESTADO DE OAXACA --- TABULADOR DE SUELDOS									
PERCEPCIONES ORDINARIAS BRUTAS (UNITARIO EN PESOS)									
PLAZA / PUESTO	RELACION LABORAL	NIVEL	TOTAL	SUELDOS Y SALARIOS	TOTAL	SEGURIDAD SOCIAL	MEDIDAS DE PROTECCION AL SALARIO	FONDOS Y SEGUROS DE AHORRO PARA EL RETIRO	CONDICIONES DE TRABAJO, CONTRATOS COLECTIVOS Y OTRAS REMUNERACIONES
ASESOR0	BASE	13	232,412	95,943	136,469	10,287	-	-	126,182
ASESOR1	BASE	13	235,970	95,943	140,026	10,287	-	-	129,740
ASESOR2	BASE	13	239,528	95,943	143,584	10,287	-	-	133,297
ASESOR3	BASE	13	243,085	95,943	147,142	10,287	-	-	136,855
ASESOR4	BASE	13	246,643	95,943	150,700	10,287	-	-	140,413
ASESOR0	BASE	13A	242,764	103,932	138,832	10,287	-	-	128,545
ASESOR1	BASE	13A	246,322	103,932	142,390	10,287	-	-	132,103
ASESOR2	BASE	13A	249,880	103,932	145,948	10,287	-	-	135,661
ASESOR3	BASE	13A	253,437	103,932	149,506	10,287	-	-	139,219
ASESOR4	BASE	13A	256,995	103,932	153,063	10,287	-	-	142,776
ASESOR0	BASE	13B	273,158	127,386	145,772	10,287	-	-	135,485
ASESOR1	BASE	13B	276,716	127,386	149,330	10,287	-	-	139,043
ASESOR2	BASE	13B	280,274	127,386	152,888	10,287	-	-	142,601
ASESOR3	BASE	13B	283,831	127,386	156,446	10,287	-	-	146,159
ASESOR4	BASE	13B	287,389	127,386	160,003	10,287	-	-	149,716
ASESOR0	BASE	13C	293,821	143,331	150,490	10,287	-	-	140,203
ASESOR1	BASE	13C	297,379	143,331	154,048	10,287	-	-	143,761
ASESOR2	BASE	13C	300,937	143,331	157,606	10,287	-	-	147,319



GOBIERNO DEL ESTADO
DE OAXACA

TABULADOR DE SUELDOS Y SALARIOS 2022



INSTITUTO DE ESTUDIOS DE BACHILLERATO DEL ESTADO DE OAXACA --- TABULADOR DE SUELDOS							PERCEPCIONES ORDINARIAS BRUTAS (UNITARIO EN PESOS)				
PLAZA / PUESTO	RELACION LABORAL	NIVEL	TOTAL	SUELDOS Y SALARIOS	TOTAL	SEGURIDAD SOCIAL	MEDIDAS DE PROTECCION AL SALARIO	FONDOS Y SEGUROS DE AHORRO PARA EL RETIRO	CONDICIONES DE TRABAJO, CONTRATOS COLECTIVOS Y OTRAS REMUNERACIONES	PRESTACIONES	
ASESOR3	BASE	13C	304,495	143,331	161,164	10,287	-	-	-	150,877	
ASESOR4	BASE	13C	308,052	143,331	164,721	10,287	-	-	-	154,434	
ASESOR0	BASE	13D	314,464	159,261	155,204	10,287	-	-	-	144,917	
ASESOR1	BASE	13D	318,022	159,261	158,761	10,287	-	-	-	148,475	
ASESOR2	BASE	13D	321,580	159,261	162,319	10,287	-	-	-	152,032	
ASESOR3	BASE	13D	325,138	159,261	165,877	10,287	-	-	-	155,590	
ASESOR4	BASE	13D	328,695	159,261	169,435	10,287	-	-	-	159,148	
ASESOR0	BASE	13E	333,107	189,080	164,027	10,287	-	-	-	153,740	
ASESOR1	BASE	13E	336,665	189,080	167,585	10,287	-	-	-	157,298	
ASESOR2	BASE	13E	360,223	189,080	171,143	10,287	-	-	-	160,856	
ASESOR3	BASE	13E	363,781	189,080	174,700	10,287	-	-	-	164,413	
ASESOR4	BASE	13E	411,753	189,080	222,672	10,287	-	-	-	212,386	
ANALISTA0	BASE	13A	257,355	124,146	133,209	10,287	-	-	-	122,922	
ANALISTA1	BASE	13A	260,913	124,146	136,767	10,287	-	-	-	126,480	
ANALISTA2	BASE	13A	264,471	124,146	140,324	10,287	-	-	-	130,037	
ANALISTA3	BASE	13A	268,028	124,146	143,882	10,287	-	-	-	133,595	
ANALISTA4	BASE	13A	271,586	124,146	147,440	10,287	-	-	-	137,153	
TECNICO0	BASE	10A	214,078	97,094	116,983	10,287	-	-	-	106,696	



GOBIERNO DEL ESTADO
DE OAXACA

TABULADOR DE SUELDOS Y SALARIOS 2022

INSTITUTO DE ESTUDIOS DE BACHILLERATO DEL ESTADO DE OAXACA --- TABULADOR DE SUELDOS									
PERCEPCIONES ORDINARIAS BRUTAS (UNITARIO EN PESOS)									
PLAZA / PUESTO	RELACION LABORAL	NIVEL	TOTAL	SUELDOS Y SALARIOS	TOTAL	SEGURIDAD SOCIAL	MEDIDAS DE PROTECCION AL SALARIO	FONDOS Y SEGUROS DE AHORRO PARA EL RETIRO	CONDICIONES DE TRABAJO, CONTRATOS COLECTIVOS Y OTRAS REMUNERACIONES
TECNICO1	BASE	10A	217,635	97,094	120,541	10,287	-	-	110,254
TECNICO2	BASE	10A	221,193	97,094	124,099	10,287	-	-	113,812
TECNICO3	BASE	10A	224,751	97,094	127,657	10,287	-	-	117,370
TECNICO4	BASE	10A	228,309	97,094	131,215	10,287	-	-	120,928
ADMINISTRATIVO00	BASE	4A	176,108	74,530	101,578	10,287	-	-	91,291
ADMINISTRATIVO01	BASE	4A	179,666	74,530	105,136	10,287	-	-	94,849
ADMINISTRATIVO02	BASE	4A	183,224	74,530	108,694	10,287	-	-	98,407
ADMINISTRATIVO03	BASE	4A	186,782	74,530	112,252	10,287	-	-	101,965
ADMINISTRATIVO04	BASE	4A	190,339	74,530	115,809	10,287	-	-	105,522
AUXILIAR DE OFICINA0	BASE	3A	169,434	72,675	96,759	10,287	-	-	86,472
AUXILIAR DE OFICINA1	BASE	3A	172,992	72,675	100,317	10,287	-	-	90,030
AUXILIAR DE OFICINA2	BASE	3A	176,550	72,675	103,875	10,287	-	-	93,588
AUXILIAR DE OFICINA3	BASE	3A	180,107	72,675	107,432	10,287	-	-	97,145
AUXILIAR DE OFICINA4	BASE	3A	183,665	72,675	110,990	10,287	-	-	100,703
DIRECTOR0	CONFIANZA	15	239,853	105,945	133,907	5,661	-	-	128,246
DIRECTOR1	CONFIANZA	15	242,553	105,945	136,607	5,661	-	-	130,946
DIRECTOR2	CONFIANZA	15	245,253	105,945	139,307	5,661	-	-	133,646
DIRECTOR3	CONFIANZA	15	247,953	105,945	142,007	5,661	-	-	136,346



GOBIERNO DEL ESTADO
DE OAXACA

TABULADOR DE SUELDOS Y SALARIOS 2022



INSTITUTO DE ESTUDIOS DE BACHILLERATO DEL ESTADO DE OAXACA --- TABULADOR DE SUELDOS							PERCEPCIONES ORDINARIAS BRUTAS (UNITARIO EN PESOS)				
PLAZA / PUESTO	RELACION LABORAL	NIVEL	TOTAL	SUELDOS Y SALARIOS	TOTAL	SEGURIDAD SOCIAL	MEDIDAS DE PROTECCION AL SALARIO	FONDOS Y SEGUROS DE AHORRO PARA EL RETIRO	CONDICIONES DE TRABAJO, CONTRATOS COLECTIVOS Y OTRAS REMUNERACIONES	PRESTACIONES	
DIRECTORA4	CONFIANZA	15	250,653	105,945	144,707	5,661	-	-	-	139,046	
DIRECTOR0	CONFIANZA	15A	294,375	150,675	143,701	5,661	-	-	-	138,040	
DIRECTOR1	CONFIANZA	15A	297,075	150,675	146,401	5,661	-	-	-	140,740	
DIRECTOR2	CONFIANZA	15A	299,775	150,675	149,101	5,661	-	-	-	143,440	
DIRECTOR3	CONFIANZA	15A	302,475	150,675	151,801	5,661	-	-	-	146,140	
DIRECTORA4	CONFIANZA	15A	305,175	150,675	154,501	5,661	-	-	-	148,840	
DIRECTOR0	CONFIANZA	15B	333,248	182,565	150,683	5,661	-	-	-	145,022	
DIRECTOR1	CONFIANZA	15B	335,948	182,565	153,383	5,661	-	-	-	147,722	
DIRECTOR2	CONFIANZA	15B	338,648	182,565	156,083	5,661	-	-	-	150,422	
DIRECTOR3	CONFIANZA	15B	341,348	182,565	158,783	5,661	-	-	-	153,122	
DIRECTORA4	CONFIANZA	15B	344,048	182,565	161,483	5,661	-	-	-	155,822	
DIRECTOR0	CONFIANZA	15C	352,666	198,495	154,171	5,661	-	-	-	148,510	
DIRECTOR1	CONFIANZA	15C	355,366	198,495	156,871	5,661	-	-	-	151,210	
DIRECTOR2	CONFIANZA	15C	358,066	198,495	159,571	5,661	-	-	-	153,910	
DIRECTOR3	CONFIANZA	15C	360,766	198,495	162,271	5,661	-	-	-	156,610	
DIRECTORA4	CONFIANZA	15C	363,466	198,495	164,971	5,661	-	-	-	159,310	
ASESOR	CONTRATO	15C	201,856	95,943	105,913	2,207	-	-	-	103,706	
ASESOR	CONTRATO	13	204,340	95,943	108,397	2,207	-	-	-	106,190	



GOBIERNO DEL ESTADO
DE OAXACA

TABULADOR DE SUELDOS Y SALARIOS 2022

INSTITUTO DE ESTUDIOS DE BACHILLERATO DEL ESTADO DE OAXACA --- TABULADOR DE SUELDOS									
PERCEPCIONES ORDINARIAS BRUTAS (UNITARIO EN PESOS)									
PLAZA / PUESTO	RELACION LABORAL	NIVEL	TOTAL	SUELDOS Y SALARIOS	TOTAL	SEGURIDAD SOCIAL	MEDIDAS DE PROTECCION AL SALARIO	FONDOS Y SEGUROS DE AHORRO PARA EL RETIRO	CONDICIONES DE TRABAJO, CONTRATOS COLECTIVOS Y OTRAS REMUNERACIONES
ASESOR	CONTRATO	13	206,824	95,943	110,881	2,207	-	-	108,674
ANALISTA	CONTRATO	13	197,630	100,188	97,443	2,207	-	-	95,235
ANALISTA	CONTRATO	13	200,114	100,188	99,927	2,207	-	-	97,719
ANALISTA	CONTRATO	13	202,598	100,188	102,411	2,207	-	-	100,203
ADMINISTRATIVO	CONTRATO	13	134,958	60,134	74,824	2,207	-	-	72,616
ADMINISTRATIVO	CONTRATO	4A	137,442	60,134	77,308	2,207	-	-	75,100
ADMINISTRATIVO	CONTRATO	4A	139,926	60,134	79,792	2,207	-	-	77,584
AUXILIAR DE OFICINA	CONTRATO	4A	129,548	58,637	70,912	2,207	-	-	68,704
AUXILIAR DE OFICINA	CONTRATO	3A	132,032	58,637	73,396	2,207	-	-	71,188
AUXILIAR DE OFICINA	CONTRATO	3A	134,516	58,637	75,880	2,207	-	-	73,672
JEFE DE OFICINA	CONTRATO CONFIANZA	15	211,685	110,610	101,074	4,183	-	-	96,892
JEFE DE OFICINA	CONTRATO CONFIANZA	15	353,398	110,610	242,788	4,183	-	-	238,605
JEFE DE OFICINA	CONTRATO CONFIANZA	15	353,605	110,610	242,995	4,183	-	-	238,812
VERIFICADOR REGIONAL	CONTRATO CONFIANZA	14A	340,465	106,725	233,739	4,183	-	-	229,557
VERIFICADOR REGIONAL	CONTRATO CONFIANZA	14A	340,672	106,725	233,946	4,183	-	-	229,764
VERIFICADOR REGIONAL	CONTRATO CONFIANZA	14A	340,879	106,725	234,153	4,183	-	-	229,971
ANALISTA	CONTRATO CONFIANZA	13	319,568	100,188	219,380	4,183	-	-	215,198
ANALISTA	CONTRATO CONFIANZA	13	319,775	100,188	219,587	4,183	-	-	215,405



GOBIERNO DEL ESTADO
DE OAXACA

TABULADOR DE SUELDOS Y SALARIOS 2022



INSTITUTO DE ESTUDIOS DE BACHILLERATO DEL ESTADO DE OAXACA --- TABULADOR DE SUELDOS									
PERCEPCIONES ORDINARIAS BRUTAS (UNITARIO EN PESOS)									
PLAZA / PUESTO	RELACION LABORAL	NIVEL	TOTAL	SUELDOS Y SALARIOS	TOTAL	SEGURIDAD SOCIAL	MEDIDAS DE PROTECCION AL SALARIO	FONDOS Y SEGUROS DE AHORRO PARA EL RETIRO	CONDICIONES DE TRABAJO, CONTRATOS COLECTIVOS Y OTRAS REMUNERACIONES
PRESTACIONES									
ANALISTA	CONTRATO CONFIANZA	13	319,982	100,188	219,794	4,183	-	-	215,612
AUX. DE OFICINA	CONTRATO CONFIANZA	3A	189,820	58,637	131,184	4,183	-	-	127,001
AUX. DE OFICINA	CONTRATO CONFIANZA	3A	190,027	58,637	131,391	4,183	-	-	127,208
AUX. DE OFICINA	CONTRATO CONFIANZA	3A	190,234	58,637	131,598	4,183	-	-	127,415
DIRECTOR GENERAL	MMYS	22B	576,805	195,345	381,460	3,645	-	-	377,815
DIRECTOR DE AREA 0	MMYS	20A	242,830	84,802	158,028	3,645	-	-	154,383
DIRECTOR DE AREA 1	MMYS	20A	242,830	84,802	158,028	3,645	-	-	154,383
JEFE DE DEPARTAMENTO	MMYS	17A	183,321	83,828	99,492	3,645	-	-	95,847
JEFE DE DEPARTAMENTO	MMYS	17A	183,321	83,828	99,492	3,645	-	-	95,847
JEFE DE DEPARTAMENTO	MMYS	17A	183,321	83,828	99,492	3,645	-	-	95,847
JEFE DE DEPARTAMENTO	MMYS	17A	183,321	83,828	99,492	3,645	-	-	95,847
LIDER DE PROYECTO	HONORARIOS	17A	197,784	197,784	-	-	-	-	-
ENLACE	HONORARIOS	15	181,452	181,452	-	-	-	-	-
EXPERTOS	HONORARIOS	13	181,452	181,452	-	-	-	-	-
ASESOR	HONORARIOS	13	120,540	120,540	-	-	-	-	-



GOBIERNO DEL ESTADO
DE OAXACA

TABULADOR DE SUELDOS Y SALARIOS 2022

INSTITUTO DE ESTUDIOS DE BACHILLERATO DEL ESTADO DE OAXACA --- ANALÍTICO DE PLAZAS



REMUNERACIONES

PLAZA / PUESTO	RELACIÓN LABORAL	NÚMERO DE PLAZAS	DESDE	HASTA
ASESOR 0	BASE	28	232,412.09	232,412.09
ASESOR 1	BASE	11	235,969.85	235,969.85
ASESOR 2	BASE	2	239,527.61	239,527.61
ASESOR 3	BASE	2	243,085.37	243,085.37
ASESOR 4	BASE	4	246,643.13	246,643.13
ASESOR A 0	BASE	0	242,763.99	242,763.99
ASESOR A 1	BASE	0	246,321.75	246,321.75
ASESOR A 2	BASE	25	249,879.51	249,879.51
ASESOR A 3	BASE	22	253,437.27	253,437.27
ASESOR A 4	BASE	16	256,995.03	256,995.03
ASESOR B 0	BASE	0	273,158.04	273,158.04
ASESOR B 1	BASE	0	276,715.80	276,715.80
ASESOR B 2	BASE	10	280,273.56	280,273.56
ASESOR B 3	BASE	19	283,831.32	283,831.32
ASESOR B 4	BASE	9	287,389.08	287,389.08
ASESOR C 0	BASE	0	293,821.43	293,821.43
ASESOR C 1	BASE	14	297,379.19	297,379.19
ASESOR C 2	BASE	45	300,936.95	300,936.95
ASESOR C 3	BASE	28	304,494.71	304,494.71
ASESOR C 4	BASE	21	308,052.47	308,052.47
ASESOR D 0	BASE	0	314,464.45	314,464.45
ASESOR D 1	BASE	12	318,022.21	318,022.21
ASESOR D 2	BASE	83	321,579.97	321,579.97
ASESOR D 3	BASE	51	325,137.73	325,137.73
ASESOR D 4	BASE	38	328,695.49	328,695.49
ASESOR E 0	BASE	0	353,107.39	353,107.39
ASESOR E 1	BASE	10	356,665.15	356,665.15
ASESOR E 2	BASE	125	360,222.91	360,222.91
ASESOR E 3	BASE	80	363,780.67	363,780.67
ASESOR E 4	BASE	53	411,752.83	411,752.83
ANALISTA 0	BASE	4	257,355.19	257,355.19
ANALISTA 1	BASE	7	260,912.95	260,912.95
ANALISTA 2	BASE	41	264,470.71	264,470.71
ANALISTA 3	BASE	24	268,028.47	268,028.47
ANALISTA 4	BASE	10	271,586.23	271,586.23
TECNICO 0	BASE	0	214,077.62	214,077.62
TECNICO 1	BASE	0	217,635.38	217,635.38



GOBIERNO DEL ESTADO
DE OAXACA

TABULADOR DE SUELDOS Y SALARIOS 2022

INSTITUTO DE ESTUDIOS DE BACHILLERATO DEL ESTADO DE OAXACA --- ANALÍTICO DE PLAZAS



REMUNERACIONES

PLAZA / PUESTO	RELACIÓN LABORAL	NÚMERO DE PLAZAS	DESDE	HASTA
TECNICO 2	BASE	1	221,193.14	221,193.14
TECNICO 3	BASE	1	224,750.90	224,750.90
TECNICO 4	BASE	0	228,308.66	228,308.66
ADMINISTRATIVO 0	BASE	2	176,108.43	176,108.43
ADMINISTRATIVO 1	BASE	2	179,666.19	179,666.19
ADMINISTRATIVO 2	BASE	4	183,223.95	183,223.95
ADMINISTRATIVO 3	BASE	1	186,781.71	186,781.71
ADMINISTRATIVO 4	BASE	1	190,339.47	190,339.47
AUXILIAR DE OFICINA 0	BASE	2	169,434.09	169,434.09
AUXILIAR DE OFICINA 1	BASE	2	172,991.85	172,991.85
AUXILIAR DE OFICINA 2	BASE	2	176,549.61	176,549.61
AUXILIAR DE OFICINA 3	BASE	0	180,107.37	180,107.37
AUXILIAR DE OFICINA 4	BASE	0	183,665.13	183,665.13
DIRECTOR DE PLANTEL 0	CONFANZA	31	239,852.53	239,852.53
DIRECTOR DE PLANTEL 1	CONFANZA	33	242,552.53	242,552.53
DIRECTOR DE PLANTEL 2	CONFANZA	9	245,252.53	245,252.53
DIRECTOR DE PLANTEL 3	CONFANZA	2	247,952.53	247,952.53
DIRECTOR DE PLANTEL 4	CONFANZA	1	250,652.53	250,652.53
DIRECTOR DE PLANTEL A 0	CONFANZA	0	294,375.45	294,375.45
DIRECTOR DE PLANTEL A 1	CONFANZA	0	297,075.45	297,075.45
DIRECTOR DE PLANTEL A 2	CONFANZA	11	299,775.45	299,775.45
DIRECTOR DE PLANTEL A 3	CONFANZA	36	302,475.45	302,475.45
DIRECTOR DE PLANTEL A 4	CONFANZA	25	305,175.45	305,175.45
DIRECTOR DE PLANTEL B 0	CONFANZA	0	333,247.67	333,247.67
DIRECTOR DE PLANTEL B 1	CONFANZA	2	335,947.67	335,947.67
DIRECTOR DE PLANTEL B 2	CONFANZA	30	338,647.67	338,647.67
DIRECTOR DE PLANTEL B 3	CONFANZA	31	341,347.67	341,347.67
DIRECTOR DE PLANTEL B 4	CONFANZA	48	344,047.67	344,047.67
DIRECTOR DE PLANTEL C 0	CONFANZA	0	352,665.52	352,665.52
DIRECTOR DE PLANTEL C 1	CONFANZA	0	355,365.52	355,365.52
DIRECTOR DE PLANTEL C 2	CONFANZA	1	358,065.52	358,065.52
DIRECTOR DE PLANTEL C 3	CONFANZA	1	360,765.52	360,765.52
DIRECTOR DE PLANTEL C 4	CONFANZA	0	363,465.52	363,465.52
ASESOR	CONTRATO	24	201,856.28	201,856.28
ASESOR	CONTRATO	0	204,340.27	204,340.27
ASESOR	CONTRATO	0	206,824.27	206,824.27
ANALISTA	CONTRATO	1	197,630.32	197,630.32



GOBIERNO DEL ESTADO
DE OAXACA

TABULADOR DE SUELDOS Y SALARIOS 2022

INSTITUTO DE ESTUDIOS DE BACHILLERATO DEL ESTADO DE OAXACA --- ANALÍTICO DE PLAZAS



REMUNERACIONES

PLAZA / PUESTO	RELACIÓN LABORAL	NÚMERO DE PLAZAS	DESDE	HASTA
ANALISTA	CONTRATO	0	200,114.26	200,114.26
ANALISTA	CONTRATO	0	202,598.26	202,598.26
ADMINISTRATIVO	CONTRATO	1	134,958.10	134,958.10
ADMINISTRATIVO	CONTRATO	0	137,442.11	137,442.11
ADMINISTRATIVO	CONTRATO	0	139,926.11	139,926.11
AUXILIAR DE OFICINA	CONTRATO	1	129,548.21	129,548.21
AUXILIAR DE OFICINA	CONTRATO	0	132,032.22	132,032.22
AUXILIAR DE OFICINA	CONTRATO	0	134,516.22	134,516.22
JEFE DE OFICINA	CONTRATO CONFIANZA	15	211,684.58	211,684.58
JEFE DE OFICINA	CONTRATO CONFIANZA	0	353,397.87	353,397.87
JEFE DE OFICINA	CONTRATO CONFIANZA	0	353,604.87	353,604.87
VERIFICADOR REGIONAL	CONTRATO CONFIANZA	12	340,464.71	340,464.71
VERIFICADOR REGIONAL	CONTRATO CONFIANZA	1	340,671.71	340,671.71
VERIFICADOR REGIONAL	CONTRATO CONFIANZA	2	340,878.71	340,878.71
ANALISTA	CONTRATO CONFIANZA	1	319,567.88	319,567.88
ANALISTA	CONTRATO CONFIANZA	0	319,774.88	319,774.88
ANALISTA	CONTRATO CONFIANZA	0	319,981.88	319,981.88
AUX. DE OFICINA	CONTRATO CONFIANZA	1	189,820.12	189,820.12
AUX. DE OFICINA	CONTRATO CONFIANZA	0	190,027.12	190,027.12
AUX. DE OFICINA	CONTRATO CONFIANZA	0	190,234.12	190,234.12
DIRECTOR GENERAL	MMYS	1	576,804.76	576,804.76
DIRECTOR DE AREA 0	MMYS	3	242,829.98	242,829.98
DIRECTOR DE AREA 1	MMYS	0	242,829.98	242,829.98
JEFE DE DEPARTAMENTO	MMYS	13	183,320.60	183,320.60
JEFE DE DEPARTAMENTO	MMYS	0	183,320.60	183,320.60
JEFE DE DEPARTAMENTO	MMYS	0	183,320.60	183,320.60
LIDER DE PROYECTO	HONORARIOS	1	197,784.00	197,784.00
ENLACE	HONORARIOS	2	181,452.00	181,452.00
EXPERTOS	HONORARIOS	2	181,452.00	181,452.00
ASESOR	HONORARIOS	20	120,540.00	120,540.00



GOBIERNO DEL ESTADO
DE OAXACA

TABULADOR DE SUELDOS Y SALARIOS 2022

INSTITUTO ESTATAL DE EDUCACIÓN PARA ADULTOS --- TABULADOR DE SUELDOS

PERCEPCIONES ORDINARIAS BRUTAS (UNITARIO EN PESOS)

PLAZA / PUESTO	RELACIÓN LABORAL	NIVEL	TOTAL	SUELDOS Y SALARIOS	TOTAL	SEGURIDAD SOCIAL	MEDIDAS DE PROTECCIÓN AL SALARIO	FONDOS Y SEGUROS DE AHORRO PARA EL RETIRO	CONDICIONES DE TRABAJO, CONTRATOS COLECTIVOS Y OTRAS REMUNERACIONES	PRESTACIONES	
ADMINISTRATIVO ESPECIALIZADO	BASE	2	1	87,653.09	19,598.98	-	-	-	111,775.09		
OFICIAL DE SERVICIO Y MANTENIMIENTO	BASE	2	4	350,612.36	78,395.92	-	-	-	463,047.33		
AUXILIAR DE ADMINISTRADOR	BASE	2	2	175,306.18	39,197.96	-	-	-	250,468.02		
TECNICO MEDIO	BASE	2	16	1,402,449.44	313,583.68	-	-	28,031.76	1,838,722.49		
SECRETARIA "C"	BASE	2	8	701,224.72	156,791.84	-	-	14,097.00	917,733.20		
ESPECIALISTA EN PROYECTOS TECNICOS	BASE	2	19	1,665,408.71	372,380.62	-	-	14,016.17	2,201,209.41		
ANALISTA ADMINISTRATIVO	BASE	3	21	1,891,551.71	411,578.58	-	-	-	2,559,031.17		
COORDINADOR DE TECNICOS EN COMPUTACION	BASE	4	1	92,301.13	19,598.98	-	-	-	116,912.55		
JEFE DE OFICINA	BASE	5	31	2,937,302.91	607,568.38	-	-	3,752.64	3,866,673.21		
TECNICO SUPERIOR	BASE	7	10	935,724.50	195,989.80	-	-	-	1,407,511.68		
ESPECIALISTA EN PROYECTOS TECNICOS III	BASE	2	2	15,907,316.57	3,331,826.60	-	-	33,583.08	23,985,313.77		
ANALISTA ADMINISTRATIVO III	BASE	3	2	193,898.82	39,197.96	-	-	-	221,399.58		
TECNICO DOCENTE III	BASE	7	13	1,314,917.95	254,786.74	-	-	-	1,679,524		
SECRETARIA EIECUTIVA "D"	CONFIANZA	2	1	87,653.09	19,598.89	-	-	-	72,861.84		
ANALISTA ADMINISTRATIVO	CONFIANZA	3	1	90,073.89	19,598.89	-	-	21,572.64	76,072.02		
SECRETARIA EIECUTIVA "B"	CONFIANZA	6	1	92,013.26	19,598.89	-	-	-	89,427.08		
COORDINADOR DE UNIDAD DE SERVICIO ESPECIALIZADO	CONFIANZA	8	6	568,105.24	176,390.82	-	-	-	542,966.90		
DIRECTOR	MANDO MEDIO	MB2	1	175,332.72	19,598.98	-	-	-	714,503.46		
COORDINADOR REGIONAL ZONA II	MANDO MEDIO	OA1	1	64,158.00	19,598.89	-	-	-	177,345.72		
JEFE DE DEPARTAMENTO	MANDO MEDIO	OA1	6	337,370.40	117,593.88	-	-	-	975,280.32		
COORDINADOR DE ZONA I	MANDO MEDIO	OA1	11	553,196.16	215,588.78	-	-	-	1,833,064.58		
COORDINADOR DE ZONA II	MANDO MEDIO	OA1	5	259,731.00	97,994.90	-	-	-	875,686.50		
COORDINADOR DE ZONA III	MANDO MEDIO	OA1	2	111,584.40	39,197.96	-	-	-	342,985.04		



GOBIERNO DEL ESTADO
DE OAXACA

TABULADOR DE SUELDOS Y SALARIOS 2022

INSTITUTO ESTATAL DE EDUCACIÓN PARA ADULTOS --- ANALÍTICO DE PLAZAS

		RELACIÓN LABORAL		NÚMERO DE PLAZAS	REMUNERACIONES	
PLAZA / PUESTO					DESDE	HASTA
ADMINISTRATIVO ESPECIALIZADO	BASE			1	84,771.00	87,653.09
OFICIAL DE SERVICIO Y MANTENIMIENTO	BASE			4	339,084.00	350,612.36
AUXILIAR DE ADMINISTRADOR	BASE			2	169,542.40	175,306.18
TECNICO MEDIO	BASE			16	1,356,336.00	1,402,449.44
SECRETARÍA "C"	BASE			8	678,168.00	701,224.72
ESPECIALISTA EN PROYECTOS TECNICOS	BASE			19	1,610,649.00	1,665,408.71
ANALISTA ADMINISTRATIVO	BASE			21	2,014,185.60	1,891,551.71
COORDINADOR DE TECNICOS EN COMPUTACIÓN	BASE			1	89,266.20	92,301.13
JEFE DE OFICINA	BASE			31	2,840,722.20	2,937,302.91
TECNICO DOCENTE	BASE			170	15,384,252.00	15,907,316.57
TECNICO SUPERIOR	BASE			10	904,956.00	935,724.50
ESPECIALISTA EN PROYECTOS TECNICOS III	BASE			2	187,522.80	193,898.82
ANALISTA ADMINISTRATIVO III	BASE			2	191,827.20	198,349.82
TECNICO DOCENTE III	BASE			13	1,271,680.80	1,314,917.95
SECRETARÍA EJECUTIVA "D"	CONFIANZA			1	84,771.00	87,653.09
ANALISTA ADMINISTRATIVO	CONFIANZA			1	87,112.08	90,073.89
SECRETARÍA EJECUTIVA "B"	CONFIANZA			1	88,987.80	92,013.26
COORDINADOR DE UNIDAD DE SERVICIO ESPECIALIZADO	CONFIANZA			6	549,424.80	568,105.24
DIRECTOR	MANDO MEDIO			1	175,332.72	175,332.72
COORDINADOR REGIONAL ZONA II	MANDO MEDIO			1	64,158.00	64,158.00
JEFE DE DEPARTAMENTO	MANDO MEDIO			6	337,370.40	337,370.40
COORDINADOR DE ZONA I	MANDO MEDIO			11	553,196.16	553,196.16
COORDINADOR DE ZONA II	MANDO MEDIO			5	259,731.00	259,731.00
COORDINADOR DE ZONA III	MANDO MEDIO			2	111,584.40	111,584.40
TOTAL PLAZAS				335	29,434,631.56	30,193,236.07



GOBIERNO DEL ESTADO
DE OAXACA

TABULADOR DE SUELDOS Y SALARIOS 2022

INSTITUTO ESTATAL DE EDUCACIÓN PÚBLICA DE OAXACA --- TABULADOR DE SUELDOS



PLAZA / PUESTO	RELACION LABORAL	NIVEL	TOTAL	SUELDOS Y SALARIOS	TOTAL	SEGURIDAD SOCIAL	MEDIDAS DE PROTECCION AL SALARIO	FONDOS Y SEGUROS DE AHORRO PARA EL RETIRO	CONDICIONES DE TRABAJO, CONTRATOS COLECTIVOS Y OTRAS REMUNERACIONES	PERCEPCIONES ORDINARIAS BRUTAS (UNITARIO EN PESOS)	
										PRESTACIONES	
SE	BASE	21	\$343,203,301.04	\$291,445,284.01	\$51,758,017.03	\$580,986.76	\$10,654,256.94			\$41,103,760.09	
AA01805	BASE	21	\$2,891,433.20	\$2,310,446.44	\$580,986.76	\$101,043.17	\$15,375,401.70			\$479,943.59	
AA01806	BASE	25	\$473,262,698.47	\$380,121,823.92	\$93,140,874.55	\$15,375,401.70	\$1,647,564.95			\$77,765,472.85	
AA01807	BASE	27	\$56,624,872.79	\$45,638,337.35	\$10,986,535.44	\$30,729.26	\$5,613.51			\$9,338,970.49	
AA01808	BASE	21	\$157,638.94	\$126,909.68	\$30,729.26	\$5,613.51	\$11,227.02			\$25,115.75	
AA02804	BASE	22	\$334,913.71	\$265,825.83	\$69,087.88	\$11,227.02	\$3,140,758.40			\$57,860.86	
AA03803	BASE	21	\$90,922,434.17	\$73,148,800.48	\$17,773,633.69	\$1,916,920.82	\$311,549.76			\$14,632,875.29	
AA03804	BASE	23	\$9,656,987.05	\$7,740,066.23	\$1,916,920.82	\$322,796.74	\$1,605,371.06			\$1,605,371.06	
AA04003	BASE	13	\$1,874,933.24	\$1,552,136.50	\$322,796.74	\$101,630.02	\$306,623.83			\$322,796.74	
AA04012	BASE	08	\$617,105.14	\$515,475.12	\$101,630.02	\$306,623.83	\$162,706.34			\$101,630.02	
AA00006	BASE	11	\$1,844,594.07	\$1,537,970.24	\$306,623.83	\$162,706.34	\$144,055.60			\$306,623.83	
AA08007	BASE	12	\$975,034.07	\$812,327.73	\$162,706.34	\$144,055.60	\$201,035.49			\$162,706.34	
AA08025	BASE	10	\$888,827.21	\$744,771.61	\$144,055.60	\$201,035.49				\$144,055.60	
AA0101	MANDOS MEDIOS Y SUPERIORES	24	\$1,043,816.60	\$842,781.11	\$201,035.49					\$201,035.49	
AA0201	MANDOS MEDIOS Y SUPERIORES	23	\$7,134,920.37	\$5,768,234.91	\$1,366,685.46					\$1,366,685.46	
AA0301	MANDOS MEDIOS Y SUPERIORES	22	\$9,889,210.82	\$7,979,004.57	\$1,910,206.25					\$1,910,206.25	
AA0401	MANDOS MEDIOS Y SUPERIORES	21	\$857,776.48	\$699,224.38	\$158,552.10					\$158,552.10	
AA0402	MANDOS MEDIOS Y SUPERIORES	21	\$19,324,076.19	\$15,600,321.74	\$3,723,754.45					\$3,723,754.45	
AA0501	MANDOS MEDIOS Y SUPERIORES	20	\$17,637,597.64	\$14,255,658.56	\$3,381,939.08					\$3,381,939.08	
AA0801	MANDOS MEDIOS Y SUPERIORES	17	\$16,080,183.97	\$13,013,695.54	\$3,066,488.43					\$3,066,488.43	
AA0802	MANDOS MEDIOS Y SUPERIORES	17	\$1,216,726.48	\$990,349.42	\$226,377.06					\$226,377.06	
CF04807	CONFIANZA	27Z	\$3,287,169.13	\$2,678,091.71	\$609,077.42		\$95,429.66			\$513,647.76	
CF04808	CONFIANZA	27ZA	\$1,176,464.20	\$959,293.73	\$217,170.47		\$33,681.06			\$183,489.41	
CF12804	CONFIANZA	27Z	\$101,584,524.07	\$82,448,918.80	\$19,135,605.27		\$2,868,503.20			\$16,267,102.07	
CF12814	CONFIANZA	27ZA	\$16,326,639.05	\$13,262,710.60	\$3,063,928.45		\$443,467.23			\$2,620,461.22	
CF12825	CONFIANZA	27ZB	\$3,713,425.20	\$3,030,721.20	\$682,704.00		\$84,202.64			\$598,501.36	
CF21807	CONFIANZA	26	\$1,764,513.66	\$1,418,722.86	\$345,790.80		\$56,135.09			\$289,655.71	



GOBIERNO DEL ESTADO
DE OAXACA

TABULADOR DE SUELDOS Y SALARIOS 2022

INSTITUTO ESTATAL DE EDUCACIÓN PÚBLICA DE OAXACA --- TABULADOR DE SUELDOS

PERCEPCIONES ORDINARIAS BRUTAS (UNITARIO EN PESOS)



PRESTACIONES

PLAZA / PUESTO	RELACIÓN LABORAL	NIVEL	TOTAL	SUELDOS Y SALARIOS	TOTAL	SEGURIDAD SOCIAL	MEDIDAS DE PROTECCIÓN AL SALARIO	FONDOS Y SEGUROS DE AHORRO PARA EL RETIRO	CONDICIONES DE TRABAJO, CONTRATOS COLECTIVOS Y OTRAS REMUNERACIONES
CF21817	CONFIANZA	27ZA	\$1,194,133.42	\$976,243.75	\$217,889.67		\$28,067.55		\$189,822.12
CF22811	CONFIANZA	24	\$2,576,401.81	\$2,071,516.50	\$504,885.31		\$84,202.64		\$420,682.67
CF33834	CONFIANZA	27	\$4,135,712.17	\$3,337,996.54	\$797,715.63		\$123,497.20		\$674,218.43
CF33865	CONFIANZA	25	\$188,323.24	\$155,262.60	\$33,060.64		\$5,613.51		\$27,447.13
CF33890	CONFIANZA	27ZB	\$174,945,106.95	\$143,006,448.94	\$31,938,658.01		\$3,918,229.42		\$28,020,428.59
CF33892	CONFIANZA	27ZA	\$10,240,908.19	\$8,327,129.87	\$1,913,778.32		\$258,221.42		\$1,655,556.90
CF34810	CONFIANZA	25	\$169,077.82	\$136,101.20	\$32,976.62		\$5,613.51		\$27,363.11
CF34813	CONFIANZA	27	\$184,217.73	\$148,765.85	\$35,451.88		\$5,613.51		\$29,838.37
CF34844	CONFIANZA	21	\$157,522.36	\$126,793.10	\$30,729.26		\$5,613.51		\$25,115.75
E0101	BASE	07	\$34,836,504.67	\$28,166,171.47	\$6,670,333.20		\$402,786.55		\$6,267,546.65
E0113	BASE	07	\$2,007,303.99	\$1,625,476.32	\$381,827.67		\$23,693.32		\$358,134.35
E0121	BASE	07	\$127,480,074.13	\$102,043,480.18	\$25,436,593.95		\$2,342,668.52		\$23,093,925.43
E0125	BASE	07	\$4,070,715.64	\$3,300,522.40	\$770,193.24		\$63,834.24		\$706,359.00
E0165	BASE	07	\$11,892,351.20	\$9,239,954.82	\$2,652,396.38		\$584,435.40		\$2,067,960.98
E0181	BASE	07	\$1,686,648,678.12	\$1,344,324,424.78	\$342,324,253.34		\$51,804,481.23		\$290,519,772.11
E0182	BASE	07	\$330,261.89	\$258,862.44	\$71,399.45		\$15,795.55		\$55,603.90
E0183	BASE	07	\$3,956,998.85	\$3,051,146.37	\$905,852.48		\$229,035.50		\$676,816.98
E0191	BASE	07	\$3,388,835.42	\$2,665,753.58	\$723,081.84		\$122,415.52		\$600,666.32
E0195	BASE	07	\$28,705,321.16	\$22,896,249.49	\$5,809,071.67		\$599,578.92		\$5,209,492.75
E0199	BASE	07	\$1,651,900.21	\$1,296,275.79	\$355,624.42		\$39,488.88		\$316,135.54
E0201	BASE	07	\$88,201,723.04	\$71,590,933.00	\$16,610,790.04		\$1,126,411.07		\$15,484,378.97
E0205	BASE	07	\$20,522,419.56	\$16,818,208.67	\$3,704,210.89		\$206,646.23		\$3,497,564.66
E0221	BASE	07	\$370,779,077.69	\$296,634,409.38	\$74,144,668.31		\$8,311,394.11		\$65,833,274.20
E0247	BASE	07	\$768,335.15	\$607,427.68	\$160,907.47		\$23,693.32		\$137,214.15
E0249	BASE	07	\$255,159.62	\$201,710.08	\$53,449.54		\$7,897.77		\$45,551.77
E0261	BASE	07	\$6,892,105.34	\$5,392,082.13	\$1,500,023.21		\$308,013.25		\$1,192,009.96
E0265	BASE	07	\$334,826.28	\$261,347.51	\$73,478.77		\$15,795.55		\$57,683.22
E0281	BASE	07	\$5,011,169,710.97	\$3,968,807,355.14	\$1,042,362,355.83		\$160,133,379.41		\$882,228,976.42
E0289	BASE	07	\$2,813,202.63	\$2,204,851.19	\$608,351.44		\$94,773.31		\$513,578.13
E0299	BASE	07	\$5,547,975.43	\$4,351,704.01	\$1,196,271.42		\$134,262.19		\$1,062,009.23
E0301	BASE	07	\$2,436,200.76	\$1,824,715.40	\$611,485.36		\$185,597.72		\$3,955,887.64
E0321	BASE	07	\$123,870,374.78	\$100,161,412.65	\$23,708,962.13		\$1,216,257.45		\$22,492,704.68
E0341	BASE	07	\$68,796,013.09	\$55,415,232.70	\$13,380,780.39		\$766,084.24		\$12,614,696.15
E0351	BASE	07	\$13,703,688.34	\$11,114,357.97	\$2,589,330.37		\$102,671.08		\$2,486,659.29
E0361	BASE	07	\$1,171,038.23	\$927,423.82	\$243,614.41		\$39,488.88		\$204,125.53



GOBIERNO DEL ESTADO
DE OAXACA

TABULADOR DE SUELDOS Y SALARIOS 2022

INSTITUTO ESTATAL DE EDUCACIÓN PÚBLICA DE OAXACA --- TABULADOR DE SUELDOS



PLAZA / PUESTO	RELACION LABORAL	NIVEL	TOTAL	SUELDOS Y SALARIOS	TOTAL	SEGURIDAD SOCIAL	MEDIDAS DE PROTECCION AL SALARIO	FONDOS Y SEGUROS DE AHORRO PARA EL RETIRO	CONDICIONES DE TRABAJO, CONTRATOS COLECTIVOS Y OTRAS REMUNERACIONES	PERCEPCIONES ORDINARIAS BRUTAS (UNITARIO EN PESOS)	
										PRESTACIONES	
EO363	BASE	07	\$880,616,448.05	\$705,143,590.27	\$175,472,857.78		\$22,615,280.53			\$152,857,577.25	
EO365	BASE	07	\$98,864,870.38	\$78,142,280.91	\$20,822,589.47		\$3,545,123.21			\$17,777,466.26	
EO366	BASE	07	\$183,861.72	\$143,368.73	\$40,492.99		\$7,897.77			\$32,595.22	
EO371	BASE	07	\$2,735,635.90	\$2,184,120.46	\$551,515.44		\$71,079.98			\$480,435.46	
EO392	BASE	07	\$4,494,451.31	\$3,631,308.49	\$863,142.82		\$47,386.65			\$815,756.17	
EO401	BASE	07	\$24,047,706.48	\$19,547,095.34	\$4,500,611.14		\$165,853.28			\$4,334,757.86	
EO421	BASE	07	\$99,448,508.49	\$80,606,859.37	\$18,841,649.12		\$1,030,659.72			\$17,810,989.40	
EO441	BASE	07	\$39,642,281.31	\$31,874,981.01	\$7,767,300.30		\$402,786.55			\$7,364,513.75	
EO451	BASE	07	\$21,863,029.93	\$17,905,537.13	\$3,957,492.80		\$142,159.96			\$3,815,332.84	
EO461	BASE	07	\$1,798,138.60	\$1,438,087.12	\$360,051.48		\$47,386.65			\$312,664.83	
EO463	BASE	07	\$1,257,220,909.43	\$1,006,182,029.74	\$251,038,879.69		\$31,386,086.39			\$219,652,793.30	
EO465	BASE	07	\$267,999,231.80	\$213,247,422.74	\$54,751,809.06		\$7,482,490.38			\$47,269,318.68	
EO466	BASE	07	\$1,177,821.95	\$957,537.67	\$220,284.28		\$212,386.51			\$212,386.51	
EO492	BASE	07	\$3,709,569.48	\$3,032,536.21	\$677,033.27		\$7,897.77			\$669,135.50	
EO629	BASE	07	\$24,626,763.46	\$19,678,308.19	\$4,948,455.27		\$442,275.43			\$4,506,179.84	
EO633	BASE	07	\$6,914,962.67	\$5,549,242.16	\$1,365,720.51		\$78,977.76			\$1,286,742.75	
EO671	BASE	07	\$996,317.77	\$783,074.24	\$213,243.53		\$23,693.32			\$189,550.21	
EO681	BASE	07	\$482,051.41	\$380,690.36	\$101,361.05		\$15,795.55			\$85,565.50	
EO687	BASE	07	\$371,140,724.29	\$294,432,860.23	\$76,707,864.06		\$11,108,221.44			\$65,599,642.62	
EO689	BASE	07	\$30,234,506.92	\$23,992,797.15	\$6,241,709.77		\$876,653.09			\$5,365,056.68	
EO692	BASE	07	\$10,381.04	\$0.00	\$10,381.04					\$10,381.04	
EO701	BASE	07	\$40,506,203.12	\$33,229,348.38	\$7,276,854.74		\$260,626.59			\$7,016,228.15	
EO763	BASE	07	\$1,051,656,806.32	\$838,719,838.61	\$212,936,967.71		\$30,691,082.13			\$182,245,885.98	
EO792	BASE	07	\$1,864,359.38	\$1,513,674.86	\$350,684.52		\$15,795.55			\$334,888.97	
EO885	BASE	07	\$224,922.55	\$178,542.05	\$46,380.50		\$7,897.77			\$38,482.73	
EO961	BASE	07	\$53,068.86	\$43,892.78	\$9,176.08					\$9,176.08	
EO963	BASE	07	\$1,125,361.11	\$891,835.78	\$233,525.33		\$39,488.88			\$194,036.45	
EO1065	BASE	07	\$243,030.01	\$184,577.45	\$58,452.56		\$15,795.55			\$42,657.01	
EO1067	BASE	07	\$56,328,879.90	\$45,062,935.26	\$11,265,944.64		\$1,449,567.84			\$9,816,376.80	
EO1303	BASE	07	\$3,264,095.70	\$2,667,788.60	\$596,307.10		\$39,488.88			\$556,818.22	
EO1305	BASE	07	\$8,322,279.76	\$6,635,822.52	\$1,686,457.24		\$178,351.99			\$1,508,105.25	
EO1311	BASE	07	\$51,928,172.08	\$41,354,917.12	\$10,573,254.96		\$1,445,292.94			\$9,127,965.02	
EO1333	BASE	07	\$6,609,428.06	\$5,269,868.67	\$1,339,559.39		\$181,648.84			\$1,157,910.55	
EO1335	BASE	07	\$22,472,980.56	\$18,015,619.39	\$4,457,361.17		\$548,895.41			\$3,908,465.76	
EO1405	BASE	07	\$1,931,287.03	\$1,537,520.97	\$393,766.06		\$47,386.65			\$346,379.41	



GOBIERNO DEL ESTADO
DE OAXACA

TABULADOR DE SUELDOS Y SALARIOS 2022

INSTITUTO ESTATAL DE EDUCACIÓN PÚBLICA DE OAXACA --- TABULADOR DE SUELDOS

PERCEPCIONES ORDINARIAS BRUTAS (UNITARIO EN PESOS)



PRESTACIONES

PLAZA / PUESTO	RELACIÓN LABORAL	NIVEL	TOTAL	SUELDOS Y SALARIOS	TOTAL	SEGURIDAD SOCIAL	MEDIDAS DE PROTECCIÓN AL SALARIO	FONDOS Y SEGUROS DE AHORRO PARA EL RETIRO	CONDICIONES DE TRABAJO, CONTRATOS COLECTIVOS Y OTRAS REMUNERACIONES
E1411	BASE	07	\$4,818,211.28	\$3,860,382.93	\$957,828.35	\$71,079.98	\$886,748.37		\$257,554.01
E1421	BASE	07	\$1,294,629.58	\$1,013,382.25	\$281,247.33	\$23,693.32	\$23,693.32		\$8,638,133.65
E1441	BASE	07	\$48,603,537.21	\$38,283,503.37	\$10,320,033.84	\$1,681,900.19	\$7,897.77		\$40,806.66
E1443	BASE	07	\$230,171.83	\$181,467.40	\$48,704.43	\$15,795.55	\$15,795.55		\$78,631.71
E1445	BASE	07	\$710,773.22	\$565,633.73	\$145,139.49	\$15,795.55	\$15,795.55		\$9,525,437.49
E1451	BASE	07	\$451,615.78	\$357,188.52	\$94,427.26	\$15,795.55	\$15,795.55		\$321,989.95
E1461	BASE	07	\$53,576,854.60	\$42,242,500.48	\$11,334,354.12	\$1,808,916.63	\$63,182.20		\$12,668,047.32
E1471	BASE	07	\$1,822,686.09	\$1,437,513.94	\$385,172.15	\$63,182.20	\$63,182.20		\$27,985,669.82
E1481	BASE	07	\$67,472,388.56	\$53,749,662.18	\$13,722,726.38	\$1,054,679.06	\$44,031,729.25		\$134,087,378.47
E1483	BASE	07	\$153,479,370.48	\$121,370,735.76	\$32,108,634.72	\$4,122,964.90	\$14,555,600.50		\$80,108,998.09
E1485	BASE	07	\$1,356,130,934.64	\$1,052,303,027.09	\$303,827,907.55	\$44,031,729.25	\$12,132,309.03		\$61,916,720.25
E1487	BASE	07	\$695,402,713.53	\$536,976,672.66	\$158,426,040.87	\$24,338,662.40	\$181,648.84		\$365,425.03
E1489	BASE	07	\$451,068,022.48	\$356,403,423.89	\$94,664,598.59	\$14,555,600.50	\$86,875.53		\$548,547.18
E1491	BASE	07	\$343,080,868.37	\$269,031,839.09	\$74,049,029.28	\$12,132,309.03	\$7,897.77		\$212,152.88
E1492	BASE	07	\$23,244.77	\$0.00	\$23,244.77	\$23,244.77	\$23,244.77		\$151,573.63
E1493	BASE	07	\$6,241,674.11	\$4,950,978.43	\$1,290,695.68	\$181,648.84	\$1,109,046.84		\$638,296.96
E1494	BASE	07	\$2,074,734.77	\$1,654,025.31	\$420,709.46	\$55,284.43	\$55,284.43		\$4,748,432.31
E1495	BASE	07	\$3,070,380.86	\$2,434,958.15	\$635,422.71	\$86,875.53	\$86,875.53		\$3,516,046.32
E1501	BASE	07	\$1,249,076.22	\$1,029,025.57	\$220,050.65	\$22,050.65	\$7,897.77		\$114,466.80
E1525	BASE	07	\$832,820.35	\$673,348.95	\$159,471.40	\$159,471.40	\$7,897.77		\$23,021.09
E1563	BASE	07	\$3,772,602.65	\$3,086,919.04	\$685,683.61	\$47,386.65	\$47,386.65		\$51,247.52
E1587	BASE	07	\$29,067,217.23	\$22,995,907.50	\$6,071,309.73	\$1,322,877.42	\$1,322,877.42		\$41,540.98
E1589	BASE	07	\$22,425,768.63	\$18,381,223.38	\$4,044,545.25	\$528,498.93	\$528,498.93		\$12,713.39
E1813	BASE	07	\$754,948.75	\$600,993.07	\$153,955.68	\$39,488.88	\$39,488.88		\$29,282.11
E1815	BASE	07	\$140,323.60	\$109,404.74	\$30,918.86	\$7,897.77	\$7,897.77		\$105,929.35
E1817	BASE	07	\$366,161.01	\$299,117.94	\$67,043.07	\$15,795.55	\$15,795.55		\$38,755.74
E1903	BASE	07	\$241,525.99	\$192,087.24	\$49,438.75	\$7,897.77	\$7,897.77		\$155,774.70
E1905	BASE	07	\$12,713.39	\$0.00	\$12,713.39	\$12,713.39	\$12,713.39		\$815,337.96
E2225	BASE	07	\$174,348.55	\$137,168.67	\$37,179.88	\$7,897.77	\$7,897.77		\$20,087,383.94
E2227	BASE	07	\$561,436.15	\$431,813.48	\$129,622.67	\$23,693.32	\$23,693.32		\$5,781,674.29
E2229	BASE	07	\$226,206.20	\$179,552.69	\$46,653.51	\$7,897.77	\$7,897.77		\$155,774.70
E2231	BASE	07	\$908,937.75	\$721,571.94	\$187,365.81	\$31,591.11	\$31,591.11		\$815,337.96
E2233	BASE	07	\$4,564,465.59	\$3,630,661.00	\$933,804.59	\$118,466.63	\$118,466.63		\$20,087,383.94
E2331	BASE	07	\$116,533,373.99	\$92,544,488.88	\$23,988,885.11	\$3,901,501.17	\$3,901,501.17		\$5,781,674.29
E2333	BASE	07	\$33,189,535.66	\$26,294,275.01	\$6,895,260.65	\$1,113,586.36	\$1,113,586.36		\$5,781,674.29



GOBIERNO DEL ESTADO
DE OAXACA

TABULADOR DE SUELDOS Y SALARIOS 2022

INSTITUTO ESTATAL DE EDUCACIÓN PÚBLICA DE OAXACA --- TABULADOR DE SUELDOS



PLAZA / PUESTO	RELACION LABORAL	NIVEL	TOTAL	SUELDOS Y SALARIOS	PERCEPCIONES ORDINARIAS BRUTAS (UNITARIO EN PESOS)					
					TOTAL	SEGURIDAD SOCIAL	MEDIDAS DE PROTECCION AL SALARIO	FONDOS Y SEGUROS DE AHORRO PARA EL RETIRO	CONDICIONES DE TRABAJO, CONTRATOS COLECTIVOS Y OTRAS REMUNERACIONES	
E335	BASE	07	\$5,366,825.61	\$4,222,462.53	\$1,144,363.08	\$181,648.84	\$7897.77	\$962,714.24		
E2401	BASE	07	\$3,677,007.25	\$2,913,292.65	\$763,714.60	\$118,466.63	\$47,386.65	\$645,247.97		
E2403	BASE	07	\$3,403,262.18	\$2,471,354.65	\$931,907.53	\$157,955.51	\$47,386.65	\$773,952.02		
E2405	BASE	07	\$299,735,103.49	\$218,859,653.10	\$80,875,450.39	\$17,575,521.63	\$359,348.79	\$63,299,928.76		
E2603	BASE	07	\$1,377,522.01	\$1,103,764.77	\$273,757.24	\$23,693.32	\$7897.77	\$250,063.92		
E2605	BASE	07	\$1,449,469.66	\$1,158,170.19	\$291,299.47	\$31,591.11	\$7897.77	\$259,708.36		
E2609	BASE	07	\$345,434.01	\$275,444.25	\$69,989.76	\$7,897.77	\$27,897.77	\$62,091.99		
E2709	BASE	07	\$8,001,109.60	\$6,565,685.02	\$1,435,424.58	\$47,386.65	\$1,388,037.93	\$1,388,037.93		
E2711	BASE	07	\$46,757,718.91	\$38,101,394.26	\$8,656,324.65	\$359,348.79	\$47,386.65	\$8,296,975.86		
E2725	BASE	07	\$77,252,797.71	\$62,718,575.75	\$14,534,221.96	\$692,359.43	\$747,238.29	\$13,841,862.53		
E2781	BASE	07	\$2,323,044,026.09	\$1,866,756,544.75	\$456,287,481.34	\$50,640,537.38	\$747,238.29	\$405,646,943.96		
E2792	BASE	07	\$9,419,240.15	\$7,666,005.58	\$1,753,234.57	\$7,897.77	\$1,753,234.57	\$1,753,234.57		
E2803	BASE	07	\$541,731.51	\$435,519.69	\$106,211.82	\$7,897.77	\$98,314.05	\$98,314.05		
E2807	BASE	07	\$1,726,741.38	\$1,389,019.05	\$337,722.33	\$23,693.32	\$747,238.29	\$314,029.01		
E3001	BASE	07	\$4,276,482.39	\$3,387,084.14	\$889,398.25	\$142,159.96	\$747,238.29	\$747,238.29		
E7007	BASE	07	\$3,390,906.99	\$2,871,053.84	\$519,853.15		\$519,853.15	\$519,853.15		
E7011	BASE	07	\$288,516.44	\$239,848.24	\$48,668.20		\$48,668.20	\$48,668.20		
E7023	BASE	07	\$2,255,952.97	\$1,893,631.64	\$362,321.33		\$362,321.33	\$362,321.33		
E7025	BASE	07	\$26,715,694.63	\$22,508,562.97	\$4,207,131.66		\$4,207,131.66	\$4,207,131.66		
E7027	BASE	07	\$344,974.84	\$289,789.64	\$55,185.20		\$55,185.20	\$55,185.20		
E7033	BASE	07	\$2,773,990.55	\$2,334,952.87	\$439,037.68		\$439,037.68	\$439,037.68		
E7035	BASE	07	\$369,776.30	\$306,931.46	\$62,844.84		\$62,844.84	\$62,844.84		
E7109	BASE	07	\$381,333.57	\$320,321.03	\$61,012.54		\$61,012.54	\$61,012.54		
E7123	BASE	07	\$4,389,012.41	\$3,663,725.43	\$725,286.98		\$725,286.98	\$725,286.98		
E7125	BASE	07	\$11,664,674.21	\$9,784,264.02	\$1,880,410.19		\$1,880,410.19	\$1,880,410.19		
E7127	BASE	07	\$1,170,946.42	\$968,429.24	\$202,517.18		\$202,517.18	\$202,517.18		
E7129	BASE	07	\$1,180,932.59	\$994,135.37	\$186,797.22		\$186,797.22	\$186,797.22		
E7133	BASE	07	\$5,186,823.13	\$4,361,103.54	\$825,719.59		\$825,719.59	\$825,719.59		
E7135	BASE	07	\$1,400,251.78	\$1,172,189.87	\$228,061.91		\$228,061.91	\$228,061.91		
E7147	BASE	07	\$297,215.33	\$250,919.08	\$46,296.25		\$46,296.25	\$46,296.25		
E7149	BASE	07	\$73,500.15	\$45,769.28	\$27,730.87		\$27,730.87	\$27,730.87		
E7207	BASE	07	\$836,133.16	\$708,724.87	\$127,408.29		\$127,408.29	\$127,408.29		
E7209	BASE	07	\$1,152,629.42	\$965,798.53	\$186,830.89		\$186,830.89	\$186,830.89		
E7211	BASE	07	\$1,597,265.30	\$1,331,463.74	\$265,801.56		\$265,801.56	\$265,801.56		
E7213	BASE	07	\$2,619,586.58	\$2,193,730.26	\$425,856.32		\$425,856.32	\$425,856.32		



GOBIERNO DEL ESTADO
DE OAXACA

TABULADOR DE SUELDOS Y SALARIOS 2022

INSTITUTO ESTATAL DE EDUCACIÓN PÚBLICA DE OAXACA --- TABULADOR DE SUELDOS

PERCEPCIONES ORDINARIAS BRUTAS (UNITARIO EN PESOS)									
PRESTACIONES									
PLAZA / PUESTO	RELACIÓN LABORAL	NIVEL	TOTAL	SUELDOS Y SALARIOS	TOTAL	SEGURIDAD SOCIAL	MEDIDAS DE PROTECCIÓN AL SALARIO	FONDOS Y SEGUROS DE AHORRO PARA EL RETIRO	CONDICIONES DE TRABAJO, CONTRATOS COLECTIVOS Y OTRAS REMUNERACIONES
E7215	BASE	07	\$710,976.35	\$600,446.83	\$110,529.52				\$110,529.52
E7217	BASE	07	\$19,154,282.28	\$15,969,346.91	\$3,184,935.37				\$3,184,935.37
E7223	BASE	07	\$11,103,092.27	\$9,317,730.15	\$1,785,362.12				\$1,785,362.12
E7225	BASE	07	\$24,929,458.15	\$20,896,933.98	\$4,032,524.17				\$4,032,524.17
E7227	BASE	07	\$37,100,570.32	\$31,170,758.33	\$5,929,811.99				\$5,929,811.99
E7229	BASE	07	\$42,908,614.98	\$35,876,579.18	\$7,032,035.80				\$7,032,035.80
E7233	BASE	07	\$29,555,729.72	\$24,749,689.94	\$4,806,039.78				\$4,806,039.78
E7235	BASE	07	\$133,343,522.14	\$111,611,044.02	\$21,732,478.12				\$21,732,478.12
E7243	BASE	07	\$426,894.16	\$362,614.55	\$64,279.61				\$64,279.61
E7245	BASE	07	\$439,365.20	\$369,165.08	\$70,200.12				\$70,200.12
E7247	BASE	07	\$623,006.91	\$516,367.60	\$106,639.31				\$106,639.31
E7305	BASE	07	\$59,023.70	\$49,439.01	\$9,584.69				\$9,584.69
E7307	BASE	07	\$711,008.03	\$588,016.18	\$122,991.85				\$122,991.85
E7309	BASE	07	\$1,164,891.29	\$964,547.70	\$200,343.59				\$200,343.59
E7607	BASE	07	\$240,140.59	\$202,728.98	\$37,411.61				\$37,411.61
E7609	BASE	07	\$550,590.30	\$459,469.16	\$91,121.14				\$91,121.14
E7615	BASE	07	\$829,721.19	\$700,508.66	\$129,212.53				\$129,212.53
E7617	BASE	07	\$513,434.13	\$431,185.12	\$82,249.01				\$82,249.01
E7717	BASE	07	\$672,550.37	\$563,434.06	\$109,116.31				\$109,116.31
E7807	BASE	07	\$504,082.01	\$417,963.62	\$86,118.39				\$86,118.39
E7809	BASE	07	\$502,187.63	\$425,245.86	\$76,941.77				\$76,941.77
E7811	BASE	07	\$658,681.79	\$559,159.86	\$99,521.93				\$99,521.93
E7813	BASE	07	\$1,354,488.83	\$1,167,835.06	\$186,653.77				\$186,653.77
E7815	BASE	07	\$804,388.18	\$672,882.10	\$131,506.08				\$131,506.08
E7817	BASE	07	\$7,738,455.61	\$6,488,495.33	\$1,249,960.28				\$1,249,960.28
E8005	BASE	07	\$7,681,793.72	\$6,441,910.94	\$1,239,882.78				\$1,239,882.78
E9007	BASE	01	\$2,637,196.72	\$2,189,605.85	\$447,590.87				\$447,590.87
E9009	BASE	01	\$757,106.03	\$625,636.66	\$131,469.37				\$131,469.37
E9011	BASE	01	\$745,879.33	\$615,375.58	\$130,503.75				\$130,503.75
E9013	BASE	01	\$724,230.61	\$607,060.94	\$117,169.67				\$117,169.67
E9015	BASE	01	\$1,004,780.08	\$824,462.27	\$180,317.81				\$180,317.81
E9017	BASE	01	\$2,115,967.06	\$1,743,515.34	\$372,451.72				\$372,451.72
E9207	BASE	01	\$800,907.16	\$662,265.50	\$138,641.66				\$138,641.66
E9209	BASE	01	\$1,152,525.59	\$957,575.65	\$194,949.94				\$194,949.94
E9211	BASE	01	\$330,373.55	\$272,211.01	\$58,162.54				\$58,162.54



GOBIERNO DEL ESTADO
DE OAXACA

TABULADOR DE SUELDOS Y SALARIOS 2022

INSTITUTO ESTATAL DE EDUCACIÓN PÚBLICA DE OAXACA --- TABULADOR DE SUELDOS



PLAZA / PUESTO	RELACION LABORAL	NIVEL	TOTAL	SUELDOS Y SALARIOS	PERCEPCIONES ORDINARIAS BRUTAS (UNITARIO EN PESOS)					
					TOTAL	SEGURIDAD SOCIAL	MEDIDAS DE PROTECCION AL SALARIO	FONDOS Y SEGUROS DE AHORRO PARA EL RETIRO	CONDICIONES DE TRABAJO, CONTRATOS COLECTIVOS Y OTRAS REMUNERACIONES	
EG213	BASE	01	\$7,571,078.33	\$6,292,597.30	\$1,278,481.03					\$1,278,481.03
EG215	BASE	01	\$5,771,185.30	\$4,755,628.22	\$1,015,557.08					\$1,015,557.08
EG217	BASE	01	\$16,835,450.42	\$13,865,656.38	\$2,969,794.04					\$2,969,794.04
EG303	BASE	01	\$767,007.98	\$627,166.87	\$139,841.11					\$139,841.11
EG305	BASE	01	\$1,749,897.37	\$1,434,581.54	\$315,315.83					\$315,315.83
JA01004	BASE	05	\$5,782,364.63	\$4,934,468.58	\$847,896.05					\$847,896.05
JA01005	BASE	06	\$5,724,624.93	\$4,817,152.88	\$907,472.05					\$907,472.05
JA01007	BASE	12	\$4,854,411.28	\$4,058,939.14	\$795,472.14					\$795,472.14
JA01008	BASE	11	\$2,816,370.80	\$2,365,527.53	\$450,843.27					\$450,843.27
JA01009	BASE	10	\$6,226,661.99	\$5,206,308.10	\$1,020,353.89					\$1,020,353.89
JA01024	BASE	03	\$156,705.50	\$130,374.52	\$26,330.98					\$26,330.98
JA01026	BASE	03	\$322,041.77	\$265,107.76	\$56,934.01					\$56,934.01
JA01028	BASE	07	\$7,730,962.96	\$6,487,651.77	\$1,243,311.19					\$1,243,311.19
JA04003	BASE	08	\$9,036,818.20	\$7,586,976.37	\$1,449,841.83					\$1,449,841.83
JA08004	BASE	03	\$326,760.20	\$273,347.95	\$53,412.25					\$53,412.25
JA08005	BASE	02	\$160,377.22	\$133,185.65	\$27,191.57					\$27,191.57
JA08016	BASE	07	\$364,716.38	\$294,343.96	\$70,372.42					\$70,372.42
JA08026	BASE	09	\$3,870,438.44	\$3,241,850.43	\$628,588.01					\$628,588.01
JA08029	BASE	04	\$20,286,705.84	\$17,031,331.47	\$3,255,374.37					\$3,255,374.37
JP01002	BASE	08	\$203,980.76	\$171,343.97	\$32,636.79					\$32,636.79
JP07537	BASE	10	\$1,530,152.45	\$1,277,565.95	\$252,586.50					\$252,586.50
JP07540	BASE	13	\$3,634,483.07	\$3,036,384.02	\$598,099.05					\$598,099.05
JP07541	BASE	14	\$6,395,819.22	\$5,327,430.56	\$1,068,388.66					\$1,068,388.66
JP07542	BASE	15	\$40,421,554.82	\$33,761,693.35	\$6,659,861.47					\$6,659,861.47
JS06008	BASE	09	\$786,299.15	\$657,341.38	\$128,957.77					\$128,957.77
JS06009	BASE	08	\$773,519.48	\$648,512.16	\$125,007.32					\$125,007.32
JS07002	BASE	06	\$626,555.61	\$521,121.03	\$105,434.58					\$105,434.58
JS08012	BASE	03	\$177,815.03	\$149,608.17	\$28,206.86					\$28,206.86
JS08013	BASE	04	\$2,384,737.14	\$2,000,019.61	\$384,717.53					\$384,717.53
P02802	BASE	25	\$1,256,647.47	\$1,014,139.28	\$242,508.19	\$39,294.56				\$39,294.56
P03802	BASE	25	\$1,247,039.20	\$1,004,884.14	\$242,155.06	\$39,294.56				\$39,294.56
P04803	BASE	25	\$2,653,797.77	\$2,146,773.79	\$507,023.98	\$72,975.62				\$72,975.62
P05005	BASE	14	\$2,815,799.07	\$2,374,728.89	\$441,070.18					\$441,070.18
P05010	BASE	09	\$652,049.51	\$546,071.94	\$105,977.57					\$105,977.57
S01803	BASE	21	\$59,455,550.05	\$47,762,013.56	\$11,693,536.49	\$2,102,259.20				\$2,102,259.20



GOBIERNO DEL ESTADO
DE OAXACA

TABULADOR DE SUELDOS Y SALARIOS 2022

INSTITUTO ESTATAL DE EDUCACIÓN PÚBLICA DE OAXACA --- TABULADOR DE SUELDOS

PERCEPCIONES ORDINARIAS BRUTAS (UNITARIO EN PESOS)									
PRESTACIONES									
PLAZA / PUESTO	RELACIÓN LABORAL	NIVEL	TOTAL	SUELDOS Y SALARIOS	TOTAL	SEGURIDAD SOCIAL	MEDIDAS DE PROTECCIÓN AL SALARIO	FONDOS Y SEGUROS DE AHORRO PARA EL RETIRO	CONDICIONES DE TRABAJO, CONTRATOS COLECTIVOS Y OTRAS REMUNERACIONES
S01804	BASE	21	\$479,763.42	\$382,008.60	\$97,754.82		\$16,840.53		\$80,914.29
S01807	BASE	21	\$3,749,776.15	\$3,018,432.98	\$731,343.17		\$129,110.71		\$602,232.46
S01808	BASE	21	\$648,738.94	\$525,737.91	\$123,001.03		\$22,454.04		\$100,546.99
S01811	BASE	21	\$158,501.70	\$127,772.44	\$30,729.26		\$5,613.51		\$25,115.75
S01813	BASE	24	\$379,402,406.19	\$307,906,402.71	\$71,496,003.48		\$11,808,016.60		\$59,687,986.88
S02803	BASE	21	\$343,698.96	\$282,072.43	\$61,626.53		\$11,227.02		\$50,399.51
S02805	BASE	22	\$34,606,062.85	\$27,909,586.38	\$6,696,476.47		\$1,161,996.40		\$5,534,480.07
S02810	BASE	21	\$159,097.60	\$128,368.34	\$30,729.26		\$5,613.51		\$25,115.75
S03802	BASE	21	\$481,527.55	\$383,690.15	\$97,837.40		\$16,840.53		\$80,996.87
S05805	BASE	21	\$123,548,544.04	\$99,716,164.61	\$23,832,379.43		\$4,291,527.78		\$19,540,851.65
S05806	BASE	23	\$274,111,406.56	\$221,215,098.23	\$52,896,308.33		\$8,852,504.01		\$44,043,804.32
S08802	BASE	21	\$159,996.96	\$129,182.98	\$30,813.98		\$5,613.51		\$25,200.47
S10802	BASE	22	\$162,383.14	\$130,757.32	\$31,625.82		\$5,613.51		\$26,012.31
T03803	BASE	22	\$814,911.99	\$656,782.89	\$158,129.10		\$28,067.55		\$130,061.55
T03804	BASE	25	\$7,981,624.67	\$6,421,513.31	\$1,560,111.36		\$258,221.42		\$1,301,889.94
T05010	BASE	06	\$177,813.09	\$149,343.55	\$28,469.54		\$5,613.51		\$28,469.54
T05808	BASE	21	\$157,522.36	\$126,793.10	\$30,729.26		\$5,613.51		\$25,115.75
T06007	BASE	15	\$10,854,666.09	\$8,996,797.96	\$1,857,868.13		\$6,842,867.71		\$36,227,908.49
T06803	BASE	26	\$226,305,435.19	\$183,234,658.99	\$43,070,776.20		\$5,613.51		\$30,513.35
T06806	BASE	21	\$162,919.96	\$126,793.10	\$36,126.86		\$5,613.51		\$27,066.89
T14805	BASE	24	\$169,767.95	\$137,087.55	\$32,680.40		\$140,337.73		\$660,635.61
T14807	BASE	21	\$4,012,553.23	\$3,211,579.89	\$800,973.34		\$5,613.51		\$31,409.92
T16803	BASE	22	\$167,780.75	\$130,757.32	\$37,023.43		\$92,622.90		\$461,942.49
T17804	BASE	24	\$2,955,991.02	\$2,401,425.63	\$554,565.39		\$5,613.51		\$27,066.89
T18817	BASE	24	\$168,076.13	\$135,395.73	\$32,680.40		\$696,075.14		\$3,897,426.93
T22818	BASE	27	\$23,680,875.28	\$19,087,373.21	\$4,593,502.07		\$207,699.84		\$1,061,203.58
T26803	BASE	24	\$6,365,821.64	\$5,096,918.22	\$1,268,903.42		\$5,613.51		\$26,012.31
T26805	BASE	22	\$171,923.94	\$140,298.12	\$31,625.82				



GOBIERNO DEL ESTADO
DE OAXACA

TABULADOR DE SUELDOS Y SALARIOS 2022

INSTITUTO ESTATAL DE EDUCACIÓN PÚBLICA DE OAXACA --- ANALÍTICO DE PLAZAS

		REMUNERACIONES		
PLAZA / PUESTO	RELACIÓN LABORAL	NÚMERO DE PLAZAS	DESDE	HASTA
A01803	BASE	4045	\$343,203,301.04	\$343,203,301.04
A01805	BASE	18	\$2,891,433.20	\$2,891,433.20
A01806	BASE	2794	\$473,262,698.47	\$473,262,698.47
A01807	BASE	305	\$56,624,872.79	\$56,624,872.79
A01808	BASE	1	\$157,638.94	\$157,638.94
A02804	BASE	2	\$334,913.71	\$334,913.71
A03803	BASE	572	\$90,922,434.17	\$90,922,434.17
A03804	BASE	56	\$9,656,987.05	\$9,656,987.05
A04003	BASE	6	\$1,874,933.24	\$1,874,933.24
A04012	BASE	3	\$617,105.14	\$617,105.14
A08006	BASE	7	\$1,844,594.07	\$1,844,594.07
A08007	BASE	3	\$975,034.07	\$975,034.07
A08025	BASE	4	\$888,827.21	\$888,827.21
AA0101	MANDOS MEDIOS Y SUPERIORES	1	\$1,043,816.60	\$1,043,816.60
AA0201	MANDOS MEDIOS Y SUPERIORES	9	\$7,134,920.37	\$7,134,920.37
AA0301	MANDOS MEDIOS Y SUPERIORES	17	\$9,889,210.82	\$9,889,210.82
AA0401	MANDOS MEDIOS Y SUPERIORES	2	\$857,776.48	\$857,776.48
AA0402	MANDOS MEDIOS Y SUPERIORES	40	\$19,324,076.19	\$19,324,076.19
AA0501	MANDOS MEDIOS Y SUPERIORES	52	\$17,637,597.64	\$17,637,597.64
AA0801	MANDOS MEDIOS Y SUPERIORES	71	\$16,080,183.97	\$16,080,183.97
AA0802	MANDOS MEDIOS Y SUPERIORES	7	\$1,216,726.48	\$1,216,726.48
CF04807	CONFANZA	17	\$3,287,169.13	\$3,287,169.13
CF04808	CONFANZA	6	\$1,176,464.20	\$1,176,464.20
CF12804	CONFANZA	548	\$101,584,524.07	\$101,584,524.07
CF12814	CONFANZA	84	\$16,326,639.05	\$16,326,639.05
CF12825	CONFANZA	18	\$3,713,425.20	\$3,713,425.20
CF21807	CONFANZA	10	\$1,764,513.66	\$1,764,513.66
CF21817	CONFANZA	6	\$1,194,133.42	\$1,194,133.42
CF22811	CONFANZA	15	\$2,576,401.81	\$2,576,401.81
CF33834	CONFANZA	22	\$4,135,712.17	\$4,135,712.17
CF33865	CONFANZA	1	\$188,323.24	\$188,323.24
CF33890	CONFANZA	805	\$174,945,106.95	\$174,945,106.95
CF33892	CONFANZA	54	\$10,240,908.19	\$10,240,908.19
CF34810	CONFANZA	1	\$169,077.82	\$169,077.82
CF34813	CONFANZA	1	\$184,217.73	\$184,217.73
CF34844	CONFANZA	1	\$157,522.36	\$157,522.36
E0101	BASE	54	\$34,836,504.67	\$34,836,504.67
E0113	BASE	3	\$2,007,303.99	\$2,007,303.99
E0121	BASE	324	\$127,480,074.13	\$127,480,074.13
E0125	BASE	10	\$4,070,715.64	\$4,070,715.64



GOBIERNO DEL ESTADO
DE OAXACA

TABULADOR DE SUELDOS Y SALARIOS 2022

INSTITUTO ESTATAL DE EDUCACIÓN PÚBLICA DE OAXACA --- ANALÍTICO DE PLAZAS

PLAZA / PUESTO	RELACIÓN LABORAL	NÚMERO DE PLAZAS	REMUNERACIONES	
			DESDE	HASTA
E0165	BASE	225	\$11,892,351.20	\$11,892,351.20
E0181	BASE	7135	\$1,686,648,678.12	\$1,686,648,678.12
E0182	BASE	2	\$330,261.89	\$330,261.89
E0183	BASE	94	\$3,956,998.85	\$3,956,998.85
E0191	BASE	16	\$3,388,835.42	\$3,388,835.42
E0195	BASE	88	\$28,705,321.16	\$28,705,321.16
E0199	BASE	9	\$1,651,900.21	\$1,651,900.21
E0201	BASE	157	\$88,201,723.04	\$88,201,723.04
E0205	BASE	28	\$20,522,419.56	\$20,522,419.56
E0221	BASE	1143	\$370,779,077.69	\$370,779,077.69
E0247	BASE	3	\$768,335.15	\$768,335.15
E0249	BASE	1	\$255,159.62	\$255,159.62
E0261	BASE	84	\$6,892,105.34	\$6,892,105.34
E0265	BASE	2	\$334,826.28	\$334,826.28
E0281	BASE	21646	\$5,011,169,710.97	\$5,011,169,710.97
E0289	BASE	12	\$2,813,202.63	\$2,813,202.63
E0299	BASE	26	\$5,547,975.43	\$5,547,975.43
E0301	BASE	25	\$22,436,200.76	\$22,436,200.76
E0321	BASE	166	\$123,870,374.78	\$123,870,374.78
E0341	BASE	102	\$68,796,013.09	\$68,796,013.09
E0351	BASE	14	\$13,703,688.34	\$13,703,688.34
E0361	BASE	18	\$1,171,038.23	\$1,171,038.23
E0363	BASE	10942	\$880,616,448.05	\$880,616,448.05
E0365	BASE	1205	\$98,964,870.38	\$98,964,870.38
E0366	BASE	3	\$183,861.72	\$183,861.72
E0371	BASE	41	\$2,735,635.90	\$2,735,635.90
E0392	BASE	40	\$4,494,451.31	\$4,494,451.31
E0401	BASE	22	\$24,047,706.48	\$24,047,706.48
E0421	BASE	138	\$99,448,508.49	\$99,448,508.49
E0441	BASE	59	\$39,642,281.31	\$39,642,281.31
E0451	BASE	18	\$21,863,029.93	\$21,863,029.93
E0461	BASE	22	\$1,798,138.60	\$1,798,138.60
E0463	BASE	16845	\$1,257,220,909.43	\$1,257,220,909.43
E0465	BASE	3640	\$267,999,231.80	\$267,999,231.80
E0466	BASE	19	\$1,177,821.95	\$1,177,821.95
E0492	BASE	43	\$3,709,569.48	\$3,709,569.48
E0629	BASE	64	\$24,626,763.46	\$24,626,763.46
E0633	BASE	11	\$6,914,962.67	\$6,914,962.67
E0671	BASE	9	\$996,317.77	\$996,317.77
E0681	BASE	2	\$482,051.41	\$482,051.41



GOBIERNO DEL ESTADO
DE OAXACA

TABULADOR DE SUELDOS Y SALARIOS 2022

INSTITUTO ESTATAL DE EDUCACIÓN PÚBLICA DE OAXACA --- ANALÍTICO DE PLAZAS

		REMUNERACIONES		
PLAZA / PUESTO	RELACIÓN LABORAL	NÚMERO DE PLAZAS	DESDE	HASTA
E0687	BASE	1533	\$371,140,724.29	\$371,140,724.29
E0689	BASE	122	\$30,234,506.92	\$30,234,506.92
E0692	BASE	1	\$10,381.04	\$10,381.04
E0701	BASE	33	\$40,506,203.12	\$40,506,203.12
E0763	BASE	8138	\$1,051,656,806.32	\$1,051,656,806.32
E0792	BASE	35	\$1,864,359.38	\$1,864,359.38
E0885	BASE	1	\$224,922.55	\$224,922.55
E0961	BASE	1	\$53,068.86	\$53,068.86
E1065	BASE	12	\$1,125,361.11	\$1,125,361.11
E1067	BASE	3	\$243,030.01	\$243,030.01
E1303	BASE	1555	\$56,328,879.90	\$56,328,879.90
E1305	BASE	5	\$3,264,095.70	\$3,264,095.70
E1331	BASE	26	\$8,322,279.76	\$8,322,279.76
E1333	BASE	207	\$51,928,172.08	\$51,928,172.08
E1335	BASE	24	\$6,609,428.06	\$6,609,428.06
E1405	BASE	74	\$22,472,980.56	\$22,472,980.56
E1411	BASE	6	\$1,931,287.03	\$1,931,287.03
E1421	BASE	11	\$4,818,211.28	\$4,818,211.28
E1441	BASE	4	\$1,294,629.58	\$1,294,629.58
E1443	BASE	230	\$48,603,537.21	\$48,603,537.21
E1445	BASE	1	\$230,171.83	\$230,171.83
E1451	BASE	2	\$710,773.22	\$710,773.22
E1461	BASE	2	\$451,615.78	\$451,615.78
E1471	BASE	244	\$53,576,854.60	\$53,576,854.60
E1481	BASE	8	\$1,822,686.09	\$1,822,686.09
E1483	BASE	153	\$67,472,388.56	\$67,472,388.56
E1485	BASE	565	\$153,479,370.48	\$153,479,370.48
E1487	BASE	5896	\$1,356,130,934.64	\$1,356,130,934.64
E1489	BASE	3219	\$695,402,713.53	\$695,402,713.53
E1491	BASE	2006	\$451,068,022.48	\$451,068,022.48
E1492	BASE	1623	\$343,080,868.37	\$343,080,868.37
E1493	BASE	1	\$23,244.77	\$23,244.77
E1494	BASE	23	\$6,241,674.11	\$6,241,674.11
E1495	BASE	7	\$2,074,734.77	\$2,074,734.77
E1501	BASE	12	\$3,070,380.86	\$3,070,380.86
E1525	BASE	6	\$1,249,076.22	\$1,249,076.22
E1563	BASE	6	\$832,820.35	\$832,820.35
E1587	BASE	71	\$3,772,602.65	\$3,772,602.65
E1589	BASE	245	\$29,067,217.23	\$29,067,217.23
E1589	BASE	214	\$22,425,768.63	\$22,425,768.63



GOBIERNO DEL ESTADO
DE OAXACA

TABULADOR DE SUELDOS Y SALARIOS 2022

INSTITUTO ESTATAL DE EDUCACIÓN PÚBLICA DE OAXACA --- ANALÍTICO DE PLAZAS

PLAZA / PUESTO	RELACIÓN LABORAL	NÚMERO DE PLAZAS	REMUNERACIONES	
			DESDE	HASTA
E1813	BASE	5	\$754,948.75	\$754,948.75
E1815	BASE	1	\$140,323.60	\$140,323.60
E1817	BASE	2	\$366,161.01	\$366,161.01
E1903	BASE	1	\$241,525.99	\$241,525.99
E1905	BASE	1	\$12,713.39	\$12,713.39
E2225	BASE	1	\$174,348.55	\$174,348.55
E2227	BASE	4	\$561,436.15	\$561,436.15
E2229	BASE	1	\$226,206.20	\$226,206.20
E2231	BASE	4	\$908,937.75	\$908,937.75
E2233	BASE	16	\$4,564,465.59	\$4,564,465.59
E2331	BASE	513	\$116,533,373.99	\$116,533,373.99
E2333	BASE	149	\$33,189,535.66	\$33,189,535.66
E2335	BASE	25	\$5,366,825.61	\$5,366,825.61
E2401	BASE	48	\$3,677,007.25	\$3,677,007.25
E2403	BASE	38	\$3,403,262.18	\$3,403,262.18
E2405	BASE	3555	\$299,735,103.49	\$299,735,103.49
E2603	BASE	3	\$1,377,522.01	\$1,377,522.01
E2605	BASE	4	\$1,449,469.66	\$1,449,469.66
E2609	BASE	1	\$345,434.01	\$345,434.01
E2709	BASE	6	\$8,001,109.60	\$8,001,109.60
E2711	BASE	51	\$46,757,718.91	\$46,757,718.91
E2725	BASE	91	\$77,252,797.71	\$77,252,797.71
E2781	BASE	6702	\$2,323,044,026.09	\$2,323,044,026.09
E2792	BASE	93	\$9,419,240.15	\$9,419,240.15
E2803	BASE	1	\$541,731.51	\$541,731.51
E2807	BASE	3	\$1,726,741.38	\$1,726,741.38
E3001	BASE	197	\$4,276,482.39	\$4,276,482.39
E7007	BASE	17	\$3,390,906.99	\$3,390,906.99
E7011	BASE	1	\$288,516.44	\$288,516.44
E7023	BASE	11	\$2,255,952.97	\$2,255,952.97
E7025	BASE	118	\$26,715,694.63	\$26,715,694.63
E7027	BASE	1	\$344,974.84	\$344,974.84
E7033	BASE	10	\$2,773,990.55	\$2,773,990.55
E7035	BASE	1	\$369,776.30	\$369,776.30
E7109	BASE	1	\$381,333.57	\$381,333.57
E7123	BASE	16	\$4,389,012.41	\$4,389,012.41
E7125	BASE	33	\$11,664,674.21	\$11,664,674.21
E7127	BASE	3	\$1,170,946.42	\$1,170,946.42
E7129	BASE	2	\$1,180,932.59	\$1,180,932.59
E7133	BASE	14	\$5,186,823.13	\$5,186,823.13



GOBIERNO DEL ESTADO
DE OAXACA

TABULADOR DE SUELDOS Y SALARIOS 2022

INSTITUTO ESTATAL DE EDUCACIÓN PÚBLICA DE OAXACA --- ANALÍTICO DE PLAZAS

		REMUNERACIONES		
PLAZA / PUESTO	RELACIÓN LABORAL	NÚMERO DE PLAZAS	DESDE	HASTA
E7135	BASE	2	\$1,400,251.78	\$1,400,251.78
E7147	BASE	1	\$297,215.33	\$297,215.33
E7149	BASE	1	\$73,500.15	\$73,500.15
E7207	BASE	2	\$836,133.16	\$836,133.16
E7209	BASE	2	\$1,152,629.42	\$1,152,629.42
E7211	BASE	3	\$1,597,265.30	\$1,597,265.30
E7213	BASE	4	\$2,619,586.58	\$2,619,586.58
E7215	BASE	1	\$710,976.35	\$710,976.35
E7217	BASE	19	\$19,154,282.28	\$19,154,282.28
E7223	BASE	26	\$11,103,092.27	\$11,103,092.27
E7225	BASE	51	\$24,929,458.15	\$24,929,458.15
E7227	BASE	55	\$37,100,570.32	\$37,100,570.32
E7229	BASE	50	\$42,908,614.98	\$42,908,614.98
E7233	BASE	50	\$29,555,729.72	\$29,555,729.72
E7235	BASE	122	\$133,343,522.14	\$133,343,522.14
E7243	BASE	1	\$426,894.16	\$426,894.16
E7245	BASE	1	\$439,365.20	\$439,365.20
E7247	BASE	1	\$623,006.91	\$623,006.91
E7305	BASE	1	\$59,023.70	\$59,023.70
E7307	BASE	9	\$711,008.03	\$711,008.03
E7309	BASE	11	\$1,164,891.29	\$1,164,891.29
E7607	BASE	1	\$240,140.59	\$240,140.59
E7609	BASE	3	\$550,590.30	\$550,590.30
E7615	BASE	2	\$829,721.19	\$829,721.19
E7617	BASE	1	\$513,434.13	\$513,434.13
E7717	BASE	1	\$672,550.37	\$672,550.37
E7807	BASE	1	\$504,082.01	\$504,082.01
E7809	BASE	1	\$502,187.63	\$502,187.63
E7811	BASE	1	\$658,681.79	\$658,681.79
E7813	BASE	2	\$1,354,488.83	\$1,354,488.83
E7815	BASE	1	\$804,388.18	\$804,388.18
E7817	BASE	7	\$7,738,455.61	\$7,738,455.61
E8005	BASE	10	\$7,681,793.72	\$7,681,793.72
E9007	BASE	19	\$2,637,196.72	\$2,637,196.72
E9009	BASE	6	\$757,106.03	\$757,106.03
E9011	BASE	4	\$745,879.33	\$745,879.33
E9013	BASE	2	\$724,230.61	\$724,230.61
E9015	BASE	3	\$1,004,780.08	\$1,004,780.08
E9017	BASE	6	\$2,115,967.06	\$2,115,967.06
E9207	BASE	3	\$800,907.16	\$800,907.16



GOBIERNO DEL ESTADO
DE OAXACA

TABULADOR DE SUELDOS Y SALARIOS 2022

INSTITUTO ESTATAL DE EDUCACIÓN PÚBLICA DE OAXACA --- ANALÍTICO DE PLAZAS

PLAZA / PUESTO		RELACIÓN LABORAL	NÚMERO DE PLAZAS	DESDE	HASTA	REMUNERACIONES
E9209	BASE	BASE	2	\$1,152,525.59		\$1,152,525.59
E9211	BASE	BASE	1	\$330,373.55		\$330,373.55
E9213	BASE	BASE	11	\$7,571,078.33		\$7,571,078.33
E9215	BASE	BASE	7	\$5,771,185.30		\$5,771,185.30
E9217	BASE	BASE	21	\$16,835,450.42		\$16,835,450.42
E9303	BASE	BASE	13	\$767,007.98		\$767,007.98
E9305	BASE	BASE	22	\$1,749,897.37		\$1,749,897.37
JA01004	BASE	BASE	86	\$5,782,364.63		\$5,782,364.63
JA01005	BASE	BASE	30	\$5,724,624.93		\$5,724,624.93
JA01007	BASE	BASE	16	\$4,854,411.28		\$4,854,411.28
JA01008	BASE	BASE	10	\$2,816,370.80		\$2,816,370.80
JA01009	BASE	BASE	25	\$6,226,661.99		\$6,226,661.99
JA01024	BASE	BASE	1	\$156,705.50		\$156,705.50
JA01026	BASE	BASE	2	\$322,041.77		\$322,041.77
JA01028	BASE	BASE	37	\$7,730,962.96		\$7,730,962.96
JA04003	BASE	BASE	41	\$9,036,818.20		\$9,036,818.20
JA08004	BASE	BASE	2	\$326,760.20		\$326,760.20
JA08005	BASE	BASE	1	\$160,377.22		\$160,377.22
JA08016	BASE	BASE	2	\$364,716.38		\$364,716.38
JA08026	BASE	BASE	17	\$3,870,438.44		\$3,870,438.44
JA08029	BASE	BASE	134	\$20,286,705.84		\$20,286,705.84
JP01002	BASE	BASE	1	\$203,980.76		\$203,980.76
JP07537	BASE	BASE	6	\$1,530,152.45		\$1,530,152.45
JP07540	BASE	BASE	11	\$3,634,483.07		\$3,634,483.07
JP07541	BASE	BASE	18	\$6,395,819.22		\$6,395,819.22
JP07542	BASE	BASE	107	\$40,421,554.82		\$40,421,554.82
JS06008	BASE	BASE	4	\$786,299.15		\$786,299.15
JS06009	BASE	BASE	4	\$773,519.48		\$773,519.48
JS07002	BASE	BASE	3	\$626,555.61		\$626,555.61
JS08012	BASE	BASE	1	\$177,815.03		\$177,815.03
JS08013	BASE	BASE	13	\$2,384,737.14		\$2,384,737.14
PO2802	BASE	BASE	8	\$1,256,647.47		\$1,256,647.47
PO3802	BASE	BASE	7	\$1,247,039.20		\$1,247,039.20
PO4803	BASE	BASE	16	\$2,653,797.77		\$2,653,797.77
PO5005	BASE	BASE	10	\$2,815,799.07		\$2,815,799.07
PO5010	BASE	BASE	3	\$652,049.51		\$652,049.51
SO1803	BASE	BASE	377	\$59,455,550.05		\$59,455,550.05
SO1804	BASE	BASE	3	\$479,763.42		\$479,763.42
SO1807	BASE	BASE	24	\$3,749,776.15		\$3,749,776.15
SO1808	BASE	BASE	4	\$648,738.94		\$648,738.94



GOBIERNO DEL ESTADO
DE OAXACA

TABULADOR DE SUELDOS Y SALARIOS 2022

INSTITUTO ESTATAL DE EDUCACIÓN PÚBLICA DE OAXACA --- ANALÍTICO DE PLAZAS

PLAZA / PUESTO	RELACIÓN LABORAL	NÚMERO DE PLAZAS	REMUNERACIONES		
			DESDE	HASTA	
S01811	BASE	1	\$158,501.70	\$158,501.70	
S01813	BASE	2199	\$379,402,406.19	\$379,402,406.19	
S02803	BASE	2	\$343,698.96	\$343,698.96	
S02805	BASE	211	\$34,606,062.85	\$34,606,062.85	
S02810	BASE	1	\$159,097.60	\$159,097.60	
S03802	BASE	3	\$481,527.55	\$481,527.55	
S05805	BASE	774	\$123,548,544.04	\$123,548,544.04	
S05806	BASE	1615	\$274,111,406.56	\$274,111,406.56	
S08802	BASE	1	\$159,996.96	\$159,996.96	
S10802	BASE	1	\$162,383.14	\$162,383.14	
T03803	BASE	5	\$814,911.99	\$814,911.99	
T03804	BASE	46	\$7,981,624.67	\$7,981,624.67	
T05010	BASE	1	\$177,813.09	\$177,813.09	
T05808	BASE	1	\$157,522.36	\$157,522.36	
T06007	BASE	29	\$10,854,666.09	\$10,854,666.09	
T06803	BASE	1282	\$226,305,435.19	\$226,305,435.19	
T06806	BASE	1	\$162,919.96	\$162,919.96	
T14805	BASE	1	\$169,767.95	\$169,767.95	
T14807	BASE	25	\$4,012,553.23	\$4,012,553.23	
T16803	BASE	1	\$167,780.75	\$167,780.75	
T17804	BASE	17	\$2,955,991.02	\$2,955,991.02	
T18817	BASE	1	\$168,076.13	\$168,076.13	
T22818	BASE	129	\$23,680,875.28	\$23,680,875.28	
T26803	BASE	37	\$6,365,821.64	\$6,365,821.64	
T26805	BASE	1	\$171,923.94	\$171,923.94	



GOBIERNO DEL ESTADO
DE OAXACA

TABULADOR DE SUELDOS Y SALARIOS 2022

SERVICIOS DE SALUD DE OAXACA --- TABULADOR DE SUELDOS									
PERCEPCIONES ORDINARIAS BRUTAS (UNITARIO EN PESOS)									
PRESTACIONES									
PLAZA / PUESTO	RELACION LABORAL	NIVEL	TOTAL	SUELDOS Y SALARIOS	TOTAL	SEGURIDAD SOCIAL	MEDIDAS DE PROTECCION AL SALARIO	FONDOS Y SEGUROS DE AHORRO PARA EL RETIRO	CONDICIONES DE TRABAJO, CONTRATOS COLECTIVOS Y OTRAS REMUNERACIONES
CF21135	MANDOS MEDIOS Y SUPERIORES	NO APLICA	238,831.30	60,012.00	178,819.30	22,656.59	103,344.00	13,236.62	39,582.09
CF21905	MANDOS MEDIOS Y SUPERIORES	NO APLICA	3,540,759.64	359,898.00	3,180,861.64	135,939.52	2,862,535.95	79,419.73	102,966.44
CF34068	MANDOS MEDIOS Y SUPERIORES	NO APLICA	1,363,958.43	213,636.00	1,150,322.43	90,626.35	933,424.00	52,946.49	73,325.60
CF34245	MANDOS MEDIOS Y SUPERIORES	NO APLICA	18,904,289.22	2,345,125.50	16,559,163.72	792,980.54	14,551,843.70	463,281.76	751,057.72
CF34260	MANDOS MEDIOS Y SUPERIORES	NO APLICA	16,024,652.89	1,393,978.00	14,630,674.89	385,161.98	13,638,832.43	225,022.57	381,657.91
CF34261	MANDOS MEDIOS Y SUPERIORES	NO APLICA	12,536,957.16	1,430,001.76	11,106,955.40	521,101.50	9,837,341.80	304,442.30	444,069.80
CF34263	MANDOS MEDIOS Y SUPERIORES	NO APLICA	16,541,681.31	2,165,979.00	14,375,702.31	1,110,172.76	11,826,778.40	648,594.46	790,156.69
CF40001	CONFIANZA	NO APLICA	479,531.25	307,145.36	172,385.89	22,656.59	0.00	13,236.62	136,492.68
CF40003	CONFIANZA	NO APLICA	706,685.07	477,952.64	228,732.43	45,313.17	0.00	26,473.24	156,946.01
CF40004	CONFIANZA	NO APLICA	342,930.39	214,510.32	128,420.07	22,656.59	0.00	13,236.62	92,526.86
CF41001	CONFIANZA	NO APLICA	2,197,130.99	1,712,660.08	484,470.91	113,282.93	0.00	66,183.11	305,004.87
CF41002	CONFIANZA	NO APLICA	2,559,660.07	1,975,045.34	584,614.73	113,282.93	0.00	66,183.11	405,148.69
CF41003	CONFIANZA	NO APLICA	2,699,172.80	2,151,958.40	547,214.40	90,626.35	0.00	52,946.49	403,641.57
CF41010	CONFIANZA	NO APLICA	970,745.13	809,473.20	161,271.93	22,656.59	0.00	13,236.62	125,378.72
CF41011	CONFIANZA	NO APLICA	1,951,589.80	1,543,067.04	408,522.76	67,969.76	0.00	39,709.87	300,843.13
CF41014	CONFIANZA	NO APLICA	17,361,555.02	13,845,062.44	3,516,492.58	589,071.26	0.00	344,152.17	2,583,269.16
CF41015	CONFIANZA	NO APLICA	16,180,437.73	12,437,480.67	3,742,957.06	725,010.78	0.00	423,571.90	2,594,374.39
CF41018	CONFIANZA	NO APLICA	1,221,273.77	926,541.97	294,731.80	67,969.76	0.00	39,709.87	187,052.17
CF41024	CONFIANZA	NO APLICA	21,265,053.44	16,414,047.63	4,851,005.81	951,576.65	0.00	555,938.11	3,343,491.05
CF41028	CONFIANZA	NO APLICA	642,493.09	505,047.44	137,445.65	22,656.59	0.00	13,236.62	101,552.44
CF41030	CONFIANZA	NO APLICA	708,557.63	428,026.93	280,530.70	67,969.76	0.00	39,709.87	172,851.07
CF41031	CONFIANZA	NO APLICA	2,900,218.16	2,148,122.40	752,095.76	135,939.52	0.00	79,419.73	536,736.51
CF41032	CONFIANZA	NO APLICA	324,314.06	209,692.24	114,621.82	22,656.59	0.00	13,236.62	78,728.61
CF41038	CONFIANZA	NO APLICA	5,847,608.22	3,792,780.00	2,054,828.22	407,818.56	0.00	238,259.19	1,408,750.47
CF41040	CONFIANZA	NO APLICA	16,374,380.01	12,653,450.40	3,720,929.61	611,727.84	0.00	357,388.79	2,751,812.98
CF41054	CONFIANZA	NO APLICA	936,736.69	600,449.12	336,287.57	45,313.17	0.00	26,473.24	264,501.15
CF41055	CONFIANZA	NO APLICA	272,952.94	162,584.08	110,368.86	22,656.59	0.00	13,236.62	74,475.65
CF41056	CONFIANZA	NO APLICA	3,937,113.73	2,510,056.64	1,427,057.09	271,879.04	0.00	158,839.46	996,338.59
CF41057	CONFIANZA	NO APLICA	2,493,465.23	1,639,840.16	853,625.07	158,596.11	0.00	92,656.35	602,372.61
CF41058	CONFIANZA	NO APLICA	3,267,592.33	2,218,425.12	1,049,167.21	203,909.28	0.00	119,129.60	726,128.33
CF41059	CONFIANZA	NO APLICA	2,134,075.20	1,478,479.20	655,596.00	113,282.93	0.00	66,183.11	476,129.96
CF41060	CONFIANZA	NO APLICA	4,285,324.98	3,047,170.36	1,238,154.62	226,565.87	0.00	132,366.22	879,222.53



GOBIERNO DEL ESTADO
DE OAXACA

TABULADOR DE SUELDOS Y SALARIOS 2022

SERVICIOS DE SALUD DE OAXACA --- TABULADOR DE SUELDOS

PLAZA / PUESTO	RELACION LABORAL	NIVEL	TOTAL	SUELDOS Y SALARIOS	TOTAL	SEGURIDAD SOCIAL	MEDIDAS DE PROTECCION AL SALARIO	FONDOS Y SEGUROS DE AHORRO PARA EL RETIRO	CONDICIONES DE TRABAJO, CONTRATOS COLECTIVOS Y OTRAS REMUNERACIONES	PERCEPCIONES ORDINARIAS BRUTAS (UNITARIO EN PESOS)	
										PRESTACIONES	PRESTACIONES
CF41061	CONFIANZA	NO APLICA	1,041,342.04	787,058.72	254,283.32	45,313.17	0.00	26,473.24	182,496.90		
CF41062	CONFIANZA	NO APLICA	12,707,449.87	9,550,007.13	3,157,442.74	543,758.08	0.00	317,678.92	2,296,005.73		
CF41064	CONFIANZA	NO APLICA	1,721,925.10	1,308,855.60	413,069.50	67,969.76	0.00	39,709.87	305,389.87		
CF41065	CONFIANZA	NO APLICA	3,501,968.87	2,713,321.28	788,647.59	135,939.52	0.00	79,419.73	573,288.34		
CF41074	CONFIANZA	NO APLICA	366,495.51	246,668.96	119,826.55	22,656.59	0.00	13,236.62	83,933.34		
CF41075	CONFIANZA	NO APLICA	3,028,678.87	2,086,122.48	942,556.39	181,252.69	0.00	105,892.97	655,410.72		
CF41087	CONFIANZA	NO APLICA	545,032.68	426,536.08	118,496.60	22,656.59	0.00	13,236.62	82,603.39		
CF52254	MANDOS MEDIOS Y SUPERIORES	NO APLICA	1,180,671.14	98,417.33	1,082,253.81	22,656.59	1,039,038.77	13,236.62	7,321.83		
CF53083	MANDOS MEDIOS Y SUPERIORES	NO APLICA	209,084.11	17,883.00	191,201.11	22,656.59	152,352.90	13,236.62	2,955.00		
M01002	BASE	NO APLICA	1,328,934.52	980,406.56	348,527.96	45,313.17	0.00	26,473.24	276,741.54		
M01003	BASE	NO APLICA	11,303,961.78	7,963,376.94	3,340,584.84	430,475.15	0.00	251,495.81	2,658,613.88		
M01004	BASE	NO APLICA	130,671,566.79	91,296,829.38	39,374,757.41	4,282,094.91	6,874,261.87	2,501,721.51	25,716,679.12		
M01005	BASE	NO APLICA	5,033,391.84	3,409,372.96	1,624,018.88	158,596.11	316,480.64	92,656.35	1,056,285.78		
M01006	BASE	NO APLICA	313,124,517.21	206,612,910.98	106,511,606.23	11,577,515.88	20,316,977.26	6,763,913.71	67,853,199.39		
M01007	BASE	NO APLICA	35,729,414.16	23,529,802.94	12,199,511.22	1,359,395.21	794,197.30	799,264.05	7,992,640.05		
M01008	BASE	NO APLICA	44,238,095.22	30,315,517.96	13,922,577.26	1,608,617.67	1,978,243.16	939,800.14	9,395,916.29		
M01009	BASE	NO APLICA	19,248,789.38	13,737,061.42	5,511,727.96	679,697.61	504,734.96	397,098.65	3,930,196.74		
M01010	BASE	NO APLICA	31,866,589.05	22,504,954.80	9,361,634.25	1,019,546.41	1,659,287.76	595,647.98	6,087,152.10		
M01011	BASE	NO APLICA	27,873,908.09	19,361,053.54	8,512,854.55	838,293.71	1,678,918.12	5,505,887.71	5,505,887.71		
M01014	BASE	NO APLICA	631,527.99	417,305.36	214,222.63	22,656.59	39,888.48	13,236.62	138,440.94		
M01015	BASE	NO APLICA	709,517.18	436,699.76	272,817.42	22,656.59	41,887.52	13,236.62	195,036.69		
M02001	BASE	NO APLICA	10,691,187.30	6,886,164.96	3,805,022.34	430,475.15	703,573.36	251,495.81	2,419,478.02		
M02003	BASE	NO APLICA	23,111,104.80	12,322,891.60	10,788,213.20	1,427,364.97	1,472,079.28	833,907.17	7,054,861.78		
M02005	BASE	NO APLICA	3,508,057.15	1,792,270.48	1,715,786.67	249,222.46	201,284.00	145,602.84	1,119,677.38		
M02006	BASE	NO APLICA	15,115,731.95	8,255,296.40	6,860,435.55	928,920.06	963,127.28	542,701.49	4,425,686.72		
M02007	BASE	NO APLICA	728,267.03	389,972.32	338,294.71	45,313.17	34,933.44	26,473.24	231,574.85		
M02012	BASE	NO APLICA	1,067,404.67	584,958.48	482,446.19	67,969.76	46,577.76	39,709.87	323,188.80		
M02014	BASE	NO APLICA	666,384.98	389,972.32	276,412.66	45,313.17	0.00	26,473.24	204,626.24		
M02015	BASE	NO APLICA	7,112,889.88	4,581,688.80	2,531,201.08	317,192.22	224,853.12	185,312.70	1,803,843.04		
M02016	BASE	NO APLICA	5,090,832.04	2,729,806.24	2,361,025.80	317,192.22	326,044.32	153,212.70	1,532,476.56		
M02018	BASE	NO APLICA	398,558.20	194,986.16	203,572.04	22,656.59	11,644.56	13,236.62	156,034.27		
M02029	BASE	NO APLICA	21,474,728.76	12,996,309.28	8,478,419.48	1,246,112.28	493.76	728,014.20	6,503,799.25		
M02031	BASE	NO APLICA	89,226,198.23	60,007,477.68	29,218,720.55	3,421,144.61	2,382,954.84	1,998,729.88	21,415,891.22		
M02032	BASE	NO APLICA	550,918.66	400,555.60	150,363.06	22,656.59	0.00	13,236.62	114,469.85		
M02034	BASE	NO APLICA	10,918,665.53	6,711,649.92	4,207,035.61	543,758.08	396,397.12	317,678.92	2,949,201.48		
M02035	BASE	NO APLICA	156,992,066.37	94,188,067.01	62,803,999.36	8,314,967.37	7,033,875.15	4,857,840.18	42,597,316.66		



GOBIERNO DEL ESTADO
DE OAXACA

TABULADOR DE SUELDOS Y SALARIOS 2022

SERVICIOS DE SALUD DE OAXACA --- TABULADOR DE SUELDOS									
PERCEPCIONES ORDINARIAS BRUTAS (UNITARIO EN PESOS)									
PRESTACIONES									
PLAZA / PUESTO	RELACION LABORAL	NIVEL	TOTAL	SUELDOS Y SALARIOS	TOTAL	SEGURIDAD SOCIAL	MEDIDAS DE PROTECCION AL SALARIO	FONDOS Y SEGUROS DE AHORRO PARA EL RETIRO	CONDICIONES DE TRABAJO, CONTRATOS COLECTIVOS Y OTRAS REMUNERACIONES
M02036	BASE	NO APLICA	126,845,803.32	70,538,593.59	56,307,209.73	7,703,239.53	8,008,225.60	4,500,451.39	36,095,293.21
M02037	BASE	NO APLICA	1,358,844.70	766,702.64	592,142.06	67,969.76	33,376.96	39,709.87	451,085.47
M02038	BASE	NO APLICA	6,761,678.80	3,704,737.04	3,056,941.76	430,475.15	143,877.13	251,495.81	2,231,093.67
M02040	BASE	NO APLICA	8,191,117.36	4,813,064.72	3,378,052.64	475,788.32	222,423.90	277,969.06	2,401,871.36
M02045	BASE	NO APLICA	3,901,809.23	2,144,847.76	1,756,961.47	249,222.46	139,734.24	145,602.84	1,222,401.94
M02046	BASE	NO APLICA	2,747,380.81	1,340,531.36	1,406,849.45	181,252.69	102,988.32	105,892.97	1,016,715.46
M02047	BASE	NO APLICA	13,547,894.34	6,636,049.33	6,911,845.01	974,233.23	454,387.07	569,174.73	4,914,049.97
M02048	BASE	NO APLICA	12,033,549.30	5,984,050.59	6,049,498.71	883,606.89	408,851.06	516,228.25	4,240,812.52
M02049	BASE	NO APLICA	4,573,683.35	2,896,458.48	1,677,224.87	226,565.87	16,602.72	132,366.22	1,301,690.06
M02050	BASE	NO APLICA	373,935.41	226,180.72	147,754.69	22,656.59	0.00	13,236.62	111,861.48
M02051	BASE	NO APLICA	324,008.90	153,231.84	170,777.06	22,656.59	0.00	13,236.62	134,883.88
M02054	BASE	NO APLICA	67,513,825.44	35,463,157.56	32,050,667.88	4,667,256.89	3,543,619.53	2,726,744.08	21,113,047.38
M02055	BASE	NO APLICA	35,694,401.14	18,881,561.10	16,812,840.04	2,356,285.03	2,082,266.32	1,376,608.66	11,071,680.03
M02056	BASE	NO APLICA	15,175,221.93	8,077,703.47	7,097,518.46	974,233.23	899,556.72	569,174.73	4,654,553.77
M02057	BASE	NO APLICA	17,069,839.58	9,383,099.42	7,686,740.16	1,155,485.93	91,093.76	675,067.71	5,765,092.76
M02058	BASE	NO APLICA	29,112,660.00	15,821,527.76	13,291,132.24	1,948,466.47	312,319.45	1,138,349.47	9,891,996.85
M02059	BASE	NO APLICA	5,300,790.20	2,634,448.48	2,666,341.72	385,161.98	131,043.28	225,022.57	1,925,113.89
M02061	BASE	NO APLICA	611,368.66	306,463.68	304,904.98	45,313.17	20,128.00	26,473.24	212,990.56
M02066	BASE	NO APLICA	1,742,504.28	975,062.00	767,442.28	113,282.93	55,593.32	66,183.11	532,382.92
M02068	BASE	NO APLICA	29,119,184.59	15,888,305.15	13,230,879.44	1,744,557.19	1,730,227.75	1,019,219.87	8,736,874.63
M02072	BASE	NO APLICA	871,623.88	511,716.64	359,907.24	45,313.17	25,659.20	26,473.24	262,461.62
M02073	BASE	NO APLICA	80,559,168.82	41,918,907.00	38,640,261.82	5,822,742.82	4,379,569.01	3,401,811.79	25,036,138.21
M02074	BASE	NO APLICA	10,715,917.32	5,643,171.04	5,072,746.28	634,384.43	677,191.20	370,625.41	3,390,545.24
M02077	BASE	NO APLICA	7,622,729.78	5,085,611.52	2,537,118.26	271,879.04	432,130.04	158,839.46	1,674,269.72
M02078	BASE	NO APLICA	6,060,976.13	4,028,499.22	2,032,476.91	317,192.22	22,813.84	185,312.70	1,507,158.15
M02081	BASE	NO APLICA	17,828,048.35	10,967,988.00	6,860,060.35	883,606.89	603,613.32	516,228.25	4,856,611.90
M02082	BASE	NO APLICA	17,228,768.00	9,898,343.04	7,330,424.96	928,920.06	1,092,581.89	542,701.49	4,766,221.52
M02083	BASE	NO APLICA	1,289,741.81	764,580.48	525,161.33	67,969.76	51,318.16	39,709.87	366,163.54
M02084	BASE	NO APLICA	1,372,665.35	887,941.68	484,723.67	67,969.76	16,495.68	39,709.87	360,548.36
M02085	BASE	NO APLICA	2,057,268.32	1,247,799.20	809,469.12	113,282.93	74,464.56	66,183.11	555,538.52
M02087	BASE	NO APLICA	1,011,099.53	612,662.88	398,436.65	45,313.17	30,139.68	26,473.24	296,510.55
M02088	BASE	NO APLICA	1,800,261.78	1,175,919.60	624,342.18	67,969.76	115,036.56	39,709.87	401,625.99
M02089	BASE	NO APLICA	631,448.66	417,344.48	214,104.18	22,656.59	39,888.48	13,236.62	138,322.49
M02094	BASE	NO APLICA	374,405.80	207,851.36	166,554.44	22,656.59	24,243.12	13,236.62	106,418.11
M02095	BASE	NO APLICA	1,533,989.49	807,614.32	726,375.17	90,626.35	98,064.00	52,946.49	484,738.34
M02097	BASE	NO APLICA	732,888.30	395,106.88	337,781.42	45,313.17	47,755.04	26,473.24	218,239.96
M02098	BASE	NO APLICA	9,123,004.26	4,861,652.45	4,261,351.81	589,071.26	461,043.45	344,152.17	2,867,084.94
M02105	BASE	NO APLICA	424,900,637.90	267,382,148.80	157,518,489.10	19,167,472.47	20,941,641.84	11,198,181.99	106,211,192.81



GOBIERNO DEL ESTADO
DE OAXACA

TABULADOR DE SUELDOS Y SALARIOS 2022

SERVICIOS DE SALUD DE OAXACA --- TABULADOR DE SUELDOS

PLAZA / PUESTO	RELACION LABORAL	NIVEL	TOTAL	SUELDOS Y SALARIOS	TOTAL	SEGURIDAD SOCIAL	MEDIDAS DE PROTECCION AL SALARIO	FONDOS Y SEGUROS DE AHORRO PARA EL RETIRO	CONDICIONES DE TRABAJO, CONTRATOS COLECTIVOS Y OTRAS REMUNERACIONES	PERCEPCIONES ORDINARIAS BRUTAS (UNITARIO EN PESOS)	
										PRESTACIONES	
M02107	BASE	NO APLICA	97,451,224.27	63,736,844.58	33,714,379.69	4,372,721.26	2,872,740.86	2,554,667.99	23,914,249.57		
M02110	BASE	NO APLICA	4,867,903.74	3,103,110.97	1,764,792.77	203,909.28	168,634.42	119,129.60	1,273,119.47		
M02112	BASE	NO APLICA	4,099,792.85	2,599,460.40	1,500,332.45	226,565.87	170,659.04	132,366.22	970,741.32		
M03001	BASE	NO APLICA	1,065,231.07	724,051.68	341,179.39	45,313.17	18,972.08	26,473.24	250,420.89		
M03004	BASE	NO APLICA	49,808,093.82	25,559,259.64	24,248,834.18	2,990,669.46	4,249,688.40	1,747,234.07	15,261,242.25		
M03005	BASE	NO APLICA	37,830,200.51	18,900,930.11	18,929,270.40	2,809,416.77	1,145,198.98	1,641,341.09	13,333,313.56		
M03006	BASE	NO APLICA	16,938,397.68	8,400,582.74	8,537,814.94	1,246,112.28	539,629.30	728,014.20	6,024,059.17		
M03011	BASE	NO APLICA	10,996,333.15	5,147,891.76	5,848,441.39	838,293.71	390,045.15	489,755.00	4,130,347.52		
M03012	BASE	NO APLICA	8,007,832.17	3,815,689.68	4,192,142.49	611,727.84	261,664.00	357,388.79	2,961,361.86		
M03013	BASE	NO APLICA	1,570,125.91	814,668.40	755,457.51	113,282.93	40,256.00	66,183.11	535,735.47		
M03019	BASE	NO APLICA	23,789,720.92	12,956,606.00	10,833,114.92	1,653,930.84	121,767.60	966,273.39	8,091,143.09		
M03020	BASE	NO APLICA	51,949,844.68	27,610,640.00	24,339,204.68	3,693,023.66	300,462.40	2,157,569.34	18,188,149.28		
M03021	BASE	NO APLICA	76,744,890.56	40,378,938.00	36,365,952.56	5,482,894.02	671,520.66	3,203,262.46	27,008,275.42		
M03022	BASE	NO APLICA	39,793,934.08	20,842,244.50	18,951,689.58	2,900,043.12	418,186.18	1,694,287.58	13,939,172.70		
M03023	BASE	NO APLICA	67,569,755.74	34,638,841.50	32,930,914.24	5,097,732.04	607,459.80	2,978,229.89	24,247,482.51		
M03024	BASE	NO APLICA	49,472,778.11	25,146,592.64	24,326,185.47	3,806,306.59	494,895.37	2,223,752.45	17,801,231.06		
M01003	BASE	NO APLICA	71,009,536.21	36,398,852.50	34,610,683.71	5,505,550.60	950,571.81	3,216,499.08	24,938,062.22		
M01004	BASE	NO APLICA	11,865,854.94	8,686,097.28	3,179,757.66	358,447.63	0.00	286,235.22	2,535,054.81		
M01005	BASE	NO APLICA	190,598,472.02	135,672,559.20	54,925,912.82	4,762,232.82	11,651,191.37	3,803,105.00	34,709,383.62		
M01006	BASE	NO APLICA	4,874,502.25	3,409,372.96	1,465,129.29	119,482.54	316,480.64	95,418.41	933,747.70		
M01007	BASE	NO APLICA	417,517,317.35	295,804,672.34	121,712,645.01	12,306,702.03	11,658,375.40	9,828,095.73	87,919,471.86		
M02001	BASE	NO APLICA	65,511,178.23	44,389,902.50	21,121,275.73	1,945,858.57	3,714,774.21	1,553,956.88	13,906,686.06		
M02002	BASE	NO APLICA	41,325,320.42	27,235,177.60	14,090,142.82	1,297,239.05	2,671,840.88	1,035,971.26	9,085,091.64		
M02003	BASE	NO APLICA	523,143.65	358,357.60	164,786.05	17,068.93	0.00	13,631.20	134,085.91		
M02005	BASE	NO APLICA	17,118,872.33	9,553,664.84	7,565,607.49	836,377.81	1,108,943.55	667,928.84	4,952,357.30		
M02006	BASE	NO APLICA	1,488,017.62	779,325.42	708,692.20	85,344.67	92,073.30	68,156.00	463,118.22		
M02011	BASE	NO APLICA	16,713,968.94	9,443,565.54	7,270,403.40	802,239.94	1,110,204.14	640,666.43	4,717,292.88		
M02012	BASE	NO APLICA	363,948.44	207,851.36	156,097.08	17,068.93	24,243.12	13,631.20	101,158.82		
M02015	BASE	NO APLICA	328,774.83	194,986.16	133,788.67	17,068.93	0.00	13,631.20	103,088.53		
M02016	BASE	NO APLICA	38,367,097.67	25,662,322.88	12,704,364.79	1,348,445.85	1,016,080.14	1,076,864.86	9,262,973.94		
M02019	BASE	NO APLICA	1,394,147.85	779,944.64	614,203.21	68,275.74	93,155.52	54,524.80	398,447.15		
M02034	BASE	NO APLICA	672,592.34	389,972.32	282,620.02	34,137.87	23,289.12	27,262.40	197,930.63		
M02035	BASE	NO APLICA	4,290,955.34	2,796,520.80	1,494,434.54	170,689.35	141,570.40	136,312.01	1,041,866.78		
M02036	BASE	NO APLICA	418,060,557.47	265,363,875.02	152,696,682.45	17,871,174.79	12,014,245.30	14,271,867.17	108,539,395.20		
M02038	BASE	NO APLICA	148,203,415.99	90,441,225.51	57,762,190.48	7,100,676.90	3,434,448.69	5,670,579.51	41,556,685.39		
M02040	BASE	NO APLICA	2,108,407.26	1,202,062.32	906,344.94	119,482.54	45,547.70	95,418.41	645,896.29		
M02045	BASE	NO APLICA	4,360,921.92	2,680,417.86	1,680,504.06	204,827.22	147,590.40	163,574.41	1,164,512.03		
			997,473.08	584,958.48	412,514.60	51,206.80	34,933.68	40,893.60	285,480.51		



GOBIERNO DEL ESTADO
DE OAXACA

TABULADOR DE SUELDOS Y SALARIOS 2022

SERVICIOS DE SALUD DE OAXACA --- TABULADOR DE SUELDOS

PERCEPCIONES ORDINARIAS BRUTAS (UNITARIO EN PESOS)

PLAZA / PUESTO	RELACION LABORAL	NIVEL	SUELDOS Y SALARIOS		TOTAL	SEGURIDAD SOCIAL	MEDIDAS DE PROTECCION AL SALARIO	FONDOS Y SEGUROS DE AHORRO PARA EL RETIRO	CONDICIONES DE TRABAJO, CONTRATOS COLECTIVOS Y OTRAS REMUNERACIONES
			TOTAL	SUELDOS Y SALARIOS					
M02047	BASE	NO APLICA	4,119,667.82	2,151,237.76	1,968,430.06	238,965.09	131,391.52	190,836.81	1,407,236.64
M02048	BASE	NO APLICA	13,184,210.45	6,796,643.08	6,387,567.37	785,171.00	442,816.00	627,035.23	4,532,545.13
M02049	BASE	NO APLICA	11,133,946.23	7,161,562.00	3,972,384.23	426,723.37	313,726.46	340,780.02	2,891,154.38
M02051	BASE	NO APLICA	285,982.85	153,231.84	132,751.01	17,068.93	0.00	13,631.20	102,050.87
M02054	BASE	NO APLICA	2,573,955.86	1,373,236.48	1,200,719.38	136,551.48	163,891.76	109,049.61	791,226.54
M02055	BASE	NO APLICA	340,421.63	184,027.28	156,394.35	17,068.93	15,363.55	13,631.20	103,525.33
M02057	BASE	NO APLICA	343,077.11	189,441.76	153,635.35	17,068.93	11,386.72	13,631.20	111,548.49
M02058	BASE	NO APLICA	5,723,995.49	3,151,217.77	2,572,777.72	307,240.83	185,240.93	245,361.61	1,834,934.35
M02059	BASE	NO APLICA	5,600,878.00	2,892,250.96	2,708,627.04	324,309.76	163,526.37	258,992.81	1,961,798.09
M02061	BASE	NO APLICA	7,569,869.09	3,984,027.84	3,585,841.25	443,792.31	264,567.93	354,411.22	2,523,069.79
M02064	BASE	NO APLICA	280,508.05	153,231.84	127,276.21	17,068.93	0.00	13,631.20	96,576.07
M02066	BASE	NO APLICA	6,746,493.74	3,900,248.00	2,846,245.74	341,378.70	221,246.64	272,624.01	2,010,996.39
M02069	BASE	NO APLICA	1,265,258.54	736,109.12	529,149.42	68,275.74	0.00	54,524.80	406,348.88
M02072	BASE	NO APLICA	408,598.57	255,858.32	152,740.25	17,068.93	12,829.60	13,631.20	109,210.51
M02073	BASE	NO APLICA	82,212,503.35	43,493,265.11	38,719,238.24	4,591,543.47	4,624,881.62	3,666,793.00	25,836,020.15
M02078	BASE	NO APLICA	986,317.24	649,689.44	336,627.80	34,137.87	34,313.76	27,262.40	240,913.77
M02096	BASE	NO APLICA	314,109.81	171,654.56	142,455.25	17,068.93	20,592.56	13,631.20	91,162.55
M03001	BASE	NO APLICA	2,077,084.79	1,448,103.36	628,981.43	68,275.74	18,972.08	54,524.80	487,208.81
M03002	BASE	NO APLICA	548,793.38	358,357.60	190,435.78	17,068.93	36,600.56	13,631.20	123,135.08
M03004	BASE	NO APLICA	25,328,822.55	14,640,034.68	10,688,787.87	1,297,239.05	731,553.71	1,035,971.26	7,624,023.86
M03006	BASE	NO APLICA	36,040,241.54	18,750,741.66	17,289,499.88	2,099,478.99	1,219,682.25	1,676,637.69	12,293,700.95
M03007	BASE	NO APLICA	531,798.67	362,025.84	169,772.83	17,068.93	18,972.08	13,631.20	120,100.61
M03011	BASE	NO APLICA	10,754,000.05	5,369,846.88	5,384,153.17	648,619.52	372,340.74	517,985.63	3,845,207.27
M03012	BASE	NO APLICA	282,183.34	141,321.84	140,861.50	17,068.93	10,064.00	13,631.20	100,097.36
M03018	BASE	NO APLICA	5,377,085.19	3,028,516.00	2,348,569.19	290,171.89	49,116.00	231,730.41	1,777,550.89
M03019	BASE	NO APLICA	5,513,430.95	3,072,600.00	2,440,830.95	307,240.83	40,964.80	245,361.61	1,847,263.71
M03020	BASE	NO APLICA	7,129,788.53	3,922,800.00	3,206,988.53	409,654.44	62,953.20	327,148.82	2,407,232.08
M03021	BASE	NO APLICA	13,771,317.55	7,485,488.00	6,885,829.55	785,171.00	78,880.80	627,035.23	4,794,742.51
M03022	BASE	NO APLICA	38,659,488.83	20,592,222.00	18,067,266.83	2,270,168.33	278,740.60	1,812,949.70	13,705,408.20
M03023	BASE	NO APLICA	16,999,979.95	8,877,463.00	8,122,516.95	1,007,067.16	201,683.60	804,240.84	6,109,525.35
M03024	BASE	NO APLICA	33,199,436.05	33,093,533.00	30,105,903.05	3,772,234.60	783,457.05	3,012,495.36	22,537,716.04
M03025	BASE	NO APLICA	180,487,667.23	94,874,131.50	85,613,535.73	10,855,842.56	2,598,905.85	8,669,443.67	63,489,343.65
M01003	BASE	NO APLICA	11,082,930.14	8,317,317.60	2,765,612.54	311,705.58	0.00	196,809.74	2,257,097.22
M01004	BASE	NO APLICA	92,831,587.22	66,774,469.00	26,057,118.22	3,974,246.17	5,501,350.32	2,509,324.14	14,072,197.59
M01006	BASE	NO APLICA	324,910,324.73	233,409,200.92	91,501,123.81	14,260,530.38	8,347,006.28	9,004,045.44	59,889,541.71
M01007	BASE	NO APLICA	107,487,649.70	74,106,679.20	33,380,970.50	3,545,651.00	2,238,710.75	2,238,710.75	20,996,632.49
M02001	BASE	NO APLICA	15,831,612.23	10,733,244.24	5,098,367.99	642,892.76	967,930.84	405,920.08	3,081,624.31
M02003	BASE	NO APLICA	10,900,106.36	6,073,236.68	4,826,869.68	759,782.36	633,701.28	479,723.73	2,953,662.31





GOBIERNO DEL ESTADO
DE OAXACA

TABULADOR DE SUELDOS Y SALARIOS 2022

SERVICIOS DE SALUD DE OAXACA --- TABULADOR DE SUELDOS

PLAZA / PUESTO	RELACION LABORAL	NIVEL	TOTAL	SUELDOS Y SALARIOS	TOTAL	SEGURIDAD SOCIAL	MEDIDAS DE PROTECCION AL SALARIO	FONDOS Y SEGUROS DE AHORRO PARA EL RETIRO	CONDICIONES DE TRABAJO, CONTRATOS COLECTIVOS Y OTRAS REMUNERACIONES	PERCEPCIONES ORDINARIAS BRUTAS (UNITARIO EN PESOS)	
										PRESTACIONES	
M02005	BASE	NO APLICA	436,742.29	214,889.60	221,852.69	38,963.20	26,546.88	24,601.22		1,662,347.57	
M02006	BASE	NO APLICA	4,209,679.24	2,256,905.76	1,952,773.48	389,631.98	254,781.76	246,012.17		1,662,347.57	
M02007	BASE	NO APLICA	424,024.31	261,390.88	162,633.43	19,481.60	15,610.24	12,300.61		1,152,240.98	
M02015	BASE	NO APLICA	28,956,357.36	19,975,464.32	8,980,893.04	1,090,969.54	700,082.48	688,834.08		6,501,006.95	
M02016	BASE	NO APLICA	1,985,365.64	1,174,144.96	811,220.68	97,407.99	140,238.24	61,503.04		512,071.40	
M02029	BASE	NO APLICA	1,562,927.39	1,042,193.28	520,734.11	97,407.99	0.00	61,503.04		361,823.07	
M02035	BASE	NO APLICA	193,903,137.20	121,141,375.68	72,761,761.52	12,604,594.48	7,441,970.77	5,543,417.27		4,698,832.45	
M02036	BASE	NO APLICA	109,020,062.21	66,481,198.47	42,538,863.74	4,480,766.77	2,755,064.85	2,755,064.85		2,639,505.90	
M02038	BASE	NO APLICA	8,990,678.49	5,412,653.42	3,578,025.07	448,076.77	207,528.40	282,914.00		2,729,221.96	
M02040	BASE	NO APLICA	5,212,571.35	3,105,292.73	2,107,278.62	370,150.38	165,012.47	233,711.56		1,338,004.21	
M02045	BASE	NO APLICA	234,018.60	128,581.44	105,437.16	19,481.60	7,678.88	12,300.61		65,976.07	
M02047	BASE	NO APLICA	1,961,873.17	996,792.44	965,080.73	175,334.39	60,149.04	110,705.48		618,891.82	
M02048	BASE	NO APLICA	8,393,253.69	4,203,181.35	4,190,072.34	740,300.76	253,126.50	467,423.12		2,729,221.96	
M02049	BASE	NO APLICA	1,763,478.96	1,145,849.92	617,629.04	77,926.40	66,410.88	49,202.43		424,089.33	
M02050	BASE	NO APLICA	678,315.44	415,702.72	262,612.72	38,963.20	7,993.44	24,601.22		191,054.87	
M02054	BASE	NO APLICA	446,221.88	230,113.44	216,108.44	38,963.20	0.00	24,601.22		152,544.03	
M02058	BASE	NO APLICA	3,842,925.75	2,142,867.34	1,700,058.41	311,705.58	51,167.20	196,809.74		1,440,375.89	
M02059	BASE	NO APLICA	1,050,185.89	505,235.20	544,950.69	97,407.99	33,183.20	61,503.04		352,856.45	
M02061	BASE	NO APLICA	1,115,723.22	616,249.92	499,473.30	58,444.80	40,474.08	36,901.83		363,652.60	
M02066	BASE	NO APLICA	5,614,439.01	3,224,265.00	2,390,174.01	370,150.38	199,953.26	233,711.56		1,586,358.81	
M02073	BASE	NO APLICA	8,652,129.98	4,805,296.32	3,846,833.66	448,076.77	483,823.06	282,914.00		2,632,019.83	
M03004	BASE	NO APLICA	13,000,071.21	7,610,382.58	5,389,688.63	876,671.95	376,542.01	553,527.38		3,630,947.29	
M03005	BASE	NO APLICA	15,898,268.46	8,676,039.24	7,222,229.22	837,708.75	569,957.36	528,926.17		5,285,356.94	
M03006	BASE	NO APLICA	16,977,976.54	8,293,040.64	8,684,935.90	1,733,862.30	482,935.48	1,094,754.16		5,873,883.96	
M03011	BASE	NO APLICA	9,174,201.07	4,794,509.70	4,379,691.37	584,447.97	323,738.12	369,018.26		3,102,487.03	
M03018	BASE	NO APLICA	15,466,902.29	9,246,634.00	6,220,268.29	974,079.94	232,820.00	615,030.43		4,607,337.92	
M03019	BASE	NO APLICA	16,143,591.36	9,306,082.00	6,837,509.36	993,561.54	66,849.60	627,331.03		5,149,767.18	
M03020	BASE	NO APLICA	62,970,450.40	35,673,525.00	27,296,925.40	4,110,617.36	343,910.10	2,595,428.40		20,246,966.54	
M03021	BASE	NO APLICA	13,738,734.37	7,653,522.37	6,085,212.37	935,116.75	74,832.00	590,429.21		4,484,554.41	
M03022	BASE	NO APLICA	20,128,921.55	11,000,739.00	9,128,182.55	1,383,193.52	132,968.80	873,343.20		6,738,677.02	
M03023	BASE	NO APLICA	19,155,450.87	10,420,081.00	8,735,369.87	1,285,785.53	128,856.00	6,508,808.51		6,508,808.51	
M03024	BASE	NO APLICA	107,328,752.71	57,256,409.00	50,072,343.71	7,636,786.76	1,315,314.90	4,821,838.54		36,298,436.18	
M03025	BASE	NO APLICA	135,472,605.41	73,228,653.00	62,243,952.41	9,857,689.03	1,277,402.45	6,224,107.91		44,884,753.02	
CF40004	CONFIANZA	NO APLICA	38,914,707.82	27,209,734.62	11,704,973.20	2,279,347.07	0.00	1,439,171.20		7,986,454.93	
CF41013	CONFIANZA	NO APLICA	2,320,130.52	1,895,510.40	424,620.12	97,407.99	0.00	61,503.04		265,709.08	
CF41024	CONFIANZA	NO APLICA	181,085.89	142,543.68	38,542.21	19,481.60	0.00	12,300.61		6,760.00	
CF41059	CONFIANZA	NO APLICA	2,593,970.15	1,981,992.00	611,978.15	97,407.99	0.00	61,503.04		453,067.11	
M03021	BASE	NO APLICA	1,155,720.25	813,640.00	342,080.25	59,016.85	6,338.40	19,097.18		257,627.82	



GOBIERNO DEL ESTADO
DE OAXACA

TABULADOR DE SUELDOS Y SALARIOS 2022

SERVICIOS DE SALUD DE OAXACA --- TABULADOR DE SUELDOS									
PERCEPCIONES ORDINARIAS BRUTAS (UNITARIO EN PESOS)									
PRESTACIONES									
PLAZA / PUESTO	RELACION LABORAL	NIVEL	TOTAL	SUELDOS Y SALARIOS	TOTAL	SEGURIDAD SOCIAL	MEDIDAS DE PROTECCION AL SALARIO	FONDOS Y SEGUROS DE AHORRO PARA EL RETIRO	CONDICIONES DE TRABAJO, CONTRATOS COLECTIVOS Y OTRAS REMUNERACIONES
M03023	BASE	NO APLICA	3,020,808.46	1,964,716.00	1,056,092.46	153,443.80	8,697.20	49,652.68	844,298.78
M03024	BASE	NO APLICA	5,129,496.06	3,179,056.50	1,950,439.56	259,674.13	31,839.30	84,027.61	1,574,898.52
M03025	BASE	NO APLICA	5,992,621.58	3,536,521.50	2,456,100.08	283,280.87	30,510.75	91,666.48	2,050,641.98
M03025	BASE	NO APLICA	1,313,596.42	153,328.00	1,160,268.42	11,803.37	0.00	3,819.44	1,144,645.61
CF40004	CONFIANZA	NO APLICA	307,093.85	214,510.32	92,583.53	11,803.37	0.00	3,819.44	76,960.72
CF40001	CONFIANZA	NO APLICA	268,894.40	233,685.00	35,209.40	12,097.63	0.00	11,239.69	11,872.07
M01004	BASE	NO APLICA	1,464,955.64	1,192,082.21	272,873.43	48,390.53	0.00	44,958.78	179,524.12
M01006	BASE	NO APLICA	2,774,121.35	2,195,458.41	578,662.94	96,781.06	0.00	89,917.56	391,964.33
M02015	BASE	NO APLICA	156,475.55	94,846.04	61,629.51	12,097.63	0.00	11,239.69	38,292.18
M02035	BASE	NO APLICA	6,852,355.30	5,196,299.26	1,656,056.04	314,538.44	0.00	292,232.05	1,049,285.55
M02036	BASE	NO APLICA	1,951,097.34	1,421,320.45	529,776.89	96,781.06	0.00	89,917.56	343,078.28
M02048	BASE	NO APLICA	208,001.25	118,812.50	89,188.75	12,097.63	0.00	11,239.69	65,851.42
M02061	BASE	NO APLICA	174,684.93	115,637.50	59,047.43	12,097.63	0.00	11,239.69	35,710.10
M02069	BASE	NO APLICA	215,896.62	143,722.00	72,174.62	12,097.63	0.00	11,239.69	48,837.29
M02073	BASE	NO APLICA	298,355.72	186,841.95	111,513.77	24,195.26	0.00	22,479.39	64,839.12
M03018	BASE	NO APLICA	85,091.33	61,754.00	23,337.33	12,097.63	0.00	11,239.69	0.00
M03022	BASE	NO APLICA	333,400.76	202,428.35	130,972.41	24,195.26	0.00	22,479.39	84,297.76
M03024	BASE	NO APLICA	541,532.48	294,561.04	246,971.44	48,390.53	0.00	44,958.78	153,622.13
M03025	BASE	NO APLICA	182,491.69	102,471.50	80,020.19	12,097.63	0.00	11,239.69	56,682.86
CF41009	CONFIANZA	NO APLICA	847,110.42	760,737.36	86,373.06	12,097.63	0.00	11,239.69	63,035.73
CF41011	CONFIANZA	NO APLICA	582,462.11	503,207.56	79,254.55	12,097.63	0.00	11,239.69	55,922.22
CF41013	CONFIANZA	NO APLICA	641,852.66	562,420.24	79,432.42	12,097.63	0.00	11,239.69	56,095.09
CF41028	CONFIANZA	NO APLICA	571,625.29	494,096.08	77,529.21	12,097.63	0.00	11,239.69	54,191.88
CF41065	CONFIANZA	NO APLICA	513,825.70	434,652.48	79,173.22	12,097.63	0.00	11,239.69	55,835.89
M01003	CONTRATO	NO APLICA	2,357,409.08	2,275,328.70	82,080.38	0.00	0.00	0.00	82,080.38
M01004	CONTRATO	NO APLICA	77,918,744.26	75,919,700.53	1,999,043.73	0.00	0.00	0.00	1,999,043.73
M01006	CONTRATO	NO APLICA	55,267,147.75	53,214,743.70	2,052,404.05	0.00	0.00	0.00	2,052,404.05
M01007	CONTRATO	NO APLICA	5,809,094.83	5,593,531.60	215,563.23	0.00	0.00	0.00	215,563.23
M01015	CONTRATO	NO APLICA	567,459.20	550,288.80	17,170.40	0.00	0.00	0.00	17,170.40
M01016	CONTRATO	NO APLICA	1,392,945.40	1,357,216.00	35,729.40	0.00	0.00	0.00	35,729.40
M02001	CONTRATO	NO APLICA	5,873,453.30	5,650,350.00	223,103.30	0.00	0.00	0.00	223,103.30
M02003	CONTRATO	NO APLICA	2,025,004.62	1,956,432.00	68,572.62	0.00	0.00	0.00	68,572.62
M02005	CONTRATO	NO APLICA	179,384.40	172,922.40	6,462.00	0.00	0.00	0.00	6,462.00
M02006	CONTRATO	NO APLICA	3,005,759.11	2,903,758.80	102,000.31	0.00	0.00	0.00	102,000.31
M02011	CONTRATO	NO APLICA	224,715.18	216,345.60	8,369.58	0.00	0.00	0.00	8,369.58
M02012	CONTRATO	NO APLICA	214,481.46	206,534.40	7,947.06	0.00	0.00	0.00	7,947.06
M02015	CONTRATO	NO APLICA	2,676,068.44	2,568,326.40	107,742.04	0.00	0.00	0.00	107,742.04
M02019	CONTRATO	NO APLICA	99,974.40	99,974.40	0.00	0.00	0.00	0.00	0.00



GOBIERNO DEL ESTADO
DE OAXACA

TABULADOR DE SUELDOS Y SALARIOS 2022

SERVICIOS DE SALUD DE OAXACA --- TABULADOR DE SUELDOS

PLAZA / PUESTO	RELACION LABORAL	NIVEL	TOTAL	SUELDOS Y SALARIOS	TOTAL	SEGURIDAD SOCIAL	MEDIDAS DE PROTECCION AL SALARIO	FONDOS Y SEGUROS DE AHORRO PARA EL RETIRO	CONDICIONES DE TRABAJO, CONTRATOS COLECTIVOS Y OTAS REMUNERACIONES	PERCEPCIONES ORDINARIAS BRUTAS (UNITARIO EN PESOS)	
										PRESTACIONES	
M02034	CONTRATO	NO APLICA	871,680.20	841,184.40	30,495.80	0.00	0.00	0.00	30,495.80	0.00	0.00
M02035	CONTRATO	NO APLICA	69,089,221.22	66,553,853.00	2,535,368.22	0.00	0.00	0.00	2,535,368.22	0.00	0.00
M02036	CONTRATO	NO APLICA	9,354,884.79	9,056,529.50	298,355.29	0.00	0.00	0.00	298,355.29	0.00	0.00
M02038	CONTRATO	NO APLICA	268,900.84	258,168.00	10,732.84	0.00	0.00	0.00	10,732.84	0.00	0.00
M02040	CONTRATO	NO APLICA	2,786,253.74	2,685,934.70	100,319.04	0.00	0.00	0.00	100,319.04	0.00	0.00
M02045	CONTRATO	NO APLICA	221,342.44	215,140.00	6,202.44	0.00	0.00	0.00	6,202.44	0.00	0.00
M02047	CONTRATO	NO APLICA	520,894.06	501,415.20	19,478.86	0.00	0.00	0.00	19,478.86	0.00	0.00
M02048	CONTRATO	NO APLICA	1,171,499.07	1,137,971.25	33,527.82	0.00	0.00	0.00	33,527.82	0.00	0.00
M02049	CONTRATO	NO APLICA	582,517.61	558,538.25	23,979.36	0.00	0.00	0.00	23,979.36	0.00	0.00
M02059	CONTRATO	NO APLICA	349,538.48	336,614.40	12,924.08	0.00	0.00	0.00	12,924.08	0.00	0.00
M02061	CONTRATO	NO APLICA	262,143.66	252,460.80	9,682.86	0.00	0.00	0.00	9,682.86	0.00	0.00
M02066	CONTRATO	NO APLICA	1,075,523.37	1,033,540.00	41,983.37	0.00	0.00	0.00	41,983.37	0.00	0.00
M02072	CONTRATO	NO APLICA	122,765.78	118,244.40	4,521.38	0.00	0.00	0.00	4,521.38	0.00	0.00
M02073	CONTRATO	NO APLICA	3,326,927.70	3,207,441.45	119,486.25	0.00	0.00	0.00	119,486.25	0.00	0.00
M02089	CONTRATO	NO APLICA	302,906.45	301,257.00	1,649.45	0.00	0.00	0.00	1,649.45	0.00	0.00
M03001	CONTRATO	NO APLICA	585,522.00	570,168.00	15,354.00	0.00	0.00	0.00	15,354.00	0.00	0.00
M03002	CONTRATO	NO APLICA	883,707.35	847,602.00	36,105.35	0.00	0.00	0.00	36,105.35	0.00	0.00
M03004	CONTRATO	NO APLICA	856,738.09	826,137.60	30,600.49	0.00	0.00	0.00	30,600.49	0.00	0.00
M03006	CONTRATO	NO APLICA	3,591,037.74	3,476,115.70	114,922.04	0.00	0.00	0.00	114,922.04	0.00	0.00
M03011	CONTRATO	NO APLICA	169,009.24	162,547.20	6,462.04	0.00	0.00	0.00	6,462.04	0.00	0.00
M03018	CONTRATO	NO APLICA	3,746,933.54	3,720,005.00	26,928.54	0.00	0.00	0.00	26,928.54	0.00	0.00
M03019	CONTRATO	NO APLICA	623,570.69	619,845.00	3,725.69	0.00	0.00	0.00	3,725.69	0.00	0.00
M03020	CONTRATO	NO APLICA	909,223.21	887,215.00	22,008.21	0.00	0.00	0.00	22,008.21	0.00	0.00
M03022	CONTRATO	NO APLICA	2,037,331.90	1,973,285.00	64,046.90	0.00	0.00	0.00	64,046.90	0.00	0.00
M03023	CONTRATO	NO APLICA	840,303.36	809,510.00	30,793.36	0.00	0.00	0.00	30,793.36	0.00	0.00
M03024	CONTRATO	NO APLICA	5,714,983.63	5,482,458.50	232,525.13	0.00	0.00	0.00	232,525.13	0.00	0.00
M03025	CONTRATO	NO APLICA	12,381,310.89	11,900,925.00	480,385.89	0.00	0.00	0.00	480,385.89	0.00	0.00
M03025	CONTRATO	NO APLICA	23,525,069.69	22,814,703.80	710,365.89	0.00	0.00	0.00	710,365.89	0.00	0.00
MRI017	CONTRATO	NO APLICA	8,962,207.02	7,279,360.62	1,682,846.40	0.00	0.00	0.00	1,682,846.40	0.00	0.00
CS0000C	CONTRATO CONFIANZA	NO APLICA	2,028,772.40	1,609,510.08	419,262.32	0.00	0.00	0.00	419,262.32	0.00	0.00
CF40001	CONTRATO CONFIANZA	NO APLICA	7,613,522.00	7,562,290.65	51,231.35	0.00	0.00	0.00	51,231.35	0.00	0.00
CF40002	CONTRATO CONFIANZA	NO APLICA	576,572.30	564,175.50	12,396.80	0.00	0.00	0.00	12,396.80	0.00	0.00
CF40003	CONTRATO CONFIANZA	NO APLICA	1,060,052.84	1,031,627.15	28,425.69	0.00	0.00	0.00	28,425.69	0.00	0.00
CF40004	CONTRATO CONFIANZA	NO APLICA	39,484,706.34	38,660,258.25	824,448.09	0.00	0.00	0.00	824,448.09	0.00	0.00
CF41001	CONTRATO CONFIANZA	NO APLICA	8,397,747.71	8,177,664.00	220,083.71	0.00	0.00	0.00	220,083.71	0.00	0.00
CF41003	CONTRATO CONFIANZA	NO APLICA	438,177.63	426,396.00	11,781.63	0.00	0.00	0.00	11,781.63	0.00	0.00
CF41006	CONTRATO CONFIANZA	NO APLICA	1,912,705.05	1,860,383.00	52,322.05	0.00	0.00	0.00	52,322.05	0.00	0.00
CF41011	CONTRATO CONFIANZA	NO APLICA	1,663,426.76	1,622,016.00	41,410.76	0.00	0.00	0.00	41,410.76	0.00	0.00



GOBIERNO DEL ESTADO
DE OAXACA

TABULADOR DE SUELDOS Y SALARIOS 2022

SERVICIOS DE SALUD DE OAXACA --- TABULADOR DE SUELDOS									
PERCEPCIONES ORDINARIAS BRUTAS (UNITARIO EN PESOS)									
PRESTACIONES									
PLAZA / PUESTO	RELACION LABORAL	NIVEL	TOTAL	SUELDOS Y SALARIOS	TOTAL	SEGURIDAD SOCIAL	MEDIDAS DE PROTECCION AL SALARIO	FONDOS Y SEGUROS DE AHORRO PARA EL RETIRO	CONDICIONES DE TRABAJO, CONTRATOS COLECTIVOS Y OTRAS REMUNERACIONES
CF41014	CONTRATO CONFIANZA	NO APLICA	763,097.63	746,193.00	16,904.63	0.00	0.00	0.00	16,904.63
CF41015	CONTRATO CONFIANZA	NO APLICA	495,920.42	488,501.70	7,418.72	0.00	0.00	0.00	7,418.72
CF41018	CONTRATO CONFIANZA	NO APLICA	827,996.34	797,173.50	30,822.84	0.00	0.00	0.00	30,822.84
CF41024	CONTRATO CONFIANZA	NO APLICA	9,921,298.12	9,678,789.00	242,509.12	0.00	0.00	0.00	242,509.12
CF41030	CONTRATO CONFIANZA	NO APLICA	111,935.54	107,760.00	4,175.54	0.00	0.00	0.00	4,175.54
CF41031	CONTRATO CONFIANZA	NO APLICA	530,224.41	508,561.20	21,663.21	0.00	0.00	0.00	21,663.21
CF41032	CONTRATO CONFIANZA	NO APLICA	133,114.51	125,720.00	7,394.51	0.00	0.00	0.00	7,394.51
CF41040	CONTRATO CONFIANZA	NO APLICA	375,005.10	365,484.00	9,521.10	0.00	0.00	0.00	9,521.10
CF41054	CONTRATO CONFIANZA	NO APLICA	242,118.61	235,452.00	6,666.61	0.00	0.00	0.00	6,666.61
CF41056	CONTRATO CONFIANZA	NO APLICA	561,614.12	538,662.00	22,952.12	0.00	0.00	0.00	22,952.12
CF41059	CONTRATO CONFIANZA	NO APLICA	2,127,714.81	2,046,975.95	80,738.86	0.00	0.00	0.00	80,738.86
CMA001C	CONTRATO CONFIANZA	NO APLICA	665,492.25	551,697.50	113,794.70	0.00	0.00	0.00	113,794.70
M01007C	CONTRATO	NO APLICA	2,624,700.56	2,087,253.00	537,447.56	0.00	0.00	0.00	537,447.56
M02035C	CONTRATO	NO APLICA	10,769,546.50	8,697,512.00	2,072,034.50	0.00	0.00	0.00	2,072,034.50

SERVICIOS DE SALUD DE OAXACA --- ANALITICO DE PLAZAS

REMUNERACIONES									
PLAZA / PUESTO	RELACION LABORAL	NÚMERO DE PLAZAS	DESDE	HASTA					
CF21135	MANDOS MEDIOS Y SUPERIORES	1	626,864.46	630,283.64					
CF21905	MANDOS MEDIOS Y SUPERIORES	6	518,310.92	573,620.37					
CF34068	MANDOS MEDIOS Y SUPERIORES	4	48,036.09	766,952.44					
CF34245	MANDOS MEDIOS Y SUPERIORES	35	672,208.53	703,430.35					
CF34260	MANDOS MEDIOS Y SUPERIORES	17	72,085.89	1,222,808.50					
CF34261	MANDOS MEDIOS Y SUPERIORES	23	396,188.73	615,780.57					
CF34263	MANDOS MEDIOS Y SUPERIORES	49	40,437.72	744,327.45					
CF40001	CONFIANZA	1	107,715.78	716,375.29					
CF40003	CONFIANZA	2	653,264.05	775,713.60					
CF40004	CONFIANZA	1	660,510.86	892,513.45					
CF41001	CONFIANZA	5	595,634.78	595,634.78					
CF41002	CONFIANZA	5	673,623.97	673,623.97					
CF41003	CONFIANZA	4	506,945.89	572,014.77					



GOBIERNO DEL ESTADO
DE OAXACA

TABULADOR DE SUELDOS Y SALARIOS 2022

SERVICIOS DE SALUD DE OAXACA --- ANALÍTICO DE PLAZAS

PLAZA / PUESTO	RELACIÓN LABORAL	NÚMERO DE PLAZAS	REMUNERACIONES	
			DESDE	HASTA
CF41010	CONFANZA	1	315,283.95	356,277.17
CF41011	CONFANZA	3	267,287.14	289,145.76
CF41014	CONFANZA	26	306,995.24	365,530.51
CF41015	CONFANZA	32	327,525.41	328,955.20
CF41018	CONFANZA	3	304,802.81	330,703.42
CF41024	CONFANZA	42	292,675.30	301,923.26
CF41028	CONFANZA	1	430,562.02	505,311.68
CF41030	CONFANZA	3	315,043.74	347,047.63
CF41031	CONFANZA	6	362,664.99	362,664.99
CF41032	CONFANZA	1	257,418.51	417,627.75
CF41038	CONFANZA	18	94,589.56	65,683.94
CF41040	CONFANZA	27	515,025.45	515,025.45
CF41054	CONFANZA	2	393,179.73	466,098.60
CF41055	CONFANZA	1	75,528.27	507,357.33
CF41056	CONFANZA	12	23,090.58	417,412.56
CF41057	CONFANZA	7	381,778.70	436,022.66
CF41058	CONFANZA	9	296,414.97	344,709.87
CF41059	CONFANZA	5	318,208.40	405,342.34
CF41060	CONFANZA	10	299,254.24	343,895.65
CF41061	CONFANZA	2	279,991.14	357,480.07
CF41062	CONFANZA	24	265,859.04	306,830.67
CF41064	CONFANZA	3	253,521.11	288,434.47
CF41065	CONFANZA	6	397,447.37	465,276.70
CF41074	CONFANZA	1	338,042.20	338,042.20
CF41075	CONFANZA	8	288,115.69	288,115.69
CF41087	CONFANZA	1	132,292.76	321,001.26
CF52254	MANDOS MEDIOS Y SUPERIORES	1	279,062.99	353,438.91
CF53083	MANDOS MEDIOS Y SUPERIORES	1	295,413.23	370,715.91
M01002	BASE	2	277,256.25	462,735.95
M01003	BASE	19	274,528.91	336,643.21
M01004	BASE	189	261,428.66	316,944.91
M01005	BASE	7	267,887.74	271,694.50
M01006	BASE	511	308,689.12	316,311.13
M01007	BASE	60	61,108.00	405,628.44
M01008	BASE	71	379,292.65	420,544.81
M01009	BASE	30	62,079.90	312,565.38
M01010	BASE	45	324,031.05	390,530.51
M01011	BASE	37	561,671.31	624,236.37
M01014	BASE	1	88,110.70	764,558.84



GOBIERNO DEL ESTADO
DE OAXACA

TABULADOR DE SUELDOS Y SALARIOS 2022

SERVICIOS DE SALUD DE OAXACA --- ANALÍTICO DE PLAZAS

PLAZA / PUESTO	RELACIÓN LABORAL	NÚMERO DE PLAZAS	REMUNERACIONES	
			DESDE	HASTA
M01015	BASE	1	363,739.33	471,553.68
M02001	BASE	19	331,511.34	427,515.23
M02003	BASE	63	378,992.39	420,484.06
M02005	BASE	11	418,391.60	425,973.78
M02006	BASE	41	367,678.83	387,681.60
M02007	BASE	2	445,601.62	493,711.49
M02012	BASE	3	558,097.84	568,160.28
M02014	BASE	2	595,555.45	595,555.45
M02015	BASE	14	338,512.59	338,512.59
M02016	BASE	14	327,626.01	382,708.02
M02018	BASE	1	329,507.09	331,594.79
M02029	BASE	55	289,804.39	384,082.91
M02031	BASE	151	61,583.45	556,253.46
M02032	BASE	1	112,478.08	578,493.66
M02034	BASE	24	152,459.20	472,782.72
M02035	BASE	367	440,170.21	498,167.96
M02036	BASE	340	488,575.90	504,868.75
M02037	BASE	3	52,396.02	388,396.87
M02038	BASE	19	118,129.06	311,631.81
M02040	BASE	21	250,128.43	325,201.95
M02045	BASE	11	85,670.32	297,844.75
M02046	BASE	8	248,373.56	286,251.74
M02047	BASE	43	272,539.41	281,235.11
M02048	BASE	39	217,261.32	317,970.59
M02049	BASE	10	217,885.86	342,240.44
M02050	BASE	1	81,045.00	749,656.24
M02051	BASE	1	15,989.00	334,107.09
M02054	BASE	206	68,651.75	425,524.19
M02055	BASE	104	22,197.00	369,774.32
M02056	BASE	43	22,119.00	290,747.14
M02057	BASE	51	202,938.09	202,938.09
M02058	BASE	86	501,415.00	777,464.41
M02059	BASE	17	55,720.80	369,784.20
M02061	BASE	2	41,790.40	859,766.99
M02066	BASE	5	112,557.45	1,242,776.26
M02068	BASE	77	144,450.60	771,850.48
M02072	BASE	2	49,136.10	536,796.49
M02073	BASE	257	443,638.04	443,638.04
M02074	BASE	28	317,148.62	317,750.03



GOBIERNO DEL ESTADO
DE OAXACA

TABULADOR DE SUELDOS Y SALARIOS 2022

SERVICIOS DE SALUD DE OAXACA --- ANALÍTICO DE PLAZAS

PLAZA / PUESTO	RELACIÓN LABORAL	NÚMERO DE PLAZAS	REMUNERACIONES	
			DESDE	HASTA
M02077	BASE	12	307,037.18	307,037.18
M02078	BASE	14	84,541.91	615,422.02
M02081	BASE	39	108,839.91	659,595.76
M02082	BASE	41	631,934.12	642,665.48
M02083	BASE	3	934,851.92	934,851.92
M02084	BASE	3	613,968.34	615,121.28
M02085	BASE	5	101,419.08	765,766.35
M02087	BASE	2	39,120.16	549,992.00
M02088	BASE	3	96,934.62	531,463.02
M02089	BASE	1	130,640.72	568,504.36
M02094	BASE	1	606,599.88	606,599.88
M02095	BASE	4	273,346.60	288,420.85
M02097	BASE	2	444,705.25	448,151.66
M02098	BASE	26	288,420.85	288,420.85
M02105	BASE	846	282,318.62	307,045.57
M02107	BASE	193	554,849.83	611,334.54
M02110	BASE	9	387,829.12	477,121.15
M02112	BASE	10	237,059.73	237,059.73
M03001	BASE	2	283,356.75	326,745.20
M03004	BASE	132	303,820.35	345,579.98
M03005	BASE	124	290,750.90	362,397.92
M03006	BASE	55	377,076.94	412,349.33
M03011	BASE	37	380,454.62	407,916.66
M03012	BASE	27	484,777.81	484,777.81
M03013	BASE	5	481,604.35	543,735.37
M03018	BASE	73	531,450.03	551,345.41
M03019	BASE	163	534,035.12	586,231.41
M03020	BASE	242	330,602.30	330,602.30
M03021	BASE	128	332,107.78	362,356.27
M03022	BASE	225	509,139.47	509,139.47
M03023	BASE	168	1,766,490.08	1,766,490.08
M03024	BASE	243	173,190.90	173,190.90
M01003	BASE	21	512,733.96	543,503.37
M01004	BASE	279	301,887.80	678,985.64
M01005	BASE	7	658,321.26	668,079.23
M01006	BASE	721	72,935.60	575,208.97
M02001	BASE	114	69,370.60	559,995.38
M02002	BASE	76	478,678.97	526,467.89
M02002	BASE	1	472,793.51	472,793.51



GOBIERNO DEL ESTADO
DE OAXACA

TABULADOR DE SUELDOS Y SALARIOS 2022

SERVICIOS DE SALUD DE OAXACA --- ANALÍTICO DE PLAZAS

PLAZA / PUESTO		RELACIÓN LABORAL	NÚMERO DE PLAZAS	DESDE	HASTA	REMUNERACIONES
M02003	BASE	BASE	49	286,323.46		324,274.53
M02005	BASE	BASE	5	226,447.22		284,115.88
M02006	BASE	BASE	47	290,367.40		332,081.38
M02011	BASE	BASE	1	333,248.30		333,248.30
M02012	BASE	BASE	1	298,074.69		298,074.69
M02015	BASE	BASE	79	432,444.38		477,507.89
M02016	BASE	BASE	4	315,681.56		320,501.85
M02019	BASE	BASE	2	304,341.02		306,851.05
M02034	BASE	BASE	10	382,260.94		404,955.52
M02035	BASE	BASE	1047	65,951.80		389,468.91
M02036	BASE	BASE	416	30,539.55		346,638.83
M02038	BASE	BASE	7	36,895.36		314,551.61
M02040	BASE	BASE	12	199,012.49		356,894.65
M02045	BASE	BASE	3	298,079.23		305,847.75
M02047	BASE	BASE	14	255,467.21		268,684.12
M02048	BASE	BASE	46	59,865.36		279,682.86
M02049	BASE	BASE	25	397,565.48		424,665.18
M02051	BASE	BASE	1	255,282.71		255,282.71
M02054	BASE	BASE	8	288,434.48		294,734.75
M02055	BASE	BASE	1	309,721.49		309,721.49
M02057	BASE	BASE	1	312,376.97		312,376.97
M02058	BASE	BASE	18	73,007.86		305,873.89
M02059	BASE	BASE	19	227,137.34		271,090.97
M02061	BASE	BASE	26	250,195.46		273,328.77
M02064	BASE	BASE	1	249,807.91		249,807.91
M02066	BASE	BASE	20	290,698.69		312,629.39
M02069	BASE	BASE	4	284,456.99		288,498.43
M02072	BASE	BASE	1	377,898.43		377,898.43
M02073	BASE	BASE	269	23,708.40		286,500.33
M02078	BASE	BASE	2	459,727.50		465,189.47
M02096	BASE	BASE	1	283,409.67		283,409.67
M03001	BASE	BASE	4	464,949.93		517,648.56
M03002	BASE	BASE	1	518,093.24		518,093.24
M03004	BASE	BASE	76	18,447.68		312,603.09
M03006	BASE	BASE	123	86,315.46		274,999.60
M03007	BASE	BASE	1	501,098.53		501,098.53
M03011	BASE	BASE	38	227,967.74		268,867.71
M03012	BASE	BASE	1	251,483.20		251,483.20
M03018	BASE	BASE	17	276,573.26		307,314.44



GOBIERNO DEL ESTADO
DE OAXACA

TABULADOR DE SUELDOS Y SALARIOS 2022

SERVICIOS DE SALUD DE OAXACA --- ANALÍTICO DE PLAZAS

PLAZA / PUESTO	RELACIÓN LABORAL	NÚMERO DE PLAZAS	REMUNERACIONES	
			DESDE	HASTA
M03019	BASE	18	265,373.07	286,121.61
M03020	BASE	24	121,285.59	282,993.77
M03021	BASE	46	255,480.89	277,337.57
M03022	BASE	133	116,386.53	279,584.08
M03023	BASE	59	114,877.51	268,023.03
M03024	BASE	221	88,476.00	265,662.14
M03025	BASE	636	22,026.00	276,343.64
M01003	BASE	16	666,154.26	714,100.36
M01004	BASE	204	105,234.10	906,564.82
M01006	BASE	732	18,233.90	755,196.00
M01007	BASE	182	305,756.84	781,819.70
M02001	BASE	33	283,552.46	681,900.04
M02003	BASE	39	18,447.68	420,664.02
M02005	BASE	2	186,163.19	187,014.69
M02006	BASE	20	195,638.46	411,432.70
M02007	BASE	1	392,242.10	392,242.10
M02015	BASE	56	283,673.33	608,301.81
M02016	BASE	5	207,442.76	413,931.09
M02029	BASE	5	153,276.45	460,706.02
M02035	BASE	647	71,016.28	499,140.43
M02036	BASE	382	10,179.85	448,139.72
M02038	BASE	23	101,462.24	409,949.12
M02040	BASE	19	141,301.61	469,868.90
M02045	BASE	1	202,236.39	202,236.39
M02047	BASE	9	149,078.64	298,336.40
M02048	BASE	38	149,267.99	344,065.39
M02049	BASE	4	261,760.14	556,804.75
M02050	BASE	2	212,970.33	401,780.70
M02054	BASE	2	382,657.47	382,657.47
M02058	BASE	16	127,626.63	297,130.21
M02059	BASE	5	176,697.55	179,600.55
M02061	BASE	3	335,092.18	343,582.75
M02066	BASE	19	110,049.55	405,099.80
M02073	BASE	23	317,987.93	369,883.79
M03004	BASE	45	84,461.31	406,945.68
M03005	BASE	43	123,345.94	360,000.62
M03006	BASE	89	152,802.83	344,600.26
M03011	BASE	30	70,950.28	333,352.27
M03018	BASE	50	17,028.00	370,621.24



GOBIERNO DEL ESTADO
DE OAXACA

TABULADOR DE SUELDOS Y SALARIOS 2022

SERVICIOS DE SALUD DE OAXACA --- ANALÍTICO DE PLAZAS

PLAZA / PUESTO	RELACIÓN LABORAL	NÚMERO DE PLAZAS	DESDE	HASTA	REMUNERACIONES
M03019	BASE	51	122,396.21		366,857.85
M03020	BASE	211	55,730.45		391,273.99
M03021	BASE	48	63,756.00		380,722.65
M03022	BASE	71	69,684.45		355,752.65
M03023	BASE	66	93,023.84		340,968.88
M03024	BASE	392	22,119.00		373,515.88
M03025	BASE	506	14,684.00		340,695.20
CF-40004	CONFIANZA	117	108,239.30		371,255.34
CF-41013	CONFIANZA	5	431,326.75		435,712.48
CF-41024	CONFIANZA	1	149,303.68		149,303.68
CF-41059	CONFIANZA	5	486,931.54		487,332.95
M03021	BASE	5	247,796.91		261,267.78
M03023	BASE	13	241,409.68		250,546.44
M03024	BASE	22	68,877.25		251,125.74
M03025	BASE	25	140,191.81		251,347.24
CF-40004	CONFIANZA	1	280,143.17		280,143.17
M01004	BASE	4	211,800.84		491,890.78
M01006	BASE	8	138,121.00		419,843.19
M02015	BASE	1	139,178.05		139,178.05
M02035	BASE	26	116,327.26		297,120.34
M02036	BASE	8	121,675.03		263,264.85
M02048	BASE	1	192,033.57		192,033.57
M02061	BASE	1	157,844.47		157,844.47
M02069	BASE	1	200,587.38		200,587.38
M02073	BASE	2	99,847.84		170,956.79
M03018	BASE	1	61,754.00		61,754.00
M03022	BASE	2	132,573.10		162,552.80
M03024	BASE	4	93,832.10		146,928.63
M03025	BASE	1	167,195.51		167,195.51
CF-40001	CONFIANZA	1	246,604.07		246,604.07
CF-41009	CONFIANZA	1	843,423.09		843,423.09
CF-41011	CONFIANZA	1	578,774.78		578,774.78
CF-41013	CONFIANZA	1	638,165.33		638,165.33
CF-41028	CONFIANZA	1	567,937.96		567,937.96
CF-41065	CONFIANZA	1	510,138.37		510,138.37
M01003	CONTRATO	11	178,892.30		333,909.36
M01004	CONTRATO	190	32,173.00		411,959.82
M01006	CONTRATO	244	15,335.40		382,452.90
M01007	CONTRATO	31	58,438.40		284,527.55



GOBIERNO DEL ESTADO
DE OAXACA

TABULADOR DE SUELDOS Y SALARIOS 2022

SERVICIOS DE SALUD DE OAXACA --- ANALÍTICO DE PLAZAS

PLAZA / PUESTO	RELACIÓN LABORAL	NÚMERO DE PLAZAS	REMUNERACIONES	
			DESDE	HASTA
M01015	CONTRATO	2	283,729.60	283,729.60
M01016	CONTRATO	3	353,248.00	459,099.41
M02001	CONTRATO	31	156,907.16	289,526.19
M02003	CONTRATO	17	17,211.20	153,301.31
M02005	CONTRATO	2	89,692.20	89,692.20
M02006	CONTRATO	26	38,496.00	158,222.63
M02011	CONTRATO	2	112,357.59	112,357.59
M02012	CONTRATO	2	107,240.73	107,240.73
M02015	CONTRATO	16	167,196.44	167,196.44
M02019	CONTRATO	1	99,974.40	99,974.40
M02034	CONTRATO	7	132,488.23	134,353.67
M02035	CONTRATO	534	4,927.00	262,996.91
M02036	CONTRATO	82	12,579.00	173,460.94
M02038	CONTRATO	2	106,052.98	107,240.73
M02040	CONTRATO	24	88,872.00	114,972.83
M02045	CONTRATO	2	107,240.73	113,316.88
M02047	CONTRATO	5	87,346.00	87,384.62
M02048	CONTRATO	14	28,011.60	93,463.07
M02049	CONTRATO	3	147,099.24	147,099.24
M02059	CONTRATO	4	87,384.62	87,384.62
M02061	CONTRATO	3	87,374.42	87,384.62
M02066	CONTRATO	10	103,836.67	103,836.67
M02072	CONTRATO	1	122,765.78	122,765.78
M02073	CONTRATO	36	57,640.80	100,083.05
M02089	CONTRATO	1	302,906.45	302,906.45
M03001	CONTRATO	2	292,761.00	292,761.00
M03002	CONTRATO	5	176,741.47	176,741.47
M03004	CONTRATO	8	106,052.98	107,240.73
M03006	CONTRATO	40	10,504.35	119,782.90
M03011	CONTRATO	2	84,504.62	84,504.62
M03018	CONTRATO	9	62,200.00	133,263.02
M03019	CONTRATO	2	58,800.00	89,280.00
M03020	CONTRATO	3	23,800.00	89,720.78
M03022	CONTRATO	7	21,675.00	86,213.74
M03023	CONTRATO	2	79,137.91	84,696.18
M03024	CONTRATO	21	47,043.50	102,073.18
M03025	CONTRATO	18	16,650.00	104,319.50
MRI017	CONTRATO	67	338,098.61	339,086.35
C40004C	CONTRATO CONFIANZA	45	38,754.36	199,765.65



GOBIERNO DEL ESTADO
DE OAXACA

TABULADOR DE SUELDOS Y SALARIOS 2022

SERVICIOS DE SALUD DE OAXACA --- ANALÍTICO DE PLAZAS

PLAZA / PUESTO		RELACIÓN LABORAL	NÚMERO DE PLAZAS	DESDE	HASTA	REMUNERACIONES
C50000C		CONTRATO CONFIANZA	4	500,289.56		509,494.28
CF40001		CONTRATO CONFIANZA	17	29,959.50		316,969.82
CF40002		CONTRATO CONFIANZA	1	225,776.55		225,776.55
CF40003		CONTRATO CONFIANZA	3	190,317.84		193,227.24
CF40004		CONTRATO CONFIANZA	116	8,567.50		201,633.90
CF41001		CONTRATO CONFIANZA	19	33,792.00		432,752.69
CF41003		CONTRATO CONFIANZA	1	438,177.63		438,177.63
CF41006		CONTRATO CONFIANZA	4	132,884.50		469,040.50
CF41011		CONTRATO CONFIANZA	4	415,856.69		415,856.69
CF41014		CONTRATO CONFIANZA	2	159,898.50		438,177.63
CF41015		CONTRATO CONFIANZA	2	170,566.50		354,848.94
CF41018		CONTRATO CONFIANZA	3	204,563.77		209,844.08
CF41024		CONTRATO CONFIANZA	27	128,479.50		351,325.73
CF41030		CONTRATO CONFIANZA	1	111,935.54		111,935.54
CF41031		CONTRATO CONFIANZA	3	176,741.47		176,741.47
CF41032		CONTRATO CONFIANZA	1	111,935.54		111,935.54
CF41040		CONTRATO CONFIANZA	1	375,005.10		375,005.10
CF41054		CONTRATO CONFIANZA	1	242,118.61		242,118.61
CF41056		CONTRATO CONFIANZA	5	111,790.01		111,790.01
CF41059		CONTRATO CONFIANZA	13	43,257.55		211,277.00
CMA001C		CONTRATO CONFIANZA	1	431,763.30		431,763.30
M01007C		CONTRATO CONFIANZA	7	372,499.94		372,499.94
M02035C		CONTRATO CONFIANZA	45	61,904.00		239,681.32





GOBIERNO DEL ESTADO
DE OAXACA

TABULADOR DE SUELDOS Y SALARIOS 2022

INSTITUTO TECNOLÓGICO SUPERIOR DE SAN MIGUEL EL GRANDE --- TABULADOR DE SUELDOS

PLAZA / PUESTO	RELACION LABORAL	NIVEL	TOTAL	SUELDOS Y SALARIOS	TOTAL	SEGURIDAD SOCIAL	MEDIDAS DE PROTECCION AL SALARIO	FONDOS Y SEGUROS DE AHORRO PARA EL RETIRO	CONDICIONES DE TRABAJO, CONTRATOS COLECTIVOS Y OTRAS REMUNERACIONES	PERCEPCIONES ORDINARIAS BRUTAS (UNITARIO EN PESOS)
										PRESTACIONES
MANDOS MEDIOS Y SUPERIORES										
DIRECTOR	MANDOS MEDIOS Y SUPERIORES	228	601,115	498,584	102,531	-	-	-	102,531	102,531
SUBDIRECTOR DE AREA	MANDOS MEDIOS Y SUPERIORES	19A	468,192	385,500	82,692	-	-	-	82,692	82,692
JEFE DE DIVISION	MANDOS MEDIOS Y SUPERIORES	18A	406,699	333,185	73,514	-	-	-	73,514	73,514
JEFE DE DEPARTAMENTO	MANDOS MEDIOS Y SUPERIORES	17A	292,716	236,215	56,501	-	-	-	56,501	56,501
CONTRATO										
INGENIERO EN SISTEMAS	CONTRATO	16	156,331	118,059	38,272	-	-	-	38,272	38,272
TECNICO ESPECIALIZADO	CONTRATO	14	140,717	106,903	33,815	-	-	-	33,815	33,815
COORDINADOR DE PROMOCIONES	CONTRATO	13	137,120	101,716	35,405	-	-	-	35,405	35,405
ANALISTA ESPECIALIZADO	CONTRATO	13	134,620	101,716	32,905	-	-	-	32,905	32,905
MEDICO GENERAL	CONTRATO	13	137,120	101,716	35,405	-	-	-	35,405	35,405
PSICOLOGO	CONTRATO	13	134,620	101,716	32,905	-	-	-	32,905	32,905
JEFE DE OFICINA	CONTRATO	12	144,569	96,805	47,763	-	-	-	47,763	47,763
PROGRAMADOR	CONTRATO	12	128,849	96,805	32,043	-	-	-	32,043	32,043
SECRETARIA DE DIRECTOR GENERAL	CONTRATO	12	131,349	96,805	34,543	-	-	-	34,543	34,543
ANALISTA TECNICO	CONTRATO	10	120,770	87,806	32,965	-	-	-	32,965	32,965
SECRETARIA DE SUBDIRECTOR	CONTRATO	8	111,049	79,535	31,514	-	-	-	31,514	31,514
CAPTURISTA	CONTRATO	7	135,432	75,658	59,773	-	-	-	59,773	59,773
CHOFER DE DIRECTOR	CONTRATO	7	103,992	75,658	28,333	-	-	-	28,333	28,333
LABORATORISTA	CONTRATO	6	115,440	72,024	43,416	-	-	-	43,416	43,416
SECRETARIA DE JEFE DE DEPARTAMENTO	CONTRATO	5	127,168	68,628	58,540	-	-	-	58,540	58,540
BIBLIOTECARIO	CONTRATO	4	94,444	65,408	29,035	-	-	-	29,035	29,035
TECNICO EN MAINTENIMIENTO	CONTRATO	4	91,944	65,408	26,535	-	-	-	26,535	26,535
ALMACENISTA	CONTRATO	3	106,766	62,518	44,248	-	-	-	44,248	44,248
AUXILIAR ADMINISTRATIVO	CONTRATO	3	88,546	62,518	26,028	-	-	-	26,028	26,028
INTENDENTE	CONTRATO	3	91,046	62,518	28,528	-	-	-	28,528	28,528
CHOFER	CONTRATO	3	88,546	62,518	26,028	-	-	-	26,028	26,028
VIGILANTE	CONTRATO	1	83,245	58,008	25,237	-	-	-	25,237	25,237
PROFESOR TITULAR " A "	CONTRATO	E13013	329,214	257,345	71,869	-	-	-	71,869	71,869



GOBIERNO DEL ESTADO
DE OAXACA

TABULADOR DE SUELDOS Y SALARIOS 2022

INSTITUTO TECNOLÓGICO SUPERIOR DE SAN MIGUEL EL GRANDE --- TABULADOR DE SUELDOS

PERCEPCIONES ORDINARIAS BRUTAS (UNITARIO EN PESOS)

PLAZA / PUESTO	RELACION LABORAL	NIVEL	SUELDOS Y SALARIOS		PRESTACIONES				
			TOTAL	SUELDOS Y SALARIOS	TOTAL	SEGURIDAD SOCIAL	MEDIDAS DE PROTECCIÓN AL SALARIO	FONDOS Y SEGUROS DE AHORRO PARA EL RETIRO	CONDICIONES DE TRABAJO, CONTRATOS COLECTIVOS Y OTRAS REMUNERACIONES
PROFESOR ASOCIADO " A "	CONTRATO	E13010	245,722	177,184	68,538	-	-	-	68,538
PROFESOR ASOCIADO " B "	CONTRATO	E13011	258,688	198,686	60,002	-	-	-	60,002
PROFESOR ASOCIADO " C "	CONTRATO	E13012	303,262	222,610	80,653	-	-	-	80,653
PROFESOR ASIGNATURA " A " (H/S/M)	CONTRATO	E13001	1,902,026	1,461,330	440,696	-	-	-	440,696
PROFESOR ASIGNATURA " B " (H/S/M)	CONTRATO	E13002	3,210,072	2,460,672	749,400	-	-	-	749,400

INSTITUTO TECNOLÓGICO SUPERIOR DE SAN MIGUEL EL GRANDE --- ANALÍTICO DE PLAZAS

PLAZA / PUESTO	RELACION LABORAL	NÚMERO DE PLAZAS	REMUNERACIONES	
			DESDE	HASTA
MANDOS MEDIOS Y SUPERIORES				
DIRECTOR	MANDOS MEDIOS Y SUPERIORES	1	601,115	601,115
SUBDIRECTOR DE ÁREA	MANDOS MEDIOS Y SUPERIORES	3	468,192	468,192
JEFE DE DIVISION	MANDOS MEDIOS Y SUPERIORES	4	406,699	406,699
JEFE DE DEPARTAMENTO	MANDOS MEDIOS Y SUPERIORES	8	292,716	292,716
CONTRATO				
INGENIERO EN SISTEMAS	CONTRATO	1	156,331	156,331
TECNICO ESPECIALIZADO	CONTRATO	2	140,717	140,717
COORDINADOR DE PROMOCIONES	CONTRATO	1	137,120	137,120
ANALISTA ESPECIALIZADO	CONTRATO	2	134,620	134,620
MEDICO GENERAL	CONTRATO	1	137,120	137,120
PSICOLOGO	CONTRATO	2	134,620	134,620
JEFE DE OFICINA	CONTRATO	2	144,569	144,569
PROGRAMADOR	CONTRATO	2	128,849	128,849



GOBIERNO DEL ESTADO
DE OAXACA

TABULADOR DE SUELDOS Y SALARIOS 2022

INSTITUTO TECNOLÓGICO SUPERIOR DE SAN MIGUEL EL GRANDE --- ANALÍTICO DE PLAZAS



PLAZA / PUESTO	RELACION LABORAL	NÚMERO DE PLAZAS	DESDE	HASTA	REMUNERACIONES
SECRETARIA DE DIRECTOR GENERAL	CONTRATO	1	131,349	131,349	
ANALISTA TECNICO	CONTRATO	3	120,770	120,770	
SECRETARIA DE SUBDIRECTOR	CONTRATO	3	111,049	111,049	
CAPTURISTA	CONTRATO	4	135,432	135,432	
CHOFER DE DIRECTOR	CONTRATO	1	103,992	103,992	
LABORATORISTA	CONTRATO	5	115,440	115,440	
SECRETARIA DE JEFE DE DEPARTAMENTO	CONTRATO	5	127,168	127,168	
BIBLIOTECARIO	CONTRATO	1	94,444	94,444	
TECNICO EN MANTENIMIENTO	CONTRATO	3	91,944	91,944	
ALMACENISTA	CONTRATO	2	106,766	106,766	
AUXILIAR ADMINISTRATIVO	CONTRATO	1	88,546	88,546	
INTENDENTE	CONTRATO	4	91,046	91,046	
CHOFER	CONTRATO	1	88,546	88,546	
VIGILANTE	CONTRATO	4	83,245	83,245	
PROFESOR TITULAR " A "	CONTRATO	1	329,214	329,214	
PROFESOR ASOCIADO " A "	CONTRATO	5	245,722	245,722	
PROFESOR ASOCIADO " B "	CONTRATO	3	258,688	258,688	
PROFESOR ASOCIADO " C "	CONTRATO	3	303,262	303,262	
PROFESOR ASIGNATURA " A " (H/S/M)	CONTRATO	325 Horas	1,902,026	1,902,026	
PROFESOR ASIGNATURA " B " (H/S/M)	CONTRATO	480 Horas	3,210,072	3,210,072	



GOBIERNO DEL ESTADO
DE OAXACA

TABULADOR DE SUELDOS Y SALARIOS 2022

INSTITUTO TECNOLÓGICO SUPERIOR DE TEPOSCOLULA --- TABULADOR DE SUELDOS

PERCEPCIONES ORDINARIAS BRUTAS (UNITARIO EN PESOS)

PLAZA / PUESTO	RELACIÓN LABORAL	NIVEL	TOTAL	SUELDOS Y SALARIOS	TOTAL	SEGURIDAD SOCIAL	MEDIDAS DE PROTECCIÓN AL SALARIO	FONDOS Y SEGUROS DE AHORRO PARA EL RETIRO	CONDICIONES DE TRABAJO, CONTRATOS COLECTIVOS Y OTRAS REMUNERACIONES	PRESTACIONES	
DIRECTOR GENERAL	MANDOS MEDIOS Y SUPERIORES		600,828	498,584	102,244				102,244		
SUBDIRECTOR DE ÁREA	MANDOS MEDIOS Y SUPERIORES		467,970	385,500	82,470				82,470		
JEFE DE DIVISIÓN	MANDOS MEDIOS Y SUPERIORES		406,507	333,185	73,322				73,322		
JEFE DEPTO.	MANDOS MEDIOS Y SUPERIORES		292,581	236,215	56,365				56,365		
INGENIERO EN SISTEMAS	CONTRATO	16	153,763	118,059	35,704				35,704		
TÉCNICO ESPECIALIZADO	CONTRATO	14	140,656	106,903	33,753				33,753		
COORDINADOR DE PROMOCIONES	CONTRATO	13	134,562	101,716	32,846				32,846		
ANALISTA ESPECIALIZADO	CONTRATO	13	134,562	101,716	32,846				32,846		
MEDICO GENERAL	CONTRATO	13	134,562	101,716	32,846				32,846		
PSICOLOGO	CONTRATO	13	134,562	101,716	32,846				32,846		
JEFE DE OFICINA	CONTRATO	12	128,793	96,805	31,988				31,988		
PROGRAMADOR	CONTRATO	12	128,793	96,805	31,988				31,988		
SRIA.DIRECTOR GENERAL	CONTRATO	12	128,793	96,805	31,988				31,988		
ANALISTA TÉCNICO	CONTRATO	10	118,220	87,806	30,414				30,414		
SECRETARIA DE SUBDIRECTOR	CONTRATO	8	108,503	79,535	28,968				28,968		
CAPTURISTA	CONTRATO	7	103,948	75,658	28,290				28,290		
CHOFER DE DIRECTOR	CONTRATO	7	103,948	75,658	28,290				28,290		
LABORATORISTA	CONTRATO	6	99,679	72,024	27,655				27,655		
SRIA.J. DEPTO.	CONTRATO	5	95,689	68,628	27,061				27,061		
BIBLIOTECARIO	CONTRATO	4	91,906	65,408	26,497				26,497		
TECNICO EN MANTENIMIENTO	CONTRATO	4	91,906	65,408	26,497				26,497		
ALMACENISTA	CONTRATO	3	88,510	62,518	25,992				25,992		
INTENDENTE	CONTRATO	3	88,510	62,518	25,992				25,992		
VIGILANTE	CONTRATO	1	83,211	58,008	25,203				25,203		
PROFESOR ASOCIADO "A"	CONTRATO		229,900	177,184	52,716				52,716		
PROFESOR ASOCIADO "B"	CONTRATO		256,074	198,686	57,388				57,388		
PROFESOR ASIGNATURA "A"	CONTRATO		4,900,893	3,776,976	1,123,917				1,123,917		
PROFESOR ASIGNATURA "B"	CONTRATO		2,636,063	2,050,560	585,503				585,503		



GOBIERNO DEL ESTADO
DE OAXACA

TABULADOR DE SUELDOS Y SALARIOS 2022

INSTITUTO TECNOLÓGICO SUPERIOR DE TEPOSCOLULA --- ANALÍTICO DE PLAZAS



PLAZA / PUESTO	RELACION LABORAL	NÚMERO DE PLAZAS	DESDE	HASTA	REMUNERACIONES
DIRECTOR GENERAL	MANDOS MEDIOS Y SUPERIORES	1	600,828	600,828	600,828
SUBDIRECTOR DE AREA	MANDOS MEDIOS Y SUPERIORES	3	467,970	467,970	467,970
JEFE DE DIVISION	MANDOS MEDIOS Y SUPERIORES	5	406,507	406,507	406,507
JEFE DEPTO.	MANDOS MEDIOS Y SUPERIORES	8	292,581	292,581	292,581
INGENIERO EN SISTEMAS	CONTRATO	1	153,763	153,763	153,763
TÉCNICO ESPECIALIZADO	CONTRATO	2	140,656	140,656	140,656
COORDINADOR DE PROMOCIONES	CONTRATO	1	134,562	134,562	134,562
ANALISTA ESPECIALIZADO	CONTRATO	2	134,562	134,562	134,562
MEDICO GENERAL	CONTRATO	1	134,562	134,562	134,562
PSICOLOGO	CONTRATO	2	128,793	128,793	128,793
JEFE DE OFICINA	CONTRATO	2	128,793	128,793	128,793
PROGRAMADOR	CONTRATO	1	128,793	128,793	128,793
SRIA.DIRECTOR GENERAL	CONTRATO	1	128,793	128,793	128,793
ANALISTA TÉCNICO	CONTRATO	3	118,220	118,220	118,220
SECRETARIA DE SUBDIRECTOR	CONTRATO	3	108,503	108,503	108,503
CAPTURISTA	CONTRATO	4	103,948	103,948	103,948
CHOFER DE DIRECTOR	CONTRATO	1	103,948	103,948	103,948
LABORATORISTA	CONTRATO	4	99,679	99,679	99,679
SECRETARIA JEFE DE DEPARTAMENTO	CONTRATO	5	95,689	95,689	95,689
BIBLIOTECARIO	CONTRATO	2	91,906	91,906	91,906
TECNICO EN MANTENIMIENTO	CONTRATO	2	91,906	91,906	91,906
ALMACENISTA	CONTRATO	1	88,510	88,510	88,510
INTENDENTE	CONTRATO	4	88,510	88,510	88,510
VIGILANTE	CONTRATO	3	83,211	83,211	83,211
PROFESOR ASOCIADO "A"	CONTRATO	2	229,900	229,900	229,900
PROFESOR ASOCIADO "B"	CONTRATO	2	256,074	256,074	256,074
PROFESOR ASIGNATURA "A"	CONTRATO	840 HRS	4,900,893	4,900,893	4,900,893
PROFESOR ASIGNATURA "B"	CONTRATO	400 HRS	2,636,063	2,636,063	2,636,063



GOBIERNO DEL ESTADO
DE OAXACA

TABULADOR DE SUELDOS Y SALARIOS 2022

NOVAUNIVERSITAS --- TABULADOR DE SUELDOS									
PERCEPCIONES ORDINARIAS BRUTAS (UNITARIO EN PESOS)									
PRESTACIONES									
PLAZA / PUESTO	RELACIÓN LABORAL	NIVEL	TOTAL	SUELDOS Y SALARIOS	TOTAL	SEGURIDAD SOCIAL	MEDIDAS DE PROTECCIÓN AL SALARIO	FONDOS Y SEGUROS DE AHORRO PARA EL RETIRO	CONDICIONES DE TRABAJO, CONTRATOS COLECTIVOS Y OTRAS REMUNERACIONES
Rector (1)	Mandos Medios y Superiores	N/A	-	-	-	-	-	-	-
Vice- Rector	Mandos Medios y Superiores	N/A	730,766	566,261	164,505	-	-	-	164,505
Abogado General	Mandos Medios y Superiores	N/A	442,745	370,603	72,142	-	-	-	72,142
Auditor Interno	Mandos Medios y Superiores	N/A	341,540	285,029	56,512	-	-	-	56,512
Jefe de Dpto "C"	Mandos Medios y Superiores	N/A	440,521	339,976	100,545	-	-	-	100,545
Jefe de Dpto "B"	Mandos Medios y Superiores	N/A	370,043	285,029	85,015	-	-	-	85,015
Jefe de Dpto "A"	Mandos Medios y Superiores	N/A	334,383	257,226	77,157	-	-	-	77,157
Srto Part Rector	Mandos Medios y Superiores	N/A	370,043	285,029	85,015	-	-	-	85,015
Jefe de Área "C"	Confianza	N/A	278,189	213,416	64,773	-	-	-	64,773
Jefe de Área "B"	Confianza	N/A	236,395	196,122	40,273	-	-	-	40,273
Jefe de Área "A"	Confianza	N/A	173,872	143,255	30,617	-	-	-	30,617
Titular "C"	Base	N/A	702,841	590,530	112,311	-	-	-	112,311
Titular "B"	Base	N/A	652,086	504,919	147,166	-	-	-	147,166
Titular "A"	Base	N/A	512,272	395,916	116,357	-	-	-	116,357
Asociado "C"	Base	N/A	428,499	330,602	97,896	-	-	-	97,896
Asociado "C" (Jefatura de Carrera))	Contrato	N/A	425,817	330,602	95,215	-	30,379	-	64,836
Asociado "C"	Contrato	N/A	428,499	330,602	97,896	-	-	-	97,896
Asociado "B" (Jefatura de carrera)	Base	N/A	375,034	265,235	109,799	-	30,379	-	79,420
Asociado "B"	Contrato	N/A	344,655	265,235	79,420	-	-	-	79,420
Asociado "A"	Base	N/A	240,897	199,929	40,969	-	-	-	40,969
Técnico	Base	N/A	205,511	156,753	48,758	-	-	-	48,758
Técnico	Contrato	N/A	205,511	156,753	48,758	-	-	-	48,758
Chofer "C"	Base	N/A	284,332	236,655	47,677	-	-	-	47,677



GOBIERNO DEL ESTADO
DE OAXACA

TABULADOR DE SUELDOS Y SALARIOS 2022

NOVAUNIVERSITAS --- TABULADOR DE SUELDOS

PLAZA / PUESTO	RELACION LABORAL	NIVEL	TOTAL	SUELDOS Y SALARIOS	PERCEPCIONES ORDINARIAS BRUTAS (UNITARIO EN PESOS)					
					TOTAL	SEGURIDAD SOCIAL	MEDIDAS DE PROTECCION AL SALARIO	FONDOS Y SEGUROS DE AHORRO PARA EL RETIRO	CONDICIONES DE TRABAJO, CONTRATOS COLECTIVOS Y OTRAS REMUNERACIONES	
PRESTACIONES										
Chofer "B"	Base	N/A	192,261	158,804	33,457	-	-	-	-	33,457
Chofer "A"	Base	N/A	156,218	118,322	37,896	-	-	-	-	37,896
Chofer "A"	Contrato	N/A	156,218	118,322	37,896	-	-	-	-	37,896
Secretaria "C"	Base	N/A	152,112	124,856	27,257	-	-	-	-	27,257
Secretaria "B"	Base	N/A	129,985	106,146	23,839	-	-	-	-	23,839
Secretaria "A"	Base	N/A	123,095	92,498	30,596	-	-	-	-	30,596
Secretaria "A"	Contrato	N/A	123,095	92,498	30,596	-	-	-	-	30,596
Auxiliar Administrativo	Base	N/A	123,095	92,498	30,596	-	-	-	-	30,596
Auxiliar Administrativo	Contrato	N/A	123,095	92,498	30,596	-	-	-	-	30,596
Enfermera	Contrato	N/A	123,095	92,498	30,596	-	-	-	-	30,596
Oficial de Mito	Base	N/A	135,028	101,802	33,226	-	-	-	-	33,226
Oficial de Mito	Contrato	N/A	135,028	101,802	33,226	-	-	-	-	33,226
Auxiliar General	Base	N/A	107,940	80,683	27,257	-	-	-	-	27,257
Auxiliar General	Contrato	N/A	107,940	80,683	27,257	-	-	-	-	27,257
Intendente	Base	N/A	96,999	72,153	24,846	-	-	-	-	24,846
Intendente	Contrato	N/A	96,999	72,153	24,846	-	-	-	-	24,846
Jardiner	Base	N/A	96,999	72,153	24,846	-	-	-	-	24,846
Jardiner	Contrato	N/A	96,999	72,153	24,846	-	-	-	-	24,846



GOBIERNO DEL ESTADO
DE OAXACA

TABULADOR DE SUELDOS Y SALARIOS 2022
NOVAUNIVERSITAS --- ANALÍTICO DE PLAZAS

PLAZA / PUESTO	RELACIÓN LABORAL	NÚMERO DE PLAZAS	REMUNERACIONES	
			DESDE	HASTA
Vice- Rector	Mandos Medios y Superiores	1	674,139	730,766
Vice- Rector	Mandos Medios y Superiores	1	674,139	730,766
Abogado General	Mandos Medios y Superiores	1	442,745	479,805
Jefe de Dpto "C"	Mandos Medios y Superiores	1	406,523	440,521
Jefe de Dpto "B"	Mandos Medios y Superiores	1	341,540	370,043
Jefe de Dpto "A"	Mandos Medios y Superiores	1	341,540	370,043
Jefe de Dpto "B"	Mandos Medios y Superiores	1	341,540	370,043
Jefe de Dpto "A"	Mandos Medios y Superiores	1	341,540	370,043
Jefe de Dpto "B"	Mandos Medios y Superiores	1	341,540	370,043
Jefe de Dpto "A"	Mandos Medios y Superiores	1	341,540	370,043
Jefe de Dpto "B"	Mandos Medios y Superiores	1	341,540	370,043
Jefe de Dpto "A"	Mandos Medios y Superiores	1	341,540	370,043
Srío Part Rector	Mandos Medios y Superiores	1	308,660	334,383
Jefe de Área "C"	Confianza	1	256,847	278,189
Jefe de Área "C"	Confianza	1	256,847	278,189
Jefe de Área "C"	Confianza	1	256,847	278,189
Jefe de Área "C"	Confianza	1	256,847	278,189
Titular "B"	Base	1	601,594	652,086
Titular "A"	Base	1	472,681	512,272
Titular "A"	Base	1	472,681	512,272
Titular "A"	Base	1	472,681	512,272
Titular "A"	Base	1	472,681	512,272
Asociado "C"	Base	1	395,438	428,499
Asociado "C"	Base	1	395,438	428,499
Asociado "C"	Base	1	395,438	428,499
Asociado "C"	Base	1	395,438	428,499
Asociado "C"	Base	1	395,438	428,499
Asociado "C"	Base	1	395,438	428,499
Asociado "C"	Base	1	395,438	428,499
Asociado "C"	Base	1	395,438	428,499
Asociado "C"	Base	1	395,438	428,499
Asociado "C"	Base	1	395,438	428,499
Asociado "C"	Base	1	395,438	428,499
Asociado "C"	Base	1	395,438	428,499
Asociado "C"	Base	1	395,438	428,499
Asociado "C"	Base	1	395,438	428,499
Asociado "C"	Base	1	395,438	428,499
Asociado "C"	Base	1	395,438	428,499
Asociado "C"	Base	1	395,438	428,499
Asociado "C"	Base	1	395,438	428,499
Asociado "C"	Base	1	395,438	428,499



GOBIERNO DEL ESTADO
DE OAXACA

**TABULADOR DE SUELDOS Y SALARIOS 2022
NOVAUNIVERSITAS --- ANALÍTICO DE PLAZAS**

PLAZA / PUESTO	RELACIÓN LABORAL	NÚMERO DE PLAZAS	REMUNERACIONES	
			DESDE	HASTA
Técnico	Contrato	1	189,836	205,511
Técnico	Contrato	1	189,836	205,511
Técnico	Contrato	1	189,836	205,511
Técnico	Contrato	1	189,836	205,511
Técnico	Contrato	1	189,836	205,511
Técnico	Contrato	1	189,836	205,511
Técnico	Contrato	1	189,836	205,511
Técnico	Contrato	1	189,836	205,511
Técnico	Contrato	1	189,836	205,511
Técnico	Contrato	1	189,836	205,511
Técnico	Contrato	1	189,836	205,511
Técnico	Contrato	1	189,836	205,511
Chofer "A"	Base	1	144,385	156,218
Chofer "A"	Contrato	1	144,385	156,218
Secretaria "A"	Base	1	113,845	123,095
Secretaria "A"	Base	1	113,845	123,095
Secretaria "A"	Base	1	113,845	123,095
Secretaria "A"	Base	1	113,845	123,095
Secretaria "A"	Contrato	1	113,845	123,095
Secretaria "A"	Contrato	1	113,845	123,095
Secretaria "A"	Contrato	1	113,845	123,095
Secretaria "A"	Contrato	1	113,845	123,095
Secretaria "A"	Contrato	1	113,845	123,095
Secretaria "A"	Contrato	1	113,845	123,095
Secretaria "A"	Contrato	1	113,845	123,095
Secretaria "A"	Contrato	1	113,845	123,095
Auxiliar Administrativo	Base	1	113,845	123,095
Auxiliar Administrativo	Contrato	1	113,845	123,095
Auxiliar Administrativo	Contrato	1	113,845	123,095
Auxiliar Administrativo	Contrato	1	113,845	123,095
Auxiliar Administrativo	Contrato	1	113,845	123,095
Auxiliar Administrativo	Contrato	1	113,845	123,095
Enfermera	Base	1	124,848	135,028
Oficial de Mto	Base	1	124,848	135,028
Oficial de Mto	Base	1	124,848	135,028
Oficial de Mto	Contrato	1	124,848	135,028
Oficial de Mto	Contrato	1	124,848	135,028
Oficial de Mto	Contrato	1	124,848	135,028
Auxiliar General	Base	1	99,872	107,940
Auxiliar General	Base	1	99,872	107,940



GOBIERNO DEL ESTADO
DE OAXACA

TABULADOR DE SUELDOS Y SALARIOS 2022

NOVAUNIVERSITAS --- ANALÍTICO DE PLAZAS

PLAZA / PUESTO	RELACIÓN LABORAL	NÚMERO DE PLAZAS	DESDE	HASTA
Auxiliar General	Base	1	99,872	107,940
Auxiliar General	Contrato	1	99,872	107,940
Auxiliar General	Contrato	1	99,872	107,940
Intendente	Base	1	89,784	96,999
Intendente	Base	1	89,784	96,999
Intendente	Base	1	89,784	96,999
Intendente	Contrato	1	89,784	96,999
Intendente	Contrato	1	89,784	96,999
Intendente	Contrato	1	89,784	96,999
Intendente	Contrato	1	89,784	96,999
Intendente	Contrato	1	89,784	96,999
Intendente	Contrato	1	89,784	96,999
Intendente	Contrato	1	89,784	96,999
Intendente	Contrato	1	89,784	96,999
Jardinero	Base	1	89,784	96,999
Jardinero	Base	1	89,784	96,999
Jardinero	Base	1	89,784	96,999
Jardinero	Contrato	1	89,784	96,999
Jardinero	Contrato	1	89,784	96,999
Jardinero	Contrato	1	89,784	96,999
Jardinero	Contrato	1	89,784	96,999
Jardinero	Contrato	1	89,784	96,999
Jardinero	Contrato	1	89,784	96,999

REMUNERACIONES



GOBIERNO DEL ESTADO
DE OAXACA

TABULADOR DE SUELDOS Y SALARIOS 2022

UNIVERSIDAD DE CHALCATONGO ---- TABULADOR DE SUELDOS

PERCEPCIONES ORDINARIAS BRUTAS (UNITARIO EN PESOS)

PLAZA / PUESTO	RELACION LABORAL	NIVEL	TOTAL	SUELDOS Y SALARIOS	TOTAL	SEGURIDAD SOCIAL	MEDIDAS DE PROTECCION AL SALARIO	FONDOS Y SEGUROS DE AHORRO PARA EL RETIRO	CONDICIONES DE TRABAJO, CONTRATOS COLECTIVOS Y OTRAS REMUNERACIONES	PRESTACIONES	
RECTOR	MMYS	N/A	1,033,786	870,364	163,422	-	-	-	163,422	-	163,422
VICE-RECTOR	MMYS	N/A	730,767	566,262	164,505	-	-	-	164,505	-	164,505
VICE-RECTOR	MMYS	N/A	674,141	566,262	107,879	-	-	-	107,879	-	107,879
ABOGADO GENERAL	MMYS	N/A	442,743	370,602	72,142	-	-	-	72,142	-	72,142
AUDITOR INTERNO	MMYS	N/A	341,539	285,028	56,512	-	-	-	56,512	-	56,512
SRI. PART. RECTOR	MMYS	N/A	341,539	285,028	56,512	-	-	-	56,512	-	56,512
JEFE DE DEPARTAMENTO "C"	MMYS	N/A	406,522	339,975	66,548	-	-	-	66,548	-	66,548
JEFE DE DEPARTAMENTO "B"	MMYS	N/A	370,042	285,028	85,014	-	-	-	85,014	-	85,014
JEFE DE DEPARTAMENTO "B"	MMYS	N/A	370,042	285,028	85,014	-	-	-	85,014	-	85,014
JEFE DE DEPARTAMENTO "B"	MMYS	N/A	370,042	285,028	85,014	-	-	-	85,014	-	85,014
JEFE DE DEPARTAMENTO "B"	MMYS	N/A	352,940	285,028	67,913	-	-	-	67,913	-	67,913
JEFE DE DEPARTAMENTO "B"	MMYS	N/A	352,940	285,028	67,913	-	-	-	67,913	-	67,913
JEFE DE DEPARTAMENTO "A"	MMYS	N/A	308,662	257,228	51,434	-	-	-	51,434	-	51,434
JEFE DE AREA "C"	BASE	N/A	256,846	213,414	43,432	-	-	-	43,432	-	43,432
JEFE DE AREA "B"	BASE	N/A	236,394	196,121	40,273	-	-	-	40,273	-	40,273
JEFE DE AREA "A"	BASE	N/A	188,196	143,254	44,942	-	-	-	44,942	-	44,942
TITULAR "C"	BASE	N/A	702,845	590,533	112,312	-	-	-	112,312	-	112,312
TITULAR "B"	BASE	N/A	601,592	504,918	96,674	-	-	-	96,674	-	96,674
TITULAR "A"	BASE	N/A	472,679	395,914	76,765	-	-	-	76,765	-	76,765
ASOCIADO "C"	BASE	N/A	428,500	330,604	97,896	-	-	-	97,896	-	97,896
ASOCIADO "C"	BASE	N/A	428,500	330,604	97,896	-	-	-	97,896	-	97,896
ASOCIADO "B"	BASE	N/A	369,737	265,236	104,501	-	-	-	104,501	-	104,501
ASOCIADO "B"	BASE	N/A	348,518	265,236	83,282	-	-	-	83,282	-	83,282
ASOCIADO "B"	BASE	N/A	369,737	265,236	104,501	-	30,385	-	104,501	-	104,501
ASOCIADO "B"	BASE	N/A	359,045	265,236	93,809	-	-	-	93,809	-	93,809
ASOCIADO "B"	BASE	N/A	348,435	265,236	83,199	-	-	-	83,199	-	83,199
ASOCIADO "B"	BASE	N/A	348,435	265,236	83,199	-	-	-	83,199	-	83,199
ASOCIADO "B"	BASE	N/A	364,350	265,236	99,113	-	-	-	99,113	-	99,113
ASOCIADO "B"	BASE	N/A	364,350	265,236	99,113	-	-	-	99,113	-	99,113
ASOCIADO "B"	BASE	N/A	353,740	265,236	88,504	-	-	-	88,504	-	88,504
ASOCIADO "B"	BASE	N/A	353,740	265,236	88,504	-	-	-	88,504	-	88,504
ASOCIADO "B"	BASE	N/A	337,826	265,236	72,590	-	-	-	72,590	-	72,590
ASOCIADO "B"	BASE	N/A	337,826	265,236	72,590	-	-	-	72,590	-	72,590



GOBIERNO DEL ESTADO
DE OAXACA

TABULADOR DE SUELDOS Y SALARIOS 2022

UNIVERSIDAD DE CHALCATONGO --- TABULADOR DE SUELDOS

PERCEPCIONES ORDINARIAS BRUTAS (UNITARIO EN PESOS)



PLAZA / PUESTO	RELACION LABORAL	NIVEL	TOTAL	SUELDOS Y SALARIOS	TOTAL	SEGURIDAD SOCIAL	MEDIDAS DE PROTECCION AL SALARIO	FONDOS Y SEGUROS DE AHORRO PARA EL RETIRO	CONDICIONES DE TRABAJO, CONTRATOS COLECTIVOS Y OTRAS REMUNERACIONES
ASOCIADO "B"	BASE	N/A	337,826	265,236	72,590		-		72,590
ASOCIADO "B"	CONTRATO	N/A	318,133	265,236	52,897		-		52,897
ASOCIADO "B"	CONTRATO	N/A	318,133	265,236	52,897		-		52,897
ASOCIADO "B"	CONTRATO	N/A	318,133	265,236	52,897		-		52,897
ASOCIADO "A"	BASE	N/A	240,898	199,929	40,969		-		40,969
TECNICO	BASE	N/A	220,281	156,753	63,528		-		63,528
TECNICO	BASE	N/A	217,146	156,753	60,393		-		60,393
TECNICO	BASE	N/A	203,491	156,753	46,738		-		46,738
TECNICO	CONTRATO	N/A	189,836	156,753	33,083		-		33,083
TECNICO	CONTRATO	N/A	189,836	156,753	33,083		-		33,083
TECNICO	CONTRATO	N/A	189,836	156,753	33,083		-		33,083
TECNICO	CONTRATO	N/A	189,836	156,753	33,083		-		33,083
CHOFER "C"	BASE	N/A	284,332	236,655	47,677		-		47,677
CHOFER "B"	BASE	N/A	192,260	158,803	33,457		-		33,457
CHOFER "A"	BASE	N/A	149,304	118,318	30,986		-		30,986
SECRETARIA "C"	BASE	N/A	152,111	124,855	27,256		-		27,256
SECRETARIA "B"	BASE	N/A	129,986	106,147	23,839		-		23,839
SECRETARIA "A"	BASE	N/A	128,019	92,499	35,520		-		35,520
SECRETARIA "A"	BASE	N/A	128,019	92,499	35,520		-		35,520
SECRETARIA "A"	BASE	N/A	126,169	92,499	33,670		-		33,670
SECRETARIA "A"	BASE	N/A	122,469	92,499	29,970		-		29,970
SECRETARIA "A"	BASE	N/A	118,769	92,499	26,270		-		26,270
SECRETARIA "A"	CONTRATO	N/A	118,769	92,499	26,270		-		26,270
AUXILIAR ADMINISTRATIVO	BASE	N/A	128,019	92,499	35,520		-		35,520
ENFERMERA	BASE	N/A	113,846	92,499	21,347		-		21,347
OFICIAL DE MANTENIMIENTO	BASE	N/A	139,952	101,803	38,150		-		38,150
OFICIAL DE MANTENIMIENTO	BASE	N/A	137,916	101,803	36,113		-		36,113
VELADOR	BASE	N/A	124,849	101,803	23,046		-		23,046
AUXILIAR GENERAL	BASE	N/A	112,863	80,683	32,180		-		32,180
AUXILIAR GENERAL	BASE	N/A	104,794	80,683	24,112		-		24,112
AUXILIAR GENERAL	BASE	N/A	112,863	80,683	32,180		-		32,180
INTENDENTE	BASE	N/A	101,922	72,153	29,769		-		29,769
INTENDENTE	BASE	N/A	100,479	72,153	28,326		-		28,326
INTENDENTE	CONTRATO	N/A	89,784	72,153	17,631		-		17,631
JARDINERO	BASE	N/A	96,150	72,153	23,997		-		23,997



GOBIERNO DEL ESTADO
DE OAXACA

TABULADOR DE SUELDOS Y SALARIOS 2022

UNIVERSIDAD DE CHALCATONGO --- TABULADOR DE SUELDOS									
PERCEPCIONES ORDINARIAS BRUTAS (UNITARIO EN PESOS)									
PLAZA / PUESTO	RELACIÓN LABORAL	NIVEL	TOTAL	SUELDOS Y SALARIOS	TOTAL	SEGURIDAD SOCIAL	MEDIDAS DE PROTECCIÓN AL SALARIO	FONDOS Y SEGUROS DE AHORRO PARA EL RETIRO	CONDICIONES DE TRABAJO, CONTRATOS COLECTIVOS Y OTRAS REMUNERACIONES
JARDINERO	CONTRATO	N/A	94,707	72,153	22,554	-	-	-	22,554
PRESTACIONES									

UNIVERSIDAD DE CHALCATONGO --- ANALÍTICO DE PLAZAS					
PLAZA / PUESTO	RELACIÓN LABORAL	NÚMERO DE PLAZAS	DESDE	HASTA	
RECTOR	MMYS	0	1,033,786		1,033,786
VICE-RECTOR	MMYS	2	674,141		730,767
ABOGADO GENERAL	MMYS	0	442,743		442,743
AUDITOR INTERNO	MMYS	0	341,539		341,539
SRIQ. PART. RECTOR	MMYS	0	341,539		341,539
JEFE DE DEPARTAMENTO "C"	MMYS	0	406,522		406,522
JEFE DE DEPARTAMENTO "B"	MMYS	5	352,940		370,042
JEFE DE DEPARTAMENTO "A"	MMYS	0	308,662		308,662
JEFE DE AREA "C"	BASE	0	256,846		256,846
JEFE DE AREA "B"	BASE	0	236,394		236,394
JEFE DE AREA "A"	BASE	1	188,196		188,196
TITULAR "C"	BASE	0	702,845		702,845
TITULAR "B"	BASE	0	601,592		601,592
TITULAR "A"	BASE	0	472,679		472,679
ASOCIADO "C"	BASE	2	428,500		428,500
ASOCIADO "B"	BASE	14	337,826		369,737
REMUNERACIONES					



GOBIERNO DEL ESTADO
DE OAXACA

TABULADOR DE SUELDOS Y SALARIOS 2022

UNIVERSIDAD DE CHALCATONGO --- ANALÍTICO DE PLAZAS



PLAZA / PUESTO	RELACION LABORAL	NÚMERO DE PLAZAS	DESDE	HASTA
ASOCIADO "B"	CONTRATO	2	318,133	318,133
ASOCIADO "A"	BASE	0	240,898	240,898
TECNICO	BASE	3	203,491	220,281
TECNICO	CONTRATO	36	569,217	569,217
CHOFER "C"	BASE	0	284,332	284,332
CHOFER "B"	BASE	0	192,260	192,260
CHOFER "A"	BASE	1	149,304	149,304
SECRETARIA "C"	BASE	0	152,111	152,111
SECRETARIA "B"	BASE	0	129,986	129,986
SECRETARIA "A"	BASE	5	118,769	128,019
SECRETARIA "A"	CONTRATO	1	118,769	118,769
AUXILIAR ADMINISTRATIVO	BASE	1	128,019	128,019
ENFERMERA	BASE	0	113,846	113,846
OFICIAL DE MANTENIMIENTO	BASE	2	137,916	139,952
VELADOR	BASE	0	124,849	124,849
AUXILIAR GENERAL	BASE	3	104,794	112,863
INTENDENTE	BASE	1	100,479	101,922
INTENDENTE	CONTRATO	2	89,784	89,784
JARDINERO	BASE	1	96,150	96,150
JARDINERO	CONTRATO	1	94,707	94,707

REMUNERACIONES



GOBIERNO DEL ESTADO
DE OAXACA

TABULADOR DE SUELDOS Y SALARIOS 2022

UNIVERSIDAD DE LA CAÑADA --- TABULADOR DE SUELDOS

PERCEPCIONES ORDINARIAS BRUTAS (UNITARIO EN PESOS)

PLAZA / PUESTO	RELACION LABORAL	NIVEL	SUELDOS Y SALARIOS		SEGURIDAD SOCIAL	MEDIDAS DE PROTECCION AL SALARIO	FONDOS Y SEGUROS DE AHORRO PARA EL RETIRO	CONDICIONES DE TRABAJO, CONTRATOS COLECTIVOS Y OTRAS REMUNERACIONES
			TOTAL	TOTAL				
RECTOR	MMYS	N/A	1,046,195.37	870,364.07	-	-	-	175,831.30
VICE-RECTOR	MMYS	N/A	742,097.26	566,266	-	-	-	175,831.30
VICE-RECTOR	MMYS	N/A	717,522.87	566,266	-	-	-	151,256.91
ABOGADO GENERAL	MMYS	N/A	442,738.71	370,598	-	-	-	72,140.96
SECRETARIO PARTICULAR	MMYS	N/A	369,058.14	285,028	-	-	-	84,030.56
AUDITOR INTERNO	MMYS	N/A	375,742.63	285,028	-	-	-	90,715.05
JEFE DE DEPARTAMENTO "C"	MMYS	N/A	406,526.89	339,978	-	-	-	66,548.41
JEFE DE DEPARTAMENTO "B"	MMYS	N/A	370,042.08	285,028	-	-	-	90,715.05
JEFE DE DEPARTAMENTO "B"	MMYS	N/A	355,064.46	285,028	-	-	-	90,715.05
JEFE DE DEPARTAMENTO "B"	MMYS	N/A	354,955.14	285,028	-	-	-	90,715.05
JEFE DE DEPARTAMENTO "B"	MMYS	N/A	308,661.68	285,028	-	-	-	85,014.50
JEFE DE DEPARTAMENTO "B"	MMYS	N/A	277,440.72	285,028	-	-	-	85,014.50
JEFE DE DEPARTAMENTO "B"	MMYS	N/A	255,987.00	285,028	-	-	-	70,036.88
JEFE DE DEPARTAMENTO "B"	MMYS	N/A	247,304.60	285,028	-	-	-	69,927.56
JEFE DE DEPARTAMENTO "A"	MMYS	N/A	236,376.39	257,228	-	-	-	51,434.12
JEFE DE AREA "C"	CONFIANZA	N/A	249,217.31	213,406	-	-	-	64,034.24
JEFE DE AREA "B"	CONFIANZA	N/A	191,051.08	196,106	-	-	-	59,880.98
JEFE DE AREA "B"	CONFIANZA	N/A	702,854.67	196,106	-	-	-	51,198.59
JEFE DE AREA "B"	CONFIANZA	N/A	662,172.58	196,106	-	-	-	40,270.38
JEFE DE AREA "B"	CONFIANZA	N/A	520,184.23	196,106	-	-	-	53,111.30
JEFE DE AREA "A"	CONFIANZA	N/A	530,512.08	143,246	-	-	-	47,805.11
TITULAR "C"	BASE	N/A	520,453.81	590,541	-	-	-	112,313.25
TITULAR "B"	BASE	N/A	494,650.70	504,910	-	-	-	157,262.16
TITULAR "A"	BASE	N/A	549,629.74	395,911	-	-	-	124,273.59
TITULAR "A"	BASE	N/A	524,608.31	395,911	-	-	-	134,601.44
TITULAR "A"	BASE	N/A	521,468.12	395,911	-	17,668	-	106,875.22
TITULAR "A"	BASE	N/A	512,266.02	395,911	-	-	-	98,740.07
TITULAR "A"	BASE	N/A	522,947.81	395,911	-	29,446	-	124,273.59
TITULAR "A"	BASE	N/A	541,711.53	395,911	-	-	-	128,697.67
TITULAR "A"	BASE	N/A	472,674.95	395,911	-	-	-	125,557.48
TITULAR "A"	BASE	N/A	437,348.24	395,911	-	-	-	116,355.38
TITULAR "A"	BASE	N/A	395,439.72	395,911	-	-	-	127,037.17
TITULAR "A"	BASE	N/A	444,314.26	395,911	-	29,446	-	116,355.38
TITULAR "A"	BASE	N/A	445,440.01	395,911	-	-	-	76,764.31
ASOCIADO "C"	BASE	N/A	457,945.60	330,604	-	-	-	106,744.63

PRESTACIONES



GOBIERNO DEL ESTADO
DE OAXACA

TABULADOR DE SUELDOS Y SALARIOS 2022

UNIVERSIDAD DE LA CAÑADA --- TABULADOR DE SUELDOS

PERCEPCIONES ORDINARIAS BRUTAS (UNITARIO EN PESOS)

PRESTACIONES



PLAZA / PUESTO	RELACION LABORAL	NIVEL	TOTAL	SUELDOS Y SALARIOS	TOTAL	SEGURIDAD SOCIAL	MEDIDAS DE PROTECCION AL SALARIO	FONDOS Y SEGUROS DE AHORRO PARA EL RETIRO	CONDICIONES DE TRABAJO, CONTRATOS COLECTIVOS Y OTRAS REMUNERACIONES
ASOCIADO "C"	BASE	N/A	428,500.08	330,604	64,836.11	-	-	-	64,836.11
ASOCIADO "C"	BASE	N/A	439,181.87	330,604	113,710.64	-	-	-	113,710.64
ASOCIADO "C"	BASE	N/A	437,702.18	330,604	114,836.39	-	-	-	114,836.39
ASOCIADO "C"	BASE	N/A	446,297.48	330,604	127,341.99	-	29,446	-	97,896.47
ASOCIADO "C"	BASE	N/A	445,772.14	330,604	97,896.47	-	-	-	97,896.47
ASOCIADO "C"	BASE	N/A	398,374.40	330,604	108,578.26	-	-	-	108,578.26
ASOCIADO "C"	BASE	N/A	396,919.41	330,604	107,098.57	-	-	-	107,098.57
ASOCIADO "C"	BASE	N/A	452,780.11	330,604	107,098.57	-	-	-	107,098.57
ASOCIADO "C"	BASE	N/A	434,170.15	330,604	97,896.47	-	-	-	97,896.47
ASOCIADO "C"	BASE	N/A	343,779.66	330,604	115,693.87	-	29,446	-	86,248.36
ASOCIADO "C"	BASE	N/A	327,330.72	330,604	115,168.53	-	29,446	-	85,723.01
ASOCIADO "C"	BASE	N/A	318,128.62	330,604	67,770.78	-	-	-	67,770.78
ASOCIADO "C"	BASE	N/A	374,097.37	330,604	66,315.80	-	-	-	66,315.80
ASOCIADO "C"	BASE	N/A	339,876.37	330,604	122,176.50	-	17,668	-	104,508.54
ASOCIADO "C"	BASE	N/A	359,447.82	330,604	113,710.64	-	-	-	113,710.64
ASOCIADO "C"	BASE	N/A	360,506.05	330,604	103,566.54	-	29,446	-	74,121.03
ASOCIADO "B"	BASE	N/A	264,894.27	265,232	78,547.24	-	-	-	78,547.24
ASOCIADO "B"	BASE	N/A	283,002.28	265,232	62,098.29	-	-	-	62,098.29
ASOCIADO "B"	BASE	N/A	208,641.69	265,232	62,098.29	-	-	-	62,098.29
ASOCIADO "B"	BASE	N/A	205,506.69	265,232	52,896.19	-	-	-	52,896.19
ASOCIADO "B"	BASE	N/A	200,447.76	265,232	108,864.95	-	29,446	-	79,419.43
ASOCIADO "B"	BASE	N/A	201,701.76	265,232	74,643.94	-	-	-	74,643.94
ASOCIADO "B"	BASE	N/A	284,321.66	265,232	94,215.40	-	29,446	-	64,769.88
ASOCIADO "B"	BASE	N/A	192,244.03	265,232	95,273.62	-	29,446	-	65,828.11
ASOCIADO "A"	BASE	N/A	144,385.06	199,933	64,961.32	-	-	-	64,961.32
ASOCIADO "A"	BASE	N/A	158,532.98	199,933	83,069.34	-	29,239	-	53,830.81
TÉCNICO	BASE	N/A	162,113.61	156,750	51,891.99	-	-	-	51,891.99
TÉCNICO	BASE	N/A	138,592.58	156,750	48,757.00	-	-	-	48,757.00
TÉCNICO	BASE	N/A	119,755.05	156,750	48,757.00	-	-	-	48,757.00
TÉCNICO	BASE	N/A	116,338.74	156,750	43,698.06	-	-	-	43,698.06
CHOFER "C"	BASE	N/A	127,261.93	126,647	44,952.06	-	-	-	44,952.06
CHOFER "B"	BASE	N/A	123,015.10	124,946.19	47,675.05	-	-	-	47,675.05
CHOFER "A"	BASE	N/A	123,096.20	118,322	26,063.25	-	-	-	26,063.25
CHOFER "A"	BASE	N/A	126,390.70	118,322	40,211.17	-	-	-	40,211.17



GOBIERNO DEL ESTADO
DE OAXACA

TABULADOR DE SUELDOS Y SALARIOS 2022

UNIVERSIDAD DE LA CAÑADA --- TABULADOR DE SUELDOS

PERCEPCIONES ORDINARIAS BRUTAS (UNITARIO EN PESOS)

PLAZA / PUESTO	RELACIÓN LABORAL	NIVEL	SUELDOS Y SALARIOS		SEGURIDAD SOCIAL	MEDIDAS DE PROTECCIÓN AL SALARIO	FONDOS Y SEGUROS DE AHORRO PARA EL RETIRO	CONDICIONES DE TRABAJO, CONTRATOS COLECTIVOS Y OTRAS REMUNERACIONES
			TOTAL	TOTAL				
SECRETARIA "C"	BASE	N/A	121,215.80	124,850	-	-	-	37,263.51
SECRETARIA "B"	BASE	N/A	113,846.26	106,146	-	-	-	32,446.77
SECRETARIA "A"	BASE	N/A	129,762.93	92,499	-	-	-	27,255.63
SECRETARIA "A"	BASE	N/A	141,696.41	92,499	-	-	-	23,839.33
SECRETARIA "A"	BASE	N/A	135,028.87	92,499	-	-	-	34,762.51
SECRETARIA "A"	BASE	N/A	138,449.88	92,499	-	-	-	30,515.69
AUXILIAR ADMINISTRATIVO	BASE	N/A	139,845.61	92,499	-	-	-	32,446.77
AUXILIAR ADMINISTRATIVO	BASE	N/A	140,690.77	92,499	-	-	-	30,596.78
AUXILIAR ADMINISTRATIVO	BASE	N/A	99,861.80	92,499	-	-	-	32,446.77
AUXILIAR ADMINISTRATIVO	BASE	N/A	94,578.32	92,499	-	-	-	33,891.28
AUXILIAR ADMINISTRATIVO	BASE	N/A	89,761.58	92,499	-	-	-	30,596.78
AUXILIAR ADMINISTRATIVO	BASE	N/A	101,791.75	92,499	-	-	-	28,716.38
AUXILIAR ADMINISTRATIVO	BASE	N/A	96,006.64	92,499	-	-	-	21,346.84
ENFERMERA	BASE	N/A	103,234.44	92,499	-	-	-	37,263.51
OFICIAL DE MANTENIMIENTO	BASE	N/A	98,417.70	101,803	-	-	-	39,893.83
OFICIAL DE MANTENIMIENTO	BASE	N/A	103,049.18	101,803	-	-	-	33,226.30
OFICIAL DE MANTENIMIENTO	BASE	N/A	37,778.94	101,803	-	-	-	36,647.31
OFICIAL DE MANTENIMIENTO	BASE	N/A	99,290.76	101,803	-	-	-	38,043.04
VELADOR	BASE	N/A	315,403.63	101,803	-	-	-	38,888.20
AUXILIAR GENERAL	BASE	N/A	112,895.92	80,675	-	-	-	19,187.08
INTENDENTE	BASE	N/A	112,346.84	72,134	-	-	-	22,443.94
INTENDENTE	BASE	N/A	89,173.00	72,134	-	-	-	17,627.20
INTENDENTE	BASE	N/A		72,134	-	-	-	29,657.38
INTENDENTE	BASE	N/A		72,134	-	-	-	23,872.26
JARDINERO	BASE	N/A		72,134	-	-	-	31,100.07
JARDINERO	BASE	N/A		72,134	-	-	-	26,283.33
JARDINERO	BASE	N/A		72,134	-	-	-	26,283.33
JARDINERO	BASE	N/A		72,134	-	-	-	30,914.81
JARDINERO	BASE	N/A		72,134	-	-	-	26,283.33
JARDINERO	BASE	N/A		27,273	-	-	-	10,506.22
JARDINERO	BASE	N/A		72,134	-	-	-	31,100.07
JARDINERO	BASE	N/A		72,134	-	-	-	29,657.38
JARDINERO	BASE	N/A		72,134	-	-	-	27,156.38
JARDINERO	BASE	N/A		72,134	-	-	-	31,100.07
ASOCIADO "B"	CONTRATO	N/A		265,232	-	-	-	50,171.20

PRESTACIONES



GOBIERNO DEL ESTADO
DE OAXACA

TABULADOR DE SUELDOS Y SALARIOS 2022

UNIVERSIDAD DE LA CAÑADA --- TABULADOR DE SUELDOS

PERCEPCIONES ORDINARIAS BRUTAS (UNITARIO EN PESOS)

PLAZA / PUESTO	RELACION LABORAL	NIVEL	TOTAL	SUELDOS Y SALARIOS	TOTAL	SEGURIDAD SOCIAL	MEDIDAS DE PROTECCION AL SALARIO	FONDOS Y SEGUROS DE AHORRO PARA EL RETIRO	CONDICIONES DE TRABAJO, CONTRATOS COLECTIVOS Y OTRAS REMUNERACIONES	PRESTACIONES
ASOCIADO "B"	CONTRATO	N/A		265,232	50,171.20	-	-	-	-	50,171.20
ASOCIADO "B"	CONTRATO	N/A		265,232	50,171.20	-	-	-	-	50,171.20
AUXILIAR ADMINISTRATIVO	CONTRATO	N/A		92,499	20,396.50	-	-	-	-	20,396.50
AUXILIAR ADMINISTRATIVO	CONTRATO	N/A		91,993	20,354.27	-	-	-	-	20,354.27
JARDINERO	CONTRATO	N/A		72,134	17,038.62	-	-	-	-	17,038.62

UNIVERSIDAD DE LA CAÑADA --- ANALÍTICO DE PLAZAS

PLAZA / PUESTO	RELACION LABORAL	NÚMERO DE PLAZAS	DESDE	HASTA	REMUNERACIONES
RECTOR	MANDOS MEDIOS Y SUPERIORES	0	1,046,195		1,046,195
VICE-RECTORES	MANDOS MEDIOS Y SUPERIORES	2	717,523		742,097
ABOGADO GENERAL	MANDOS MEDIOS Y SUPERIORES	0	442,739		442,739
SECRETARIO PARTICULAR DEL RECTOR	MANDOS MEDIOS Y SUPERIORES	1	369,058		369,058
AUDITOR INTERNO	MANDOS MEDIOS Y SUPERIORES	1	375,743		375,743
JEFE DE DEPARTAMENTO "C"	MANDOS MEDIOS Y SUPERIORES	0	406,527		406,527
JEFE DE DEPARTAMENTO "B"	MANDOS MEDIOS Y SUPERIORES	7	354,955		375,743
JEFE DE DEPARTAMENTO "A"	MANDOS MEDIOS Y SUPERIORES	0	308,662		308,662
JEFE DE ÁREA "C"	CONFIANZA	1	277,441		277,441
JEFE DE ÁREA "B"	CONFIANZA	4	236,376		255,987
JEFE DE ÁREA "A"	CONFIANZA	1	191,051		191,051
TITULAR "C"	BASE	0	702,855		702,855
TITULAR "B"	BASE	1	662,173		662,173



GOBIERNO DEL ESTADO
DE OAXACA

TABULADOR DE SUELDOS Y SALARIOS 2022

UNIVERSIDAD DE LA CAÑADA --- ANALÍTICO DE PLAZAS

UNIVERSIDAD DE LA CAÑADA		REMUNERACIONES		
PLAZA / PUESTO	RELACIÓN LABORAL	NÚMERO DE PLAZAS	DESDE	HASTA
TITULAR "A"	BASE	11	472,675	
ASOCIADO "C"	BASE	17	395,440	549,630
ASOCIADO "B"	BASE	8	318,129	457,946
ASOCIADO "A"	BASE	2	264,894	360,506
TÉCNICO	BASE	5	200,448	283,002
CHOFER "C"	BASE	0	284,322	208,642
CHOFER "B"	BASE	0	192,244	284,322
CHOFER "A"	BASE	2	144,385	192,244
SECRETARIA "C"	BASE	0	162,114	158,533
SECRETARIA "B"	BASE	0	138,593	162,114
SECRETARIA "A"	BASE	4	116,339	138,593
AUXILIAR ADMINISTRATIVO	BASE	8	113,846	127,262
ENFERMERA	BASE	1	129,763	126,391
OFICIAL DE MANTENIMIENTO	BASE	4	135,029	129,763
VELADOR	BASE	1	140,691	141,696
AUXILIAR GENERAL	BASE	0	99,862	140,691
INTENDENTE	BASE	4	89,762	99,862
JARDINERO	BASE	10	37,779	101,792
ASOCIADO "B"	CONTRATO	3	315,404	103,234
AUXILIAR ADMINISTRATIVO	CONTRATO	2	112,896	315,404
JARDINERO	CONTRATO	1	89,173	112,896
				89,173



GOBIERNO DEL ESTADO
DE OAXACA

TABULADOR DE SUELDOS Y SALARIOS 2022

UNIVERSIDAD DE LA COSTA --- TABULADOR DE SUELDOS

PERCEPCIONES ORDINARIAS BRUTAS (UNITARIO EN PESOS)

PRESTACIONES



PLAZA / PUESTO	RELACION LABORAL	NIVEL	TOTAL	SUELDOS Y SALARIOS	TOTAL	SEGURIDAD SOCIAL	MEDIDAS DE PROTECCION AL SALARIO	FONDOS Y SEGUROS DE AHORRO PARA EL RETIRO	CONDICIONES DE TRABAJO, CONTRATOS COLECTIVOS Y OTRAS REMUNERACIONES
RECTOR	MMYS	N/A	-	-	-	-	-	-	-
VICE-RECTOR	MMYS	N/A	730,766	566,261	164,505	-	-	-	164,505
VICE-RECTOR	MMYS	N/A	674,139	566,261	107,878	-	-	-	107,878
ABOGADO GENERAL	MMYS	N/A	442,745	370,603	72,142	-	-	-	72,142
AUDITOR INTERNO	MMYS	N/A	341,545	285,032	56,513	-	-	-	56,513
SECRETARIO PARTICULAR	MMYS	N/A	341,545	285,032	56,513	-	-	-	56,513
JEFE DE DEPARTAMENTO "C"	MMYS	N/A	406,519	339,972	66,547	-	-	-	66,547
JEFE DE DEPARTAMENTO "B"	MMYS	N/A	370,048	285,032	85,016	-	-	-	85,016
JEFE DE DEPARTAMENTO "B"	MMYS	N/A	341,545	285,032	56,513	-	-	-	56,513
JEFE DE DEPARTAMENTO "A"	MMYS	N/A	308,660	257,226	51,434	-	-	-	51,434
JEFE DE AREA "C"	BASE	N/A	256,847	213,416	43,432	-	-	-	43,432
JEFE DE AREA "B"	BASE	N/A	236,395	196,122	40,273	-	-	-	40,273
JEFE DE AREA "A"	BASE	N/A	173,872	143,235	30,617	-	-	-	30,617
TITULAR "C"	BASE	N/A	702,845	590,534	112,312	-	-	-	112,312
TITULAR "B"	BASE	N/A	601,589	504,915	96,674	-	-	-	96,674
TITULAR "A"	BASE	N/A	472,685	395,919	76,766	-	-	-	76,766
ASOCIADO "C"	BASE	N/A	438,350	330,606	107,744	-	-	-	107,744
ASOCIADO "C"	BASE	N/A	452,274	330,606	121,668	-	30,383	-	91,285
ASOCIADO "C"	BASE	N/A	431,738	330,606	101,131	-	-	-	101,131
ASOCIADO "C"	BASE	N/A	408,667	330,606	78,061	-	-	-	78,061
ASOCIADO "C"	BASE	N/A	439,049	330,606	108,443	-	30,383	-	78,061
ASOCIADO "C"	BASE	N/A	395,443	330,606	64,837	-	-	-	64,837
ASOCIADO "B"	BASE	N/A	343,892	265,235	78,657	-	-	-	78,657
ASOCIADO "B"	BASE	N/A	328,741	265,235	63,506	-	-	-	63,506
ASOCIADO "B"	BASE	N/A	359,123	265,235	93,889	-	30,383	-	63,506
ASOCIADO "B"	BASE	N/A	353,818	265,235	88,584	-	30,383	-	63,506
ASOCIADO "B"	BASE	N/A	323,436	265,235	58,201	-	-	-	58,201
ASOCIADO "B"	BASE	N/A	318,131	265,235	52,897	-	-	-	52,897
ASOCIADO "B"	CONTRATO	N/A	318,131	265,235	52,897	-	-	-	52,897
ASOCIADO "A"	BASE	N/A	240,897	199,929	40,969	-	-	-	40,969
TECNICO	BASE	N/A	212,896	156,753	56,143	-	-	-	56,143
TECNICO	BASE	N/A	206,625	156,753	49,873	-	-	-	49,873
CHOFER "C"	BASE	N/A	284,336	236,659	47,677	-	-	-	47,677
CHOFER "B"	BASE	N/A	192,261	158,804	33,457	-	-	-	33,457
CHOFER "A"	BASE	N/A	149,309	118,322	30,986	-	-	-	30,986



GOBIERNO DEL ESTADO
DE OAXACA

TABULADOR DE SUELDOS Y SALARIOS 2022

UNIVERSIDAD DE LA COSTA --- TABULADOR DE SUELDOS

PLAZA / PUESTO		RELACIÓN LABORAL	NIVEL	TOTAL	SUELDOS Y SALARIOS	TOTAL	SEGURIDAD SOCIAL	MEDIDAS DE PROTECCIÓN AL SALARIO	FONDOS Y SEGUROS DE AHORRO PARA EL RETIRO	CONDICIONES DE TRABAJO, CONTRATOS COLECTIVOS Y OTRAS REMUNERACIONES
PERCEPCIONES ORDINARIAS BRUTAS (UNITARIO EN PESOS)										
PRESTACIONES										
SECRETARIA "C"		BASE	N/A	152,112	124,856	27,257	-	-	-	27,257
SECRETARIA "B"		BASE	N/A	129,985	106,146	23,839	-	-	-	23,839
SECRETARIA "A"		BASE	N/A	128,013	92,495	35,519	-	-	-	35,519
SECRETARIA "A"		BASE	N/A	123,090	92,495	30,595	-	-	-	30,595
AUXILIAR ADMINISTRATIVO		BASE	N/A	128,013	92,495	35,519	-	-	-	35,519
AUXILIAR ADMINISTRATIVO		BASE	N/A	117,540	92,495	25,046	-	-	-	25,046
AUXILIAR ADMINISTRATIVO		BASE	N/A	113,841	92,495	21,346	-	-	-	21,346
AUXILIAR ADMINISTRATIVO		BASE	N/A	123,090	92,495	30,595	-	-	-	30,595
ENFERMERA		BASE	N/A	113,841	92,495	21,346	-	-	-	21,346
OFICIAL DE MANTENIMIENTO		BASE	N/A	139,956	101,806	38,150	-	-	-	38,150
OFICIAL DE MANTENIMIENTO		BASE	N/A	135,033	101,806	33,227	-	-	-	33,227
VELADOR		BASE	N/A	124,852	101,806	23,047	-	-	-	23,047
AUXILIAR GENERAL		BASE	N/A	99,872	80,683	19,189	-	-	-	19,189
INTENDENTE		BASE	N/A	101,922	72,153	29,769	-	-	-	29,769
INTENDENTE		BASE	N/A	92,670	72,153	20,517	-	-	-	20,517
JARDINERO		BASE	N/A	100,479	72,153	28,326	-	-	-	28,326
ASOCIADO "C"		CONTRATO	N/A	395,443	330,606	64,837	-	-	-	64,837
TECNICO		CONTRATO	N/A	14,592	12,025	2,567	-	-	-	2,567
TECNICO		CONTRATO	N/A	32,232	26,627	5,605	-	-	-	5,605



GOBIERNO DEL ESTADO
DE OAXACA


TABULADOR DE SUELDOS Y SALARIOS 2022

UNIVERSIDAD DE LA COSTA --- ANALÍTICO DE PLAZAS				
			REMUNERACIONES	
			PLAZA / PUESTO	RELACIÓN LABORAL
RECTOR	MANDOS MEDIOS Y SUPERIORES	0	-	-
VICE-RECTOR	MANDOS MEDIOS Y SUPERIORES	2	674,139	730,766
ABOGADO GENERAL	MANDOS MEDIOS Y SUPERIORES	0	442,745	442,745
AUDITOR INTERNO	MANDOS MEDIOS Y SUPERIORES	0	341,545	341,545
SECRETARIO PARTICULAR	MANDOS MEDIOS Y SUPERIORES	0	341,545	341,545
JEFE DE DEPARTAMENTO "C"	MANDOS MEDIOS Y SUPERIORES	0	406,519	406,519
JEFE DE DEPARTAMENTO "B"	MANDOS MEDIOS Y SUPERIORES	5	341,545	370,048
JEFE DE DEPARTAMENTO "A"	MANDOS MEDIOS Y SUPERIORES	0	308,660	308,660
JEFE DE AREA "C"	BASE	0	256,847	256,847
JEFE DE AREA "B"	BASE	0	236,395	236,395
JEFE DE AREA "A"	BASE	0	173,872	173,872
TITULAR "C"	BASE	0	702,845	702,845
TITULAR "B"	BASE	0	601,589	601,589
TITULAR "A"	BASE	0	472,685	472,685
ASOCIADO "C"	BASE	10	395,443	452,274
ASOCIADO "B"	BASE	11	318,131	359,123
ASOCIADO "B"	CONTRATO	3	318,131	318,131
ASOCIADO "A"	BASE	0	240,897	240,897
TÉCNICO	BASE	2	189,836	212,896
TÉCNICO	CONTRATO	48	14,592	32,232
CHOFER "C"	BASE	0	284,336	284,336
CHOFER "B"	BASE	0	192,261	192,261
CHOFER "A"	BASE	1	144,385	149,309
SECRETARIA "C"	BASE	0	152,112	152,112
SECRETARIA "B"	BASE	0	129,985	129,985
SECRETARIA "A"	BASE	3	113,841	128,013
AUXILIAR ADMINISTRATIVO	BASE	6	113,841	128,013
ENFERMERA	BASE	0	113,841	113,841
OFICIAL DE MANTENIMIENTO	BASE	2	124,852	139,956
VELADOR	BASE	0	124,852	124,852
AUXILIAR GENERAL	BASE	0	99,872	99,872
INTENDENTE	BASE	2	89,784	101,922
JARDINERO	BASE	1	89,784	100,479



GOBIERNO DEL ESTADO
DE OAXACA


TABULADOR DE SUELDOS Y SALARIOS 2022

UNIVERSIDAD DE LA SIERRA SUR --- TABULADOR DE SUELDOS										
					PERCEPCIONES ORDINARIAS BRUTAS (UNITARIO EN PESOS)					
					PRESTACIONES					
PLAZA / PUESTO	RELACIÓN LABORAL	NIVEL	TOTAL	SUELDOS Y SALARIOS	TOTAL	SEGURIDAD SOCIAL	MEDIDAS DE PROTECCIÓN AL SALARIO	FONDOS Y SEGUROS DE AHORRO PARA EL RETIRO	CONDICIONES DE TRABAJO, CONTRATOS COLECTIVOS Y OTRAS REMUNERACIONES	
RECTOR *	MMYS	N/A	1,033,782	870,361	163,422	0	0	0	163,422	
VICE-RECTOR	MMYS	N/A	753,416	566,261	187,155	0	0	0	187,155	
VICE-RECTOR	MMYS	N/A	742,091	566,261	175,830	0	0	0	175,830	
ABOGADO GENERAL	MMYS	N/A	442,745	370,603	72,142	0	0	0	72,142	
AUDITOR INTERNO	MMYS	N/A	375,744	285,029	90,715	0	0	0	90,715	
SRIO. PART. RECTOR	MMYS	N/A	341,540	285,029	56,512	0	0	0	56,512	
JEFE DE DEPARTAMENTO C	MMYS	N/A	406,523	339,976	66,548	0	0	0	66,548	
JEFE DE DEPARTAMENTO B	MMYS	N/A	381,444	285,029	96,416	0	0	0	96,416	
JEFE DE DEPARTAMENTO B	MMYS	N/A	375,744	285,029	90,715	0	0	0	90,715	
JEFE DE DEPARTAMENTO B	MMYS	N/A	358,642	285,029	73,614	0	0	0	73,614	
JEFE DE DEPARTAMENTO B	MMYS	N/A	347,241	285,029	62,212	0	0	0	62,212	
JEFE DE DEPARTAMENTO B	MMYS	N/A	341,540	285,029	56,512	0	0	0	56,512	
JEFE DE DEPARTAMENTO A	MMYS	N/A	308,660	257,226	51,434	0	0	0	51,434	
JEFE DE AREA C	CONFIANZA	N/A	286,726	213,416	73,310	0	0	0	73,310	
JEFE DE AREA C	CONFIANZA	N/A	282,457	213,416	69,042	0	0	0	69,042	
JEFE DE AREA B	CONFIANZA	N/A	259,930	196,122	63,808	0	0	0	63,808	
JEFE DE AREA B	CONFIANZA	N/A	240,318	196,122	44,196	0	0	0	44,196	
JEFE DE AREA B	CONFIANZA	N/A	236,395	196,122	40,273	0	0	0	40,273	
JEFE DE AREA A	CONFIANZA	N/A	193,928	143,255	50,673	0	0	0	50,673	
ENFERMERA B	CONFIANZA	N/A	220,589	156,753	63,836	0	18,213	0	45,623	
MEDICO GENERAL	CONFIANZA	N/A	415,757	265,235	150,522	0	65,797	0	84,725	
TITULAR C	BASE	N/A	702,845	590,534	112,312	0	0	0	112,312	
TITULAR B	BASE	N/A	662,184	504,919	157,265	0	0	0	157,265	
TITULAR B	BASE	N/A	601,594	504,919	96,674	0	0	0	96,674	
TITULAR A	BASE	N/A	537,955	395,916	142,040	0	0	0	142,040	
TITULAR A	BASE	N/A	530,037	395,916	134,121	0	0	0	134,121	
TITULAR A	BASE	N/A	520,191	395,916	124,275	0	0	0	124,275	
TITULAR A	BASE	N/A	512,272	395,916	116,357	0	0	0	116,357	
TITULAR A	BASE	N/A	518,878	395,916	122,963	0	30,361	0	92,602	
TITULAR A	BASE	N/A	480,599	395,916	84,684	0	0	0	84,684	
TITULAR A	BASE	N/A	472,681	395,916	76,765	0	0	0	76,765	
TITULAR A	BASE	N/A	503,042	395,916	107,126	0	30,361	0	76,765	
ASOCIADO C	BASE	N/A	458,181	330,602	127,579	0	0	0	127,579	
ASOCIADO C	BASE	N/A	441,723	330,602	111,120	0	0	0	111,120	
ASOCIADO C	BASE	N/A	448,335	330,602	117,732	0	0	0	117,732	



GOBIERNO DEL ESTADO
DE OAXACA

TABULADOR DE SUELDOS Y SALARIOS 2022

UNIVERSIDAD DE LA SIERRA SUR --- TABULADOR DE SUELDOS										
					PERCEPCIONES ORDINARIAS BRUTAS (UNITARIO EN PESOS)					
					PRESTACIONES					
PLAZA / PUESTO	RELACIÓN LABORAL	NIVEL	TOTAL	SUELDOS Y SALARIOS	TOTAL	SEGURIDAD SOCIAL	MEDIDAS DE PROTECCIÓN AL SALARIO	FONDOS Y SEGUROS DE AHORRO PARA EL RETIRO	CONDICIONES DE TRABAJO, CONTRATOS COLECTIVOS Y OTRAS REMUNERACIONES	
ASOCIADO C	BASE	N/A	435,111	330,602	104,508	0	0	0	104,508	
ASOCIADO C	BASE	N/A	453,324	330,602	122,722	0	18,213	0	104,508	
ASOCIADO C	BASE	N/A	465,471	330,602	134,869	0	30,361	0	104,508	
ASOCIADO C	BASE	N/A	458,859	330,602	128,257	0	30,361	0	97,896	
ASOCIADO C	BASE	N/A	428,499	330,602	97,896	0	0	0	97,896	
ASOCIADO C	BASE	N/A	421,886	330,602	91,284	0	0	0	91,284	
ASOCIADO C	BASE	N/A	452,247	330,602	121,645	0	30,361	0	91,284	
ASOCIADO C	BASE	N/A	415,274	330,602	84,672	0	0	0	84,672	
ASOCIADO C	BASE	N/A	408,662	330,602	78,060	0	0	0	78,060	
ASOCIADO C	BASE	N/A	439,023	330,602	108,421	0	30,361	0	78,060	
ASOCIADO C	BASE	N/A	426,876	330,602	96,273	0	18,213	0	78,060	
ASOCIADO C	BASE	N/A	395,438	330,602	64,836	0	0	0	64,836	
ASOCIADO C	BASE	N/A	425,799	330,602	95,197	0	30,361	0	64,836	
ASOCIADO B	BASE	N/A	365,110	265,235	99,876	0	0	0	99,876	
ASOCIADO B	BASE	N/A	359,806	265,235	94,571	0	0	0	94,571	
ASOCIADO B	BASE	N/A	318,131	265,235	52,897	0	0	0	52,897	
ASOCIADO B	BASE	N/A	344,655	265,235	79,420	0	0	0	79,420	
ASOCIADO B	BASE	N/A	323,436	265,235	58,201	0	0	0	58,201	
ASOCIADO B	BASE	N/A	334,045	265,235	68,811	0	0	0	68,811	
ASOCIADO B	BASE	N/A	328,741	265,235	63,506	0	0	0	63,506	
ASOCIADO B	BASE	N/A	359,101	265,235	93,867	0	30,361	0	63,506	
ASOCIADO B	BASE	N/A	380,320	265,235	115,086	0	30,361	0	84,725	
ASOCIADO B	BASE	N/A	348,492	265,235	83,257	0	30,361	0	52,897	
ASOCIADO A	BASE	N/A	258,741	199,929	58,812	0	0	0	58,812	
ASOCIADO A	BASE	N/A	250,744	199,929	50,815	0	0	0	50,815	
ASOCIADO A	BASE	N/A	240,897	199,929	40,969	0	0	0	40,969	
TECNICO	BASE	N/A	216,031	156,753	59,278	0	0	0	59,278	
TECNICO	BASE	N/A	208,646	156,753	51,893	0	0	0	51,893	
TECNICO	BASE	N/A	205,511	156,753	48,758	0	0	0	48,758	
TECNICO	BASE	N/A	202,376	156,753	45,623	0	0	0	45,623	
TECNICO	BASE	N/A	196,106	156,753	39,353	0	0	0	39,353	
TECNICO	BASE	N/A	199,241	156,753	42,488	0	0	0	42,488	
TECNICO	BASE	N/A	192,971	156,753	36,218	0	0	0	36,218	
TECNICO	BASE	N/A	189,836	156,753	33,083	0	0	0	33,083	
CHOFER C	BASE	N/A	284,332	236,655	47,677	0	0	0	47,677	



GOBIERNO DEL ESTADO
DE OAXACA

TABULADOR DE SUELDOS Y SALARIOS 2022

UNIVERSIDAD DE LA SIERRA SUR --- TABULADOR DE SUELDOS					PERCEPCIONES ORDINARIAS BRUTAS (UNITARIO EN PESOS)				
					PRESTACIONES				
					PLAZA / PUESTO	RELACIÓN LABORAL	NIVEL	TOTAL	SUELDOS Y SALARIOS
CHOFER B	BASE	N/A	214,494	158,804	55,690	0	0	0	55,690
CHOFER B	BASE	N/A	195,438	158,804	36,633	0	0	0	36,633
CHOFER A	BASE	N/A	144,385	118,322	26,063	0	0	0	26,063
SECRETARIA C	BASE	N/A	152,112	124,856	27,257	0	0	0	27,257
SECRETARIA B	BASE	N/A	142,722	106,146	36,577	0	0	0	36,577
SECRETARIA B	BASE	N/A	140,600	106,146	34,454	0	0	0	34,454
SECRETARIA A	BASE	N/A	133,568	92,498	41,070	0	0	0	41,070
SECRETARIA A	BASE	N/A	131,718	92,498	39,220	0	0	0	39,220
SECRETARIA A	BASE	N/A	128,645	92,498	36,146	0	0	0	36,146
SECRETARIA A	BASE	N/A	126,795	92,498	34,296	0	0	0	34,296
SECRETARIA A	BASE	N/A	124,945	92,498	32,446	0	0	0	32,446
SECRETARIA A	BASE	N/A	119,395	92,498	26,897	0	0	0	26,897
SECRETARIA A	BASE	N/A	121,245	92,498	28,746	0	0	0	28,746
SECRETARIA A	BASE	N/A	113,845	92,498	21,347	0	0	0	21,347
AUXILIAR ADMINISTRATIVO	BASE	N/A	133,568	92,498	41,070	0	0	0	41,070
AUXILIAR ADMINISTRATIVO	BASE	N/A	131,718	92,498	39,220	0	0	0	39,220
AUXILIAR ADMINISTRATIVO	BASE	N/A	128,645	92,498	36,146	0	0	0	36,146
AUXILIAR ADMINISTRATIVO	BASE	N/A	113,845	92,498	21,347	0	0	0	21,347
AUXILIAR ADMINISTRATIVO	BASE	N/A	126,795	92,498	34,296	0	0	0	34,296
OFICIAL DE MANTENIMIENTO	BASE	N/A	139,100	101,802	37,298	0	0	0	37,298
OFICIAL DE MANTENIMIENTO	BASE	N/A	144,024	101,802	42,221	0	0	0	42,221
OFICIAL DE MANTENIMIENTO	BASE	N/A	137,064	101,802	35,262	0	0	0	35,262
OFICIAL DE MANTENIMIENTO	BASE	N/A	132,992	101,802	31,190	0	0	0	31,190
OFICIAL DE MANTENIMIENTO	BASE	N/A	124,848	101,802	23,046	0	0	0	23,046
AUXILIAR GENERAL	BASE	N/A	116,091	80,683	35,407	0	0	0	35,407
AUXILIAR GENERAL	BASE	N/A	111,168	80,683	30,484	0	0	0	30,484
AUXILIAR GENERAL	BASE	N/A	109,554	80,683	28,871	0	0	0	28,871
AUXILIAR GENERAL	BASE	N/A	99,872	80,683	19,189	0	0	0	19,189
INTENDENTE	BASE	N/A	106,252	72,153	34,098	0	0	0	34,098
INTENDENTE	BASE	N/A	104,808	72,153	32,655	0	0	0	32,655
INTENDENTE	BASE	N/A	99,885	72,153	27,732	0	0	0	27,732
INTENDENTE	BASE	N/A	98,442	72,153	26,289	0	0	0	26,289
INTENDENTE	BASE	N/A	95,556	72,153	23,403	0	0	0	23,403
INTENDENTE	BASE	N/A	92,670	72,153	20,517	0	0	0	20,517
INTENDENTE	BASE	N/A	91,227	72,153	19,074	0	0	0	19,074



GOBIERNO DEL ESTADO
DE OAXACA


TABULADOR DE SUELDOS Y SALARIOS 2022


UNIVERSIDAD DE LA SIERRA SUR --- TABULADOR DE SUELDOS					PERCEPCIONES ORDINARIAS BRUTAS (UNITARIO EN PESOS)				
					PRESTACIONES				
INTENDENTE	BASE	N/A	89,784	72,153	17,631	0	0	0	17,631
JARDINERO	BASE	N/A	104,808	72,153	32,655	0	0	0	32,655
JARDINERO	BASE	N/A	103,365	72,153	31,212	0	0	0	31,212
JARDINERO	BASE	N/A	98,442	72,153	26,289	0	0	0	26,289
JARDINERO	BASE	N/A	95,556	72,153	23,403	0	0	0	23,403
JARDINERO	BASE	N/A	91,227	72,153	19,074	0	0	0	19,074
JARDINERO	BASE	N/A	89,784	72,153	17,631	0	0	0	17,631
MEDICO GENERAL	BASE	N/A	359,406	265,235	94,171	0	0	0	94,171
MEDICO GENERAL	BASE	N/A	349,959	265,235	84,725	0	0	0	84,725
ENFERMERA B	BASE	N/A	208,646	156,753	51,893	0	0	0	51,893
ENFERMERA B	BASE	N/A	214,229	156,753	57,476	0	0	0	57,476
ENFERMERA B	BASE	N/A	189,836	156,753	33,083	0	0	0	33,083
ENFERMERA A	BASE	N/A	146,503	106,146	40,357	0	0	0	40,357
ENFERMERA A	BASE	N/A	133,765	106,146	27,620	0	0	0	27,620
TITULAR C	CONTRATO	N/A	702,845	590,534	112,312	0	0	0	112,312
TITULAR B	CONTRATO	N/A	601,594	504,919	96,674	0	0	0	96,674
TITULAR A	CONTRATO	N/A	472,681	395,916	76,765	0	0	0	76,765
ASOCIADO C	CONTRATO	N/A	395,438	330,602	64,836	0	0	0	64,836
ASOCIADO B	CONTRATO	N/A	318,131	265,235	52,897	0	0	0	52,897
ASOCIADO A	CONTRATO	N/A	240,897	199,929	40,969	0	0	0	40,969
TECNICO	CONTRATO	N/A	189,836	156,753	33,083	0	0	0	33,083
TECNICO DE 1/2 TIEMPO	CONTRATO	N/A	97,144	78,376	18,767	0	0	0	18,767
CHOFER C	CONTRATO	N/A	284,332	236,655	47,677	0	0	0	47,677
CHOFER B	CONTRATO	N/A	192,261	158,804	33,457	0	0	0	33,457
CHOFER A	CONTRATO	N/A	144,385	118,322	26,063	0	0	0	26,063
SECRETARIA C	CONTRATO	N/A	152,112	124,856	27,257	0	0	0	27,257
SECRETARIA B	CONTRATO	N/A	129,985	106,146	23,839	0	0	0	23,839
SECRETARIA A	CONTRATO	N/A	113,845	92,498	21,347	0	0	0	21,347
AUXILIAR ADMINISTRATIVO	CONTRATO	N/A	113,845	92,498	21,347	0	0	0	21,347
OFICIAL DE MANTENIMIENTO	CONTRATO	N/A	124,848	101,802	23,046	0	0	0	23,046
VELADOR	CONTRATO	N/A	124,848	101,802	23,046	0	0	0	23,046
AUXILIAR GENERAL	CONTRATO	N/A	99,872	80,683	19,189	0	0	0	19,189
INTENDENTE	CONTRATO	N/A	89,784	72,153	17,631	0	0	0	17,631
JARDINERO	CONTRATO	N/A	89,784	72,153	17,631	0	0	0	17,631
GINECOLOGO	CONTRATO	N/A	472,685	395,919	76,766	0	0	0	76,766



GOBIERNO DEL ESTADO
DE OAXACA

TABULADOR DE SUELDOS Y SALARIOS 2022

UNIVERSIDAD DE LA SIERRA SUR --- TABULADOR DE SUELDOS									
					PERCEPCIONES ORDINARIAS BRUTAS (UNITARIO EN PESOS)				
					PRESTACIONES				
PLAZA / PUESTO	RELACIÓN LABORAL	NIVEL	TOTAL	SUELDOS Y SALARIOS	TOTAL	SEGURIDAD SOCIAL	MEDIDAS DE PROTECCIÓN AL SALARIO	FONDOS Y SEGUROS DE AHORRO PARA EL RETIRO	CONDICIONES DE TRABAJO, CONTRATOS COLECTIVOS Y OTRAS REMUNERACIONES
PEDIATRA	CONTRATO	N/A	472,685	395,919	76,766	0	0	0	76,766
ANESTESIOLOGO	CONTRATO	N/A	472,685	395,919	76,766	0	0	0	76,766
MEDICO GENERAL	CONTRATO	N/A	327,578	265,235	62,343	0	0	0	62,343
MEDICO GENERAL	CONTRATO	N/A	318,131	265,235	52,897	0	0	0	52,897
ENFERMERA C	CONTRATO	N/A	240,897	199,929	40,969	0	0	0	40,969
ENFERMERA B	CONTRATO	N/A	195,418	156,753	38,666	0	0	0	38,666
ENFERMERA B	CONTRATO	N/A	189,836	156,753	33,083	0	0	0	33,083
ENFERMERA A	CONTRATO	N/A	129,985	106,146	23,839	0	0	0	23,839
ENFERMERA A	CONTRATO	N/A	133,765	106,146	27,620	0	0	0	27,620
PARAMEDICO	CONTRATO	N/A	189,836	156,753	33,083	0	0	0	33,083

UNIVERSIDAD DE LA SIERRA SUR --- ANALÍTICO DE PLAZAS				
			REMUNERACIONES	
			DESDE	HASTA
PLAZA / PUESTO	RELACIÓN LABORAL	NÚMERO DE PLAZAS	DESDE	HASTA
RECTOR *	MMYS	0	1,033,782	1,033,782
VICE-RECTOR	MMYS	2	674,139	753,416
ABOGADO GENERAL	MMYS	1	442,745	442,745
AUDITOR INTERNO	MMYS	1	341,540	375,744
SRIO. PART. RECTOR	MMYS	1	341,540	341,540
JEFE DE DEPARTAMENTO C	MMYS	1	406,523	406,523
JEFE DE DEPARTAMENTO B	MMYS	9	341,540	381,444
JEFE DE DEPARTAMENTO A	MMYS	1	308,660	308,660



GOBIERNO DEL ESTADO
DE OAXACA

TABULADOR DE SUELDOS Y SALARIOS 2022

UNIVERSIDAD DE LA SIERRA SUR --- ANALÍTICO DE PLAZAS					
			REMUNERACIONES		
PLAZA / PUESTO	RELACIÓN LABORAL	NÚMERO DE PLAZAS	DESDE	HASTA	
JEFE DE AREA C	CONFIANZA	5	256,847		286,726
JEFE DE AREA B	CONFIANZA	6	236,395		259,930
JEFE DE AREA A	CONFIANZA	1	173,872		193,928
ENFERMERA B	CONFIANZA	1	189,836		220,589
MEDICO GENERAL	CONFIANZA	1	318,131		415,757
TITULAR C	BASE	0	702,845		702,845
TITULAR B	BASE	4	601,594		662,184
TITULAR A	BASE	28	472,681		537,955
ASOCIADO C	BASE	76	395,438		465,471
ASOCIADO B	BASE	43	318,131		380,320
ASOCIADO A	BASE	5	240,897		258,741
TECNICO	BASE	26	189,836		216,031
CHOFER C	BASE	0	284,332		284,332
CHOFER B	BASE	3	192,261		214,494
CHOFER A	BASE	0	144,385		144,385
SECRETARIA C	BASE	0	152,112		152,112
SECRETARIA B	BASE	2	129,985		142,722
SECRETARIA A	BASE	17	113,845		133,568
AUXILIAR ADMINISTRATIVO	BASE	6	113,845		133,568
OFICIAL DE MANTENIMIENTO	BASE	9	124,848		144,024
AUXILIAR GENERAL	BASE	8	99,872		116,091
INTENDENTE	BASE	27	89,784		106,252
JARDINERO	BASE	8	89,784		104,808
MEDICO GENERAL	BASE	6	318,131		359,406
ENFERMERA B	BASE	3	189,836		214,229
ENFERMERA A	BASE	2	129,985		146,503
TITULAR C	CONTRATO	0	702,845		702,845
TITULAR B	CONTRATO	2	601,594		601,594
TITULAR A	CONTRATO	13	472,681		472,681
ASOCIADO C	CONTRATO	4	395,438		395,438
ASOCIADO B	CONTRATO	9	318,131		318,131
ASOCIADO A	CONTRATO	8	240,897		240,897
TECNICO	CONTRATO	28	189,836		189,836
TECNICO DE 1/2 TIEMPO	CONTRATO	6	97,144		97,144
CHOFER C	CONTRATO	0	284,332		284,332



GOBIERNO DEL ESTADO
DE OAXACA


TABULADOR DE SUELDOS Y SALARIOS 2022

UNIVERSIDAD DE LA SIERRA SUR --- ANALÍTICO DE PLAZAS					
			REMUNERACIONES		
PLAZA / PUESTO	RELACIÓN LABORAL	NÚMERO DE PLAZAS	DESDE	HASTA	
CHOFER B	CONTRATO	1	192,261	192,261	
CHOFER A	CONTRATO	0	144,385	144,385	
SECRETARIA C	CONTRATO	0	152,112	152,112	
SECRETARIA B	CONTRATO	2	129,985	129,985	
SECRETARIA A	CONTRATO	4	113,845	113,845	
AUXILIAR ADMINISTRATIVO	CONTRATO	5	113,845	113,845	
OFICIAL DE MANTENIMIENTO	CONTRATO	1	124,848	124,848	
VELADOR	CONTRATO	1	124,848	124,848	
AUXILIAR GENERAL	CONTRATO	3	99,872	99,872	
INTENDENTE	CONTRATO	3	89,784	89,784	
JARDINERO	CONTRATO	1	89,784	89,784	
GINECOLOGO	CONTRATO	1	472,685	472,685	
PEDIATRA	CONTRATO	1	472,685	472,685	
ANESTESIOLOGO	CONTRATO	1	472,685	472,685	
MEDICO GENERAL	CONTRATO	2	318,131	327,578	
ENFERMERA C	CONTRATO	0	240,897	240,897	
ENFERMERA B	CONTRATO	3	189,836	195,418	
ENFERMERA A	CONTRATO	2	129,985	133,765	
PARAMEDICO	CONTRATO	1	189,836	189,836	



GOBIERNO DEL ESTADO
DE OAXACA


TABULADOR DE SUELDOS Y SALARIOS 2022

UNIVERSIDAD DE LA SIERRA JUÁREZ --- TABULADOR DE SUELDOS										
					PERCEPCIONES ORDINARIAS BRUTAS (UNITARIO EN PESOS)					
					PRESTACIONES					
PLAZA / PUESTO	RELACIÓN LABORAL	NIVEL	TOTAL	SUELDOS Y SALARIOS	TOTAL	SEGURIDAD SOCIAL	MEDIDAS DE PROTECCIÓN AL SALARIO	FONDOS Y SEGUROS DE AHORRO PARA EL RETIRO	CONDICIONES DE TRABAJO, CONTRATOS COLECTIVOS Y OTRAS REMUNERACIONES	
RECTOR	MMYS	N/A	-	-	-	-	-	-	-	-
VICE-RECTOR	MMYS	N/A	742,091	566,261	175,830	-	-	-	-	175,830
VICE-RECTOR	MMYS	N/A	742,091	566,261	175,830	-	-	-	-	175,830
ABOGADO GENERAL	MMYS	N/A	442,745	370,603	72,142	-	-	-	-	72,142
AUDITOR INTERNO	MMYS	N/A	375,744	285,029	90,715	-	-	-	-	90,715
SRIO. PART. RECTOR	MMYS	N/A	341,540	285,029	56,512	-	-	-	-	56,512
JEFE DE DEPARTAMENTO "C"	MMYS	N/A	406,519	339,972	66,547	-	-	-	-	66,547
JEFE DE DEPARTAMENTO "B"	MMYS	N/A	375,744	285,029	90,715	-	-	-	-	90,715
JEFE DE DEPARTAMENTO "B"	MMYS	N/A	375,744	285,029	90,715	-	-	-	-	90,715
JEFE DE DEPARTAMENTO "B"	MMYS	N/A	375,744	285,029	90,715	-	-	-	-	90,715
JEFE DE DEPARTAMENTO "B"	MMYS	N/A	370,043	285,029	85,015	-	-	-	-	85,015
JEFE DE DEPARTAMENTO "B"	MMYS	N/A	370,043	285,029	85,015	-	-	-	-	85,015
JEFE DE DEPARTAMENTO "B"	MMYS	N/A	352,942	285,029	67,913	-	-	-	-	67,913
JEFE DE DEPARTAMENTO "B"	MMYS	N/A	341,540	285,029	56,512	-	-	-	-	56,512
JEFE DE DEPARTAMENTO "B"	MMYS	N/A	341,540	285,029	56,512	-	-	-	-	56,512
JEFE DE DEPARTAMENTO "A"	MMYS	N/A	308,531	257,117	51,414	-	-	-	-	51,414
JEFE DE AREA "C"	CONFIANZA	N/A	256,847	213,416	43,432	-	-	-	-	43,432
JEFE DE AREA "B"	CONFIANZA	N/A	256,007	196,122	59,885	-	-	-	-	59,885
JEFE DE AREA "A"	CONFIANZA	N/A	191,063	143,255	47,808	-	-	-	-	47,808
TITULAR C	BASE	N/A	702,785	590,482	112,302	-	-	-	-	112,302
TITULAR B	BASE	N/A	662,184	504,919	157,265	-	-	-	-	157,265
TITULAR B	BASE	N/A	672,030	504,919	167,111	-	-	-	-	167,111
TITULAR B	BASE	N/A	672,030	504,919	167,111	-	-	-	-	167,111
TITULAR B	BASE	N/A	652,086	504,919	147,166	-	-	-	-	147,166
TITULAR B	BASE	N/A	672,030	504,919	167,111	-	-	-	-	167,111
TITULAR A	BASE	N/A	550,556	395,919	154,637	-	30,361	-	-	124,276
TITULAR A	BASE	N/A	520,195	395,919	124,276	-	-	-	-	124,276
TITULAR A	BASE	N/A	512,277	395,919	116,358	-	-	-	-	116,358
TITULAR A	BASE	N/A	520,195	395,919	124,276	-	-	-	-	124,276
TITULAR A	BASE	N/A	542,426	395,919	146,507	-	30,149	-	-	116,358
TITULAR A	BASE	N/A	522,123	395,919	126,204	-	-	-	-	126,204
TITULAR A	BASE	N/A	496,440	395,919	100,521	-	-	-	-	100,521
TITULAR A	BASE	N/A	506,287	395,919	110,367	-	-	-	-	110,367
TITULAR A	BASE	N/A	496,440	395,919	100,521	-	-	-	-	100,521



GOBIERNO DEL ESTADO
DE OAXACA


TABULADOR DE SUELDOS Y SALARIOS 2022

UNIVERSIDAD DE LA SIERRA JUÁREZ --- TABULADOR DE SUELDOS									
					PERCEPCIONES ORDINARIAS BRUTAS (UNITARIO EN PESOS)				
					PRESTACIONES				
PLAZA / PUESTO	RELACIÓN LABORAL	NIVEL	TOTAL	SUELDOS Y SALARIOS	TOTAL	SEGURIDAD SOCIAL	MEDIDAS DE PROTECCIÓN AL SALARIO	FONDOS Y SEGUROS DE AHORRO PARA EL RETIRO	CONDICIONES DE TRABAJO, CONTRATOS COLECTIVOS Y OTRAS REMUNERACIONES
TITULAR A	BASE	N/A	510,964	395,919	115,045		30,361		84,684
TITULAR A	BASE	N/A	482,531	395,919	86,612				86,612
TITULAR A	BASE	N/A	472,685	395,919	76,766				76,766
ASOCIADO C	BASE	N/A	438,345	330,602	107,743	-		-	107,743
ASOCIADO C	BASE	N/A	458,859	330,602	128,257		30,361		97,896
ASOCIADO C	BASE	N/A	435,111	330,602	104,508				104,508
ASOCIADO C	BASE	N/A	444,957	330,602	114,355				114,355
ASOCIADO C	BASE	N/A	428,499	330,602	97,896				97,896
ASOCIADO C	BASE	N/A	438,345	330,602	107,743				107,743
ASOCIADO C	BASE	N/A	438,345	330,602	107,743				107,743
ASOCIADO C	BASE	N/A	438,345	330,602	107,743				107,743
ASOCIADO C	BASE	N/A	438,345	330,602	107,743				107,743
ASOCIADO C	BASE	N/A	428,499	330,602	97,896				97,896
ASOCIADO C	BASE	N/A	425,799	330,602	95,197		30,361		64,836
ASOCIADO C	BASE	N/A	425,799	330,602	95,197		30,361		64,836
ASOCIADO C	BASE	N/A	428,499	330,602	97,896				97,896
ASOCIADO B	BASE	N/A	375,015	265,235	109,781	-	30,361	-	79,420
ASOCIADO B	BASE	N/A	344,655	265,235	79,420				79,420
ASOCIADO B	BASE	N/A	344,655	265,235	79,420				79,420
ASOCIADO B	BASE	N/A	344,655	265,235	79,420				79,420
ASOCIADO B	BASE	N/A	344,655	265,235	79,420				79,420
ASOCIADO B	BASE	N/A	349,959	265,235	84,725				84,725
ASOCIADO B	BASE	N/A	339,350	265,235	74,115				74,115
ASOCIADO B	BASE	N/A	349,196	265,235	83,962				83,962
ASOCIADO B	BASE	N/A	339,350	265,235	74,115				74,115
ASOCIADO B	BASE	N/A	323,436	265,235	58,201				58,201
ASOCIADO B	BASE	N/A	359,101	265,235	93,867		30,361		63,506
ASOCIADO B	BASE	N/A	353,797	265,235	88,562		30,361		58,201
ASOCIADO B	BASE	N/A	353,797	265,235	88,562		30,361		58,201
ASOCIADO B	BASE	N/A	323,436	265,235	58,201				58,201
ASOCIADO B	BASE	N/A	318,131	265,235	52,897				52,897
ASOCIADO B	BASE	N/A	318,131	265,235	52,897				52,897
ASOCIADO A	BASE	N/A	240,897	199,929	40,969				40,969



GOBIERNO DEL ESTADO
DE OAXACA


TABULADOR DE SUELDOS Y SALARIOS 2022

UNIVERSIDAD DE LA SIERRA JUÁREZ --- TABULADOR DE SUELDOS									
					PERCEPCIONES ORDINARIAS BRUTAS (UNITARIO EN PESOS)				
					PRESTACIONES				
PLAZA / PUESTO	RELACIÓN LABORAL	NIVEL	TOTAL	SUELDOS Y SALARIOS	TOTAL	SEGURIDAD SOCIAL	MEDIDAS DE PROTECCIÓN AL SALARIO	FONDOS Y SEGUROS DE AHORRO PARA EL RETIRO	CONDICIONES DE TRABAJO, CONTRATOS COLECTIVOS Y OTRAS REMUNERACIONES
TECNICO	BASE	N/A	208,646	156,753	51,893				51,893
TECNICO	BASE	N/A	208,646	156,753	51,893				51,893
TECNICO	BASE	N/A	208,646	156,753	51,893				51,893
TECNICO	BASE	N/A	212,896	156,753	56,143				56,143
TECNICO	BASE	N/A	212,896	156,753	56,143				56,143
TECNICO	BASE	N/A	205,511	156,753	48,758				48,758
TECNICO	BASE	N/A	223,724	156,753	66,971	-	18,213	-	48,758
TECNICO	BASE	N/A	212,896	156,753	56,143				56,143
TECNICO	BASE	N/A	209,761	156,753	53,008				53,008
TECNICO	BASE	N/A	196,106	156,753	39,353				39,353
TECNICO	BASE	N/A	205,511	156,753	48,758				48,758
TECNICO	BASE	N/A	189,836	156,753	33,083				33,083
CHOFER "C"	BASE	N/A	284,332	236,655	47,677	-	-	-	47,677
CHOFER "B"	BASE	N/A	208,142	158,804	49,338	-	-	-	49,338
CHOFER "A"	BASE	N/A	144,385	118,322	26,063	-	-	-	26,063
SECRETARIA "C"	BASE	N/A	152,112	124,856	27,257	-	-	-	27,257
SECRETARIA "B"	BASE	N/A	129,985	106,146	23,839	-	-	-	23,839
SECRETARIA "A"	BASE	N/A	124,940	92,495	32,445	-	-	-	32,445
SECRETARIA "A"	BASE	N/A	129,863	92,495	37,369				37,369
SECRETARIA "A"	BASE	N/A	129,863	92,495	37,369				37,369
AUXILIAR ADMINISTRATIVO	BASE	N/A	129,863	92,495	37,369	-	-	-	37,369
AUXILIAR ADMINISTRATIVO	BASE	N/A	124,940	92,495	32,445				32,445
AUXILIAR ADMINISTRATIVO	BASE	N/A	123,090	92,495	30,595				30,595
AUXILIAR ADMINISTRATIVO	BASE	N/A	123,090	92,495	30,595				30,595
AUXILIAR ADMINISTRATIVO	BASE	N/A	124,313	92,495	31,819				31,819
AUXILIAR ADMINISTRATIVO	BASE	N/A	117,540	92,495	25,046				25,046
AUXILIAR ADMINISTRATIVO	BASE	N/A	113,841	92,495	21,346				21,346
AUXILIAR ADMINISTRATIVO	BASE	N/A	117,135	92,495	24,640				24,640
ENFERMERA	BASE	N/A	123,090	92,495	30,595	-	-	-	30,595
OFICIAL DE MANTENIMIENTO	BASE	N/A	141,992	101,806	40,187	-	-	-	40,187
OFICIAL DE MANTENIMIENTO	BASE	N/A	139,956	101,806	38,150				38,150
OFICIAL DE MANTENIMIENTO	BASE	N/A	135,033	101,806	33,227				33,227
OFICIAL DE MANTENIMIENTO	BASE	N/A	138,659	101,806	36,853				36,853
OFICIAL DE MANTENIMIENTO	BASE	N/A	128,925	101,806	27,119				27,119



GOBIERNO DEL ESTADO
DE OAXACA


TABULADOR DE SUELDOS Y SALARIOS 2022

UNIVERSIDAD DE LA SIERRA JUÁREZ --- TABULADOR DE SUELDOS										
					PERCEPCIONES ORDINARIAS BRUTAS (UNITARIO EN PESOS)					
					PRESTACIONES					
PLAZA / PUESTO	RELACIÓN LABORAL	NIVEL	TOTAL	SUELDOS Y SALARIOS	TOTAL	SEGURIDAD SOCIAL	MEDIDAS DE PROTECCIÓN AL SALARIO	FONDOS Y SEGUROS DE AHORRO PARA EL RETIRO	CONDICIONES DE TRABAJO, CONTRATOS COLECTIVOS Y OTRAS REMUNERACIONES	
VELADOR	BASE	N/A	124,852	101,806	23,047	-	-	-	23,047	
AUXILIAR GENERAL	BASE	N/A	112,863	80,683	32,180	-	-	-	32,180	
AUXILIAR GENERAL	BASE	N/A	107,940	80,683	27,257	-	-	-	27,257	
AUXILIAR GENERAL	BASE	N/A	99,872	80,683	19,189	-	-	-	19,189	
JARDINERO	BASE	N/A	103,365	72,153	31,212	-	-	-	31,212	
JARDINERO	BASE	N/A	103,365	72,153	31,212	-	-	-	31,212	
JARDINERO	BASE	N/A	98,442	72,153	26,289	-	-	-	26,289	
JARDINERO	BASE	N/A	101,922	72,153	29,769	-	-	-	29,769	
JARDINERO	BASE	N/A	98,442	72,153	26,289	-	-	-	26,289	
INTENDENTE	BASE	N/A	98,442	72,153	26,289	-	-	-	26,289	
INTENDENTE	BASE	N/A	96,999	72,153	24,846	-	-	-	24,846	
INTENDENTE	BASE	N/A	96,999	72,153	24,846	-	-	-	24,846	
INTENDENTE	BASE	N/A	97,593	72,153	25,440	-	-	-	25,440	
ASOCIADO "C"	CONTRATO	N/A	405,285	330,602	74,682	-	-	-	74,682	
ASOCIADO "C"	CONTRATO	N/A	395,438	330,602	64,836	-	-	-	64,836	
ASOCIADO "B"	CONTRATO	N/A	318,131	265,235	52,897	-	-	-	52,897	
ASOCIADO "B"	CONTRATO	N/A	318,131	265,235	52,897	-	-	-	52,897	
ASOCIADO "B"	CONTRATO	N/A	318,131	265,235	52,897	-	-	-	52,897	
AUXILIAR ADMINISTRATIVO	CONTRATO	N/A	118,764	92,495	26,269	-	-	-	26,269	
AUXILIAR GENERAL	CONTRATO	N/A	99,872	80,683	19,189	-	-	-	19,189	
AUXILIAR GENERAL	CONTRATO	N/A	99,872	80,683	19,189	-	-	-	19,189	
JARDINERO	CONTRATO	N/A	89,784	72,153	17,631	-	-	-	17,631	
JARDINERO	CONTRATO	N/A	89,784	72,153	17,631	-	-	-	17,631	
INTENDENTE	CONTRATO	N/A	89,784	72,153	17,631	-	-	-	17,631	
INTENDENTE	CONTRATO	N/A	89,784	72,153	17,631	-	-	-	17,631	



GOBIERNO DEL ESTADO
DE OAXACA

TABULADOR DE SUELDOS Y SALARIOS 2022

UNIVERSIDAD DE LA SIERRA JUÁREZ --- ANALÍTICO DE PLAZAS				
			REMUNERACIONES	
PLAZA / PUESTO	RELACIÓN LABORAL	NÚMERO DE PLAZAS	DESDE	HASTA
RECTOR	MMYS	0		
VICE-RECTOR	MMYS	2	674,139	742,091
ABOGADO GENERAL	MMYS	0	442,745	442,745
AUDITOR INTERNO	MMYS	1	341,540	375,744
SRIO. PART. RECTOR	MMYS	1	341,540	341,540
JEFE DE DEPARTAMENTO C	MMYS	0	406,519	406,519
JEFE DE DEPARTAMENTO B	MMYS	8	341,540	375,744
JEFE DE DEPARTAMENTO A	MMYS	0	308,531	308,531
JEFE DE AREA C	CONFIANZA	0	256,847	256,847
JEFE DE AREA B	CONFIANZA	1	236,395	256,007
JEFE DE AREA A	CONFIANZA	1	173,872	191,063
TITULAR C	BASE	0	702,785	702,785
TITULAR B	BASE	5	601,594	672,030
TITULAR A	BASE	12	472,685	533,898
ASOCIADO C	BASE	13	395,438	458,859
ASOCIADO B	BASE	17	318,131	359,101
ASOCIADO A	BASE	0	240,897	240,897
TECNICO	BASE	12	189,836	223,724
CHOFER C	BASE	0	284,332	284,332
CHOFER B	BASE	1	192,261	208,142
CHOFER A	BASE	1	144,385	144,385
SECRETARIA C	BASE	0	152,112	152,112
SECRETARIA B	BASE	0	129,985	129,985
SECRETARIA A	BASE	3	113,841	129,863
AUXILIAR ADMINISTRATIVO	BASE	8	113,841	129,863
ENFERMERA	BASE	1	113,841	123,090
OFICIAL DE MANTENIMIENTO	BASE	5	124,852	141,992
VELADOR	BASE	0	124,852	124,852
AUXILIAR GENERAL	BASE	3	99,872	112,863
JARDINERO	BASE	5	89,784	103,365
INTENDENTE	BASE	4	89,784	98,442
ASOCIADO C	CONTRATO	2	395,438	405,285
ASOCIADO B	CONTRATO	3	318,131	318,131
AUXILIAR ADMINISTRATIVO	CONTRATO	1	113,841	118,764
AUXILIAR GENERAL	CONTRATO	2	99,872	99,872
JARDINERO	CONTRATO	2	89,784	89,784
INTENDENTE	CONTRATO	2	89,784	89,784



GOBIERNO DEL ESTADO
DE OAXACA

TABULADOR DE SUELDOS Y SALARIOS 2022

UNIVERSIDAD DEL ISTMO --- TABULADOR DE SUELDOS					PERCEPCIONES ORDINARIAS BRUTAS (UNITARIO EN PESOS)				
					PRESTACIONES				
					TOTAL	SEGURIDAD SOCIAL	MEDIDAS DE PROTECCIÓN AL SALARIO	FONDOS Y SEGUROS DE AHORRO PARA EL RETIRO	CONDICIONES DE TRABAJO, CONTRATOS COLECTIVOS Y OTRAS REMUNERACIONES
PLAZA / PUESTO	RELACIÓN LABORAL	NIVEL	TOTAL	SUELDOS Y SALARIOS	TOTAL	SEGURIDAD SOCIAL	MEDIDAS DE PROTECCIÓN AL SALARIO	FONDOS Y SEGUROS DE AHORRO PARA EL RETIRO	CONDICIONES DE TRABAJO, CONTRATOS COLECTIVOS Y OTRAS REMUNERACIONES
Rector (1)	MMySUP	N/A	1,033,783	870,361	163,422	-	-	-	163,422
Vicerrector	MMySUP	N/A	722,236	566,213	156,023	-	-	-	156,023
Vicerrector	MMySUP	N/A	674,085	566,213	107,872	-	-	-	107,872
Abogado General	MMySUP	N/A	479,803	370,601	109,202	-	-	-	109,202
Auditor Interno	MMySUP	N/A	341,543	285,031	56,512	-	-	-	56,512
Secretario Particular	MMySUP	N/A	341,543	285,031	56,512	-	-	-	56,512
Jefe de departamento "C"	MMySUP	N/A	406,515	339,969	66,547	-	-	-	66,547
Jefe de departamento "B"	MMySUP	N/A	381,450	285,031	96,419	-	-	-	96,419
Jefe de departamento "B"	MMySUP	N/A	353,139	257,235	95,904	-	-	-	95,904
Jefe de departamento "B"	MMySUP	N/A	347,954	257,235	90,719	-	-	-	90,719
Jefe de departamento "B"	MMySUP	N/A	344,128	257,235	86,892	-	-	-	86,892
Jefe de departamento "B"	MMySUP	N/A	342,253	257,235	85,018	-	-	-	85,018
Jefe de departamento "B"	MMySUP	N/A	334,819	257,235	77,584	-	-	-	77,584
Jefe de departamento "B"	MMySUP	N/A	334,804	257,235	77,568	-	-	-	77,568
Jefe de departamento "B"	MMySUP	N/A	313,750	257,235	56,515	-	-	-	56,515
Jefe de departamento "A"	MMySUP	N/A	334,395	257,235	77,159	-	-	-	77,159
Jefe de área "C"	CONFIANZA	N/A	286,308	213,416	72,892	-	-	-	72,892
Jefe de área "C"	CONFIANZA	N/A	285,676	213,416	72,260	-	-	-	72,260
Jefe de área "C"	CONFIANZA	N/A	281,256	213,416	67,840	-	-	-	67,840
Jefe de área "C"	CONFIANZA	N/A	278,192	213,416	64,776	-	-	-	64,776
Jefe de área "B"	CONFIANZA	N/A	256,012	196,124	59,888	-	-	-	59,888
Jefe de área "A"	CONFIANZA	N/A	193,923	143,250	50,674	-	-	-	50,674
Jefe de área "A"	CONFIANZA	N/A	192,730	143,250	49,481	-	-	-	49,481
Jefe de área "A"	CONFIANZA	N/A	191,058	143,250	47,809	-	-	-	47,809
Jefe de área "A"	CONFIANZA	N/A	173,868	143,250	30,619	-	-	-	30,619
Titular "C"	BASE	N/A	702,845	590,533	112,312	-	-	-	112,312
Titular "B"	BASE	N/A	664,564	504,918	159,646	-	-	-	159,646
Titular "B"	BASE	N/A	662,184	504,918	157,267	-	-	-	157,267
Titular "B"	BASE	N/A	682,465	504,918	177,547	-	30,379	-	147,168
Titular "B"	BASE	N/A	628,846	504,918	123,928	-	-	-	123,928
Titular "B"	BASE	N/A	601,594	504,918	96,677	-	-	-	96,677
Titular "A"	BASE	N/A	528,115	395,919	132,197	-	-	-	132,197



GOBIERNO DEL ESTADO
DE OAXACA

TABULADOR DE SUELDOS Y SALARIOS 2022

UNIVERSIDAD DEL ISTMO --- TABULADOR DE SUELDOS										
					PERCEPCIONES ORDINARIAS BRUTAS (UNITARIO EN PESOS)					
					PRESTACIONES					
PLAZA / PUESTO	RELACIÓN LABORAL	NIVEL	TOTAL	SUELDOS Y SALARIOS	TOTAL	SEGURIDAD SOCIAL	MEDIDAS DE PROTECCIÓN AL SALARIO	FONDOS Y SEGUROS DE AHORRO PARA EL RETIRO	CONDICIONES DE TRABAJO, CONTRATOS COLECTIVOS Y OTRAS REMUNERACIONES	
Titular "A"	BASE	N/A	523,169	395,919	127,251	-	-	-	-	127,251
Titular "A"	BASE	N/A	559,583	395,919	163,665	-	-	-	-	163,665
Titular "A"	BASE	N/A	520,197	395,919	124,278	-	-	-	-	124,278
Titular "A"	BASE	N/A	550,576	395,919	154,657	-	30,379	-	-	124,278
Titular "A"	BASE	N/A	514,470	395,919	118,551	-	-	-	-	118,551
Titular "A"	BASE	N/A	514,318	395,919	118,399	-	-	-	-	118,399
Titular "A"	BASE	N/A	514,274	395,919	118,356	-	-	-	-	118,356
Titular "A"	BASE	N/A	512,279	395,919	116,360	-	-	-	-	116,360
Titular "A"	BASE	N/A	533,568	395,919	137,649	-	30,379	-	-	107,270
Titular "A"	BASE	N/A	494,381	395,919	98,462	-	-	-	-	98,462
Titular "A"	BASE	N/A	522,157	395,919	126,238	-	30,379	-	-	95,859
Titular "A"	BASE	N/A	512,785	395,919	116,866	-	30,379	-	-	86,487
Titular "A"	BASE	N/A	475,420	395,919	79,502	-	-	-	-	79,502
Titular "A"	BASE	N/A	475,268	395,919	79,350	-	-	-	-	79,350
Titular "A"	BASE	N/A	472,687	395,919	76,768	-	-	-	-	76,768
Asociado "C"	BASE	N/A	441,727	330,603	111,123	-	-	-	-	111,123
Asociado "C"	BASE	N/A	436,781	330,603	106,178	-	-	-	-	106,178
Asociado "C"	BASE	N/A	472,105	330,603	141,502	-	30,379	-	-	111,123
Asociado "C"	BASE	N/A	437,959	330,603	107,355	-	-	-	-	107,355
Asociado "C"	BASE	N/A	437,596	330,603	106,993	-	-	-	-	106,993
Asociado "C"	BASE	N/A	435,114	330,603	104,511	-	-	-	-	104,511
Asociado "C"	BASE	N/A	474,501	330,603	143,897	-	-	-	-	143,897
Asociado "C"	BASE	N/A	434,245	330,603	103,641	-	-	-	-	103,641
Asociado "C"	BASE	N/A	434,227	330,603	103,623	-	-	-	-	103,623
Asociado "C"	BASE	N/A	431,836	330,603	101,232	-	-	-	-	101,232
Asociado "C"	BASE	N/A	428,502	330,603	97,899	-	-	-	-	97,899
Asociado "C"	BASE	N/A	423,811	330,603	93,207	-	-	-	-	93,207
Asociado "C"	BASE	N/A	448,248	330,603	117,644	-	30,379	-	-	87,265
Asociado "C"	BASE	N/A	395,442	330,603	64,839	-	-	-	-	64,839
Asociado "B"	BASE	N/A	385,650	265,238	120,412	-	30,379	-	-	90,033
Asociado "B"	BASE	N/A	355,271	265,238	90,033	-	-	-	-	90,033
Asociado "B"	BASE	N/A	352,248	265,238	87,010	-	-	-	-	87,010
Asociado "B"	BASE	N/A	351,957	265,238	86,719	-	-	-	-	86,719
Asociado "B"	BASE	N/A	389,352	265,238	124,114	-	-	-	-	124,114
Asociado "B"	BASE	N/A	349,966	265,238	84,728	-	-	-	-	84,728
Asociado "B"	BASE	N/A	379,270	265,238	114,032	-	30,379	-	-	83,653



GOBIERNO DEL ESTADO
DE OAXACA

TABULADOR DE SUELDOS Y SALARIOS 2022

UNIVERSIDAD DEL ISTMO --- TABULADOR DE SUELDOS					PERCEPCIONES ORDINARIAS BRUTAS (UNITARIO EN PESOS)				
					PRESTACIONES				
					PLAZA / PUESTO	RELACIÓN LABORAL	NIVEL	TOTAL	SUELDOS Y SALARIOS
Asociado "B"	BASE	N/A	375,040	265,238	109,802	-	30,379	-	79,423
Asociado "B"	BASE	N/A	344,661	265,238	79,423	-	-	-	79,423
Asociado "B"	BASE	N/A	343,760	265,238	78,522	-	-	-	78,522
Asociado "B"	BASE	N/A	343,324	265,238	78,086	-	-	-	78,086
Asociado "B"	BASE	N/A	334,909	265,238	69,671	-	-	-	69,671
Asociado "B"	BASE	N/A	333,282	265,238	68,044	-	-	-	68,044
Asociado "B"	BASE	N/A	333,253	265,238	68,015	-	-	-	68,015
Asociado "B"	BASE	N/A	333,180	265,238	67,942	-	-	-	67,942
Asociado "B"	BASE	N/A	330,084	265,238	64,846	-	-	-	64,846
Asociado "B"	BASE	N/A	327,802	265,238	62,565	-	-	-	62,565
Asociado "B"	BASE	N/A	358,152	265,238	92,914	-	30,379	-	62,535
Asociado "B"	BASE	N/A	327,396	265,238	62,158	-	-	-	62,158
Asociado "B"	BASE	N/A	327,090	265,238	61,852	-	-	-	61,852
Asociado "B"	BASE	N/A	355,333	265,238	90,095	-	30,379	-	59,716
Asociado "B"	BASE	N/A	324,024	265,238	58,786	-	-	-	58,786
Asociado "B"	BASE	N/A	319,765	265,238	54,527	-	-	-	54,527
Asociado "B"	BASE	N/A	319,635	265,238	54,397	-	-	-	54,397
Asociado "B"	BASE	N/A	319,460	265,238	54,222	-	-	-	54,222
Asociado "B"	BASE	N/A	318,952	265,238	53,714	-	-	-	53,714
Asociado "B"	BASE	N/A	318,138	265,238	52,900	-	-	-	52,900
Asociado "B"	BASE	N/A	348,517	265,238	83,279	-	30,379	-	52,900
Asociado "A"	BASE	N/A	240,898	199,929	40,969	-	-	-	40,969
Técnico	BASE	N/A	251,173	156,755	94,417	-	-	-	94,417
Técnico	BASE	N/A	211,246	156,755	54,490	-	-	-	54,490
Técnico	BASE	N/A	209,880	156,755	53,124	-	-	-	53,124
Técnico	BASE	N/A	208,652	156,755	51,896	-	-	-	51,896
Técnico	BASE	N/A	206,625	156,755	49,869	-	-	-	49,869
Técnico	BASE	N/A	256,829	156,755	100,073	-	21,773	-	78,300
Técnico	BASE	N/A	205,517	156,755	48,761	-	-	-	48,761
Técnico	BASE	N/A	227,289	156,755	70,534	-	21,773	-	48,761
Técnico	BASE	N/A	204,726	156,755	47,971	-	-	-	47,971
Técnico	BASE	N/A	204,477	156,755	47,722	-	-	-	47,722
Técnico	BASE	N/A	204,142	156,755	47,387	-	-	-	47,387
Técnico	BASE	N/A	201,067	156,755	44,312	-	-	-	44,312
Técnico	BASE	N/A	200,595	156,755	43,839	-	-	-	43,839
Técnico	BASE	N/A	211,614	156,755	54,858	-	21,773	-	33,086



GOBIERNO DEL ESTADO
DE OAXACA

TABULADOR DE SUELDOS Y SALARIOS 2022

UNIVERSIDAD DEL ISTMO --- TABULADOR DE SUELDOS					PERCEPCIONES ORDINARIAS BRUTAS (UNITARIO EN PESOS)				
					PRESTACIONES				
					PLAZA / PUESTO	RELACIÓN LABORAL	NIVEL	TOTAL	SUELDOS Y SALARIOS
Técnico asistente	BASE	N/A	150,370	110,321	40,049	-	-	-	40,049
Técnico asistente	BASE	N/A	134,925	110,321	24,604	-	-	-	24,604
Técnico de medio tiempo	BASE	N/A	97,145	78,378	18,768	-	-	-	18,768
Chofer "C"	BASE	N/A	284,337	236,659	47,677	-	-	-	47,677
Chofer "B"	BASE	N/A	214,486	158,798	55,688	-	-	-	55,688
Chofer "A"	BASE	N/A	160,955	118,323	42,631	-	-	-	42,631
Chofer "A"	BASE	N/A	157,629	118,323	39,305	-	-	-	39,305
Chofer "A"	BASE	N/A	156,222	118,323	37,898	-	-	-	37,898
Chofer "A"	BASE	N/A	155,638	118,323	37,315	-	-	-	37,315
Secretaria "C"	BASE	N/A	152,111	124,855	27,257	-	-	-	27,257
Secretaria "B"	BASE	N/A	177,107	106,145	70,962	-	12,566	-	58,395
Secretaria "B"	BASE	N/A	144,847	106,145	38,702	-	-	-	38,702
Secretaria "B"	BASE	N/A	144,492	106,145	38,347	-	-	-	38,347
Secretaria "B"	BASE	N/A	143,335	106,145	37,190	-	-	-	37,190
Secretaria "B"	BASE	N/A	143,311	106,145	37,166	-	-	-	37,166
Secretaria "B"	BASE	N/A	143,259	106,145	37,114	-	-	-	37,114
Secretaria "B"	BASE	N/A	142,724	106,145	36,579	-	-	-	36,579
Secretaria "B"	BASE	N/A	140,601	106,145	34,456	-	-	-	34,456
Secretaria "B"	BASE	N/A	138,135	106,145	31,990	-	-	-	31,990
Secretaria "A"	BASE	N/A	146,489	92,497	53,992	-	-	-	53,992
Secretaria "A"	BASE	N/A	125,813	92,497	33,315	-	-	-	33,315
Secretaria "A"	BASE	N/A	124,946	92,497	32,449	-	-	-	32,449
Secretaria "A"	BASE	N/A	123,096	92,497	30,599	-	-	-	30,599
Secretaria "A"	BASE	N/A	122,179	92,497	29,681	-	-	-	29,681
Secretaria "A"	BASE	N/A	117,987	92,497	25,490	-	-	-	25,490
Auxiliar Administrativo	BASE	N/A	125,671	92,497	33,173	-	-	-	33,173
Auxiliar Administrativo	BASE	N/A	124,946	92,497	32,449	-	-	-	32,449
Auxiliar Administrativo	BASE	N/A	123,963	92,497	31,465	-	-	-	31,465
Auxiliar Administrativo	BASE	N/A	123,096	92,497	30,599	-	-	-	30,599
Enfermera	BASE	N/A	123,096	92,497	30,599	-	-	-	30,599
Enfermera	BASE	N/A	122,640	92,497	30,142	-	-	-	30,142
Velador	BASE	N/A	124,850	101,804	23,046	-	-	-	23,046
Oficial de Mantenimiento	BASE	N/A	139,105	101,804	37,301	-	-	-	37,301
Oficial de Mantenimiento	BASE	N/A	138,960	101,804	37,156	-	-	-	37,156
Oficial de Mantenimiento	BASE	N/A	137,392	101,804	35,589	-	-	-	35,589
Oficial de Mantenimiento	BASE	N/A	148,889	101,804	47,085	-	12,573	-	34,512



GOBIERNO DEL ESTADO
DE OAXACA

TABULADOR DE SUELDOS Y SALARIOS 2022

UNIVERSIDAD DEL ISTMO --- TABULADOR DE SUELDOS					PERCEPCIONES ORDINARIAS BRUTAS (UNITARIO EN PESOS)					
					PRESTACIONES					
					PLAZA / PUESTO	RELACIÓN LABORAL	NIVEL	TOTAL	SUELDOS Y SALARIOS	TOTAL
Oficial de Mantenimiento	BASE	N/A	137,939	101,804	36,135	-	-	-	-	36,135
Oficial de Mantenimiento	BASE	N/A	133,309	101,804	31,505	-	-	-	-	31,505
Oficial de Mantenimiento	BASE	N/A	128,082	101,804	26,279	-	-	-	-	26,279
Auxiliar general	BASE	N/A	130,863	80,682	50,180	-	-	-	-	50,180
Auxiliar general	BASE	N/A	111,169	80,682	30,487	-	-	-	-	30,487
Auxiliar general	BASE	N/A	125,750	80,682	45,068	-	14,652	-	-	30,416
Auxiliar general	BASE	N/A	110,961	80,682	30,279	-	-	-	-	30,279
Auxiliar general	BASE	N/A	110,899	80,682	30,217	-	-	-	-	30,217
Auxiliar general	BASE	N/A	110,218	80,682	29,536	-	-	-	-	29,536
Auxiliar general	BASE	N/A	110,187	80,682	29,505	-	-	-	-	29,505
Auxiliar general	BASE	N/A	109,555	80,682	28,873	-	-	-	-	28,873
Auxiliar general	BASE	N/A	123,924	80,682	43,242	-	14,652	-	-	28,590
Auxiliar general	BASE	N/A	108,313	80,682	27,631	-	-	-	-	27,631
Auxiliar general	BASE	N/A	122,593	80,682	41,911	-	14,652	-	-	27,259
Auxiliar general	BASE	N/A	107,942	80,682	27,259	-	-	-	-	27,259
Auxiliar general	BASE	N/A	103,362	80,682	22,679	-	-	-	-	22,679
Auxiliar general	BASE	N/A	102,433	80,682	21,751	-	-	-	-	21,751
Jardinero	BASE	N/A	109,656	72,149	37,507	-	14,652	-	-	22,855
Auxiliar de Mantenimiento	BASE	N/A	113,567	72,149	41,418	-	-	-	-	41,418
Auxiliar de Mantenimiento	BASE	N/A	91,079	72,149	18,929	-	-	-	-	18,929
Intendente	BASE	N/A	96,997	72,149	24,847	-	-	-	-	24,847
Intendente	BASE	N/A	90,992	72,149	18,842	-	-	-	-	18,842
Intendente	BASE	N/A	89,782	72,149	17,632	-	-	-	-	17,632
Intendente	BASE	N/A	104,434	72,149	32,284	-	14,652	-	-	17,632
Titular "C"	CONTRATO	N/A	702,845	590,533	112,312	-	-	-	-	112,312
Titular "B"	CONTRATO	N/A	601,594	504,918	96,677	-	-	-	-	96,677
Titular "A"	CONTRATO	N/A	472,687	395,919	76,768	-	-	-	-	76,768
Asociado "C"	CONTRATO	N/A	383,503	330,603	52,900	-	-	-	-	52,900
Asociado "B"	CONTRATO	N/A	318,138	265,238	52,900	-	-	-	-	52,900
Asociado "A"	CONTRATO	N/A	240,898	199,929	40,969	-	-	-	-	40,969
Técnico	CONTRATO	N/A	189,841	156,755	33,086	-	-	-	-	33,086
Técnico asistente	CONTRATO	N/A	150,368	110,321	40,047	-	-	-	-	40,047
Técnico de medio tiempo	CONTRATO	N/A	97,145	78,378	18,768	-	-	-	-	18,768
Chofer "C"	CONTRATO	N/A	284,337	236,659	47,677	-	-	-	-	47,677
Chofer "B"	CONTRATO	N/A	214,486	158,798	55,688	-	-	-	-	55,688
Chofer "A"	CONTRATO	N/A	156,219	118,323	37,896	-	-	-	-	37,896



GOBIERNO DEL ESTADO
DE OAXACA

TABULADOR DE SUELDOS Y SALARIOS 2022

UNIVERSIDAD DEL ISTMO --- TABULADOR DE SUELDOS									
					PERCEPCIONES ORDINARIAS BRUTAS (UNITARIO EN PESOS)				
					PRESTACIONES				
PLAZA / PUESTO	RELACIÓN LABORAL	NIVEL	TOTAL	SUELDOS Y SALARIOS	TOTAL	SEGURIDAD SOCIAL	MEDIDAS DE PROTECCIÓN AL SALARIO	FONDOS Y SEGUROS DE AHORRO PARA EL RETIRO	CONDICIONES DE TRABAJO, CONTRATOS COLECTIVOS Y OTRAS REMUNERACIONES
Secretaria "C"	CONTRATO	N/A	152,111	124,855	27,257	-	-	-	27,257
Secretaria "B"	CONTRATO	N/A	142,553	106,145	36,408	-	12,566	-	23,842
Secretaria "A"	CONTRATO	N/A	113,846	92,497	21,349	-	-	-	21,349
Auxiliar Administrativo	CONTRATO	N/A	123,093	92,497	30,596	-	-	-	30,596
Enfermera	CONTRATO	N/A	123,093	92,497	30,596	-	-	-	30,596
Velador	CONTRATO	N/A	124,850	101,804	23,046	-	-	-	23,046
Oficial de Mantenimiento	CONTRATO	N/A	137,066	101,804	35,263	-	-	-	35,263
Auxiliar general	CONTRATO	N/A	129,246	80,682	48,563	-	-	-	48,563
Jardinero	CONTRATO	N/A	94,108	72,149	21,959	-	-	-	21,959
Auxiliar de Mantenimiento	CONTRATO	N/A	112,358	72,149	40,209	-	-	-	40,209
Intendente	CONTRATO	N/A	118,130	72,149	45,981	-	-	-	45,981



GOBIERNO DEL ESTADO
DE OAXACA

TABULADOR DE SUELDOS Y SALARIOS 2022

UNIVERSIDAD DEL ISTMO --- ANALÍTICO DE PLAZAS				
			REMUNERACIONES	
PLAZA / PUESTO	RELACIÓN LABORAL	NÚMERO DE PLAZAS	DESDE	HASTA
Rector (1)	MMySUP	0	1,033,783	1,033,783
Vicerrector	MMySUP	2	674,082	722,236
Abogado General	MMySUP	1	442,743	479,803
Auditor Interno	MMySUP	1	341,543	341,543
Secretario Particular	MMySUP	1	341,543	341,543
Jefe de departamento "C"	MMySUP	0	406,515	406,515
Jefe de departamento "B"	MMySUP	12	313,750	381,450
Jefe de Departamento "A"	MMySUP	0	308,671	334,395
Jefe de área "C"	CONFIANZA	4	256,848	286,308
Jefe de área "B"	CONFIANZA	3	236,397	256,012
Jefe de área "A"	CONFIANZA	7	173,868	193,923
Titular "C"	BASE	0	702,845	702,845
Titular "B"	BASE	8	601,592	682,465
Titular "A"	BASE	30	472,684	559,583
Asociado "C"	BASE	31	395,440	474,501
Asociado "B"	BASE	59	318,138	389,352
Asociado "A"	BASE	0	240,898	240,898
Técnico	BASE	25	189,839	256,829
Técnico asistente	BASE	2	134,923	150,370
Técnico de medio tiempo	BASE	0	97,145	97,145
Chofer "C"	BASE	0	284,337	284,337
Chofer "B"	BASE	1	192,254	214,486
Chofer "A"	BASE	4	144,387	160,955
Secretaria "C"	BASE	0	152,111	152,111
Secretaria "B"	BASE	10	129,984	177,107
Secretaria "A"	BASE	11	113,844	146,489
Auxiliar Administrativo	BASE	6	113,844	125,671
Enfermera	BASE	2	113,844	123,096
Velador	BASE	0	124,850	124,850
Oficial de Mantenimiento	BASE	8	124,850	148,889
Auxiliar general	BASE	25	99,871	130,863
Jardinero	BASE	1	89,779	109,656
Auxiliar de Mantenimiento	BASE	2	89,779	113,567
Intendente	BASE	6	89,779	104,434
Titular "C"	CONTRATO	0	702,845	702,845
Titular "B"	CONTRATO	2	601,592	601,594
Titular "A"	CONTRATO	1	472,684	472,687
Asociado "C"	CONTRATO	1	383,503	383,503



GOBIERNO DEL ESTADO
DE OAXACA


TABULADOR DE SUELDOS Y SALARIOS 2022

UNIVERSIDAD DEL ISTMO --- ANALÍTICO DE PLAZAS					
			REMUNERACIONES		
PLAZA / PUESTO	RELACIÓN LABORAL	NÚMERO DE PLAZAS	DESDE	HASTA	
Asociado "B"	CONTRATO	9	318,135		318,138
Asociado "A"	CONTRATO	0	240,898		240,898
Técnico	CONTRATO	3	189,841		189,841
Técnico asistente	CONTRATO	0	150,368		150,368
Técnico de medio tiempo	CONTRATO	0	97,145		97,145
Chofer "C"	CONTRATO	0	284,337		284,337
Chofer "B"	CONTRATO	0	192,254		214,486
Chofer "A"	CONTRATO	0	144,387		156,219
Secretaria "C"	CONTRATO	0	152,111		152,111
Secretaria "B"	CONTRATO	1	129,984		142,553
Secretaria "A"	CONTRATO	1	113,844		113,846
Auxiliar Administrativo	CONTRATO	0	113,844		123,093
Enfermera	CONTRATO	0	113,844		123,093
Velador	CONTRATO	0	124,850		124,850
Oficial de Mantenimiento	CONTRATO	0	124,850		137,066
Auxiliar general	CONTRATO	0	99,871		129,246
Jardinero	CONTRATO	0	89,779		94,108
Auxiliar de Mantenimiento	CONTRATO	0	89,779		112,358
Intendente	CONTRATO	0	89,779		118,130



GOBIERNO DEL ESTADO
DE OAXACA


TABULADOR DE SUELDOS Y SALARIOS 2022

UNIVERSIDAD DEL MAR --- TABULADOR DE SUELDOS									
					PERCEPCIONES ORDINARIAS BRUTAS (UNITARIO EN PESOS)				
					PRESTACIONES				
PLAZA / PUESTO	RELACIÓN LABORAL	NIVEL	TOTAL	SUELDOS Y SALARIOS	TOTAL	SEGURIDAD SOCIAL	MEDIDAS DE PROTECCIÓN AL SALARIO	FONDOS Y SEGUROS DE AHORRO PARA EL RETIRO	CONDICIONES DE TRABAJO, CONTRATOS COLECTIVOS Y OTRAS REMUNERACIONES
RECTOR	MANDOS MEDIOS Y SUPERIORES	N/A	1,033,782	870,360	163,422	-	-	-	163,422
SECRETARIA A	BASE	N/A	128,651	92,503	36,148	-	-	-	36,148
TECNICO ASISTENTE	BASE	N/A	156,503	110,321	46,182	-	-	-	46,182
TITULAR A	BASE	N/A	544,031	395,979	148,053	-	-	-	148,053
ASOCIADO C	BASE	N/A	448,336	330,604	117,733	-	-	-	117,733
TECNICO	BASE	N/A	214,917	156,753	58,163	-	-	-	58,163
SECRETARIA A	BASE	N/A	132,602	92,503	40,099	-	5,801	-	34,298
OFICIAL DE MANTENIMIENTO	BASE	N/A	146,943	101,806	45,137	-	5,801	-	39,336
AUXILIAR GENERAL	BASE	N/A	112,780	80,683	32,098	-	-	-	32,098
AUXILIAR ADMINISTRATIVO	BASE	N/A	128,651	92,503	36,148	-	-	-	36,148
CHOFER B	BASE	N/A	217,663	158,799	58,864	-	-	-	58,864
ENCARGADO DE AREA	BASE	N/A	146,964	106,143	40,822	-	-	-	40,822
JARDINERO	BASE	N/A	101,313	72,142	29,171	-	-	-	29,171
AUXILIAR GENERAL	BASE	N/A	127,424	80,683	46,741	-	14,643	-	32,098
MOTORISTA DE LANCHA	BASE	N/A	144,780	104,516	40,264	-	-	-	40,264
TECNICO ASISTENTE	BASE	N/A	152,574	110,321	42,253	-	-	-	42,253
SECRETARIA A	BASE	N/A	131,946	92,503	39,443	-	-	-	39,443
JEFE DE AREA C	CONFIANZA	N/A	290,987	213,410	77,577	-	-	-	77,577



GOBIERNO DEL ESTADO
DE OAXACA


TABULADOR DE SUELDOS Y SALARIOS 2022

UNIVERSIDAD DEL MAR --- TABULADOR DE SUELDOS									
					PERCEPCIONES ORDINARIAS BRUTAS (UNITARIO EN PESOS)				
					PRESTACIONES				
PLAZA / PUESTO	RELACIÓN LABORAL	NIVEL	TOTAL	SUELDOS Y SALARIOS	TOTAL	SEGURIDAD SOCIAL	MEDIDAS DE PROTECCIÓN AL SALARIO	FONDOS Y SEGUROS DE AHORRO PARA EL RETIRO	CONDICIONES DE TRABAJO, CONTRATOS COLECTIVOS Y OTRAS REMUNERACIONES
ASOCIADO B	BASE	N/A	360,606	265,263	95,344		-		95,344
TITULAR A	BASE	N/A	566,473	395,979	170,495		30,361		140,133
JEFE DE AREA C	CONFIANZA	N/A	286,719	213,410	73,308		-		73,308
I N T E N D E N T E	BASE	N/A	119,497	72,142	47,355		-		47,355
TECNICO ASISTENTE	BASE	N/A	150,367	110,321	40,047		-		40,047
AUXILIAR DE MANTENIMIENTO	BASE	N/A	101,313	72,142	29,171		-		29,171
TITULAR A	BASE	N/A	536,112	395,979	140,133		-		140,133
OFICIAL DE MANTENIMIENTO	BASE	N/A	139,106	101,806	37,300		-		37,300
TITULAR A	BASE	N/A	554,329	395,979	158,350		18,217		140,133
JEFE DE OFICINA	BASE	N/A	219,862	160,437	59,425		-		59,425
ASOCIADO C	BASE	N/A	441,724	330,604	111,121		-		111,121
OFICIAL DE MANTENIMIENTO	BASE	N/A	141,142	101,806	39,336		-		39,336
J A R D I N E R O	BASE	N/A	99,870	72,142	27,728		-		27,728
JEFE DE DEPARTAMENTO B	MANDOS MEDIOS Y SUPERIORES	N/A	381,473	285,050	96,423		-		96,423
TITULAR B	BASE	N/A	672,306	504,937	167,369		-		167,369
I N T E N D E N T E	BASE	N/A	99,870	72,142	27,728		-		27,728
ASOCIADO B	BASE	N/A	355,301	265,263	90,038		-		90,038
TECNICO	BASE	N/A	211,782	156,753	55,028		-		55,028



GOBIERNO DEL ESTADO
DE OAXACA


TABULADOR DE SUELDOS Y SALARIOS 2022

UNIVERSIDAD DEL MAR --- TABULADOR DE SUELDOS									
					PERCEPCIONES ORDINARIAS BRUTAS (UNITARIO EN PESOS)				
					PRESTACIONES				
PLAZA / PUESTO	RELACIÓN LABORAL	NIVEL	TOTAL	SUELDOS Y SALARIOS	TOTAL	SEGURIDAD SOCIAL	MEDIDAS DE PROTECCIÓN AL SALARIO	FONDOS Y SEGUROS DE AHORRO PARA EL RETIRO	CONDICIONES DE TRABAJO, CONTRATOS COLECTIVOS Y OTRAS REMUNERACIONES
AUXILIAR ADMINISTRATIVO	BASE	N/A	126,801	92,503	34,298		-		34,298
TITULAR A	BASE	N/A	520,273	395,979	124,294		-		124,294
TECNICO	BASE	N/A	211,782	156,753	55,028		-		55,028
CARPINTERO	BASE	N/A	144,907	101,806	43,101		5,801		37,300
OFICIAL DE MANTENIMIENTO	BASE	N/A	153,749	101,806	51,943		14,643		37,300
TITULAR A	BASE	N/A	528,192	395,979	132,214		-		132,214
TITULAR B	BASE	N/A	702,667	504,937	197,730		30,361		167,369
SECRETARIA A	BASE	N/A	130,096	92,503	37,593		-		37,593
ASOCIADO B	BASE	N/A	385,663	265,263	120,400		30,361		90,038
ASOCIADO B	BASE	N/A	349,996	265,263	84,733		-		84,733
TECNICO ASISTENTE	BASE	N/A	148,161	110,321	37,840		-		37,840
AUXILIAR DE MANTENIMIENTO	BASE	N/A	99,870	72,142	27,728		-		27,728
SECRETARIA A	BASE	N/A	126,801	92,503	34,298		-		34,298
CHOFER A	BASE	N/A	160,950	118,322	42,628		-		42,628
CHOFER B	BASE	N/A	214,487	158,799	55,688		-		55,688
ASOCIADO C	BASE	N/A	435,112	330,604	104,509		-		104,509
CHOFER A	BASE	N/A	158,584	118,322	40,262		-		40,262
VELADOR	BASE	N/A	142,732	101,806	40,926		-		40,926



GOBIERNO DEL ESTADO
DE OAXACA


TABULADOR DE SUELDOS Y SALARIOS 2022

UNIVERSIDAD DEL MAR --- TABULADOR DE SUELDOS									
					PERCEPCIONES ORDINARIAS BRUTAS (UNITARIO EN PESOS)				
					PRESTACIONES				
PLAZA / PUESTO	RELACIÓN LABORAL	NIVEL	TOTAL	SUELDOS Y SALARIOS	TOTAL	SEGURIDAD SOCIAL	MEDIDAS DE PROTECCIÓN AL SALARIO	FONDOS Y SEGUROS DE AHORRO PARA EL RETIRO	CONDICIONES DE TRABAJO, CONTRATOS COLECTIVOS Y OTRAS REMUNERACIONES
TITULAR C	BASE	N/A	785,540	590,549	194,991		-		194,991
INTENDENTE	BASE	N/A	114,514	72,142	42,372		14,643		27,728
JEFE DE DEPARTAMENTO A	MANDOS MEDIOS Y SUPERIORES	N/A	353,845	257,235	96,610		-		96,610
AUXILIAR GENERAL	BASE	N/A	111,167	80,683	30,484		-		30,484
TITULAR C	BASE	N/A	803,757	590,549	213,208		18,217		194,991
OFICIAL DE MANTENIMIENTO	BASE	N/A	137,070	101,806	35,263		-		35,263
INTENDENTE	BASE	N/A	98,428	72,142	26,286		-		26,286
JARDINERO	BASE	N/A	118,054	72,142	45,912		-		45,912
OFICIAL DE MANTENIMIENTO	BASE	N/A	150,480	101,806	48,673		11,374		37,300
VICE RECTOR	MANDOS MEDIOS Y SUPERIORES	N/A	742,102	566,270	175,832		-		175,832
SECRETARIA A	BASE	N/A	130,752	92,503	38,249		5,801		32,448
JEFE DE AREA B	CONFIANZA	N/A	259,939	196,129	63,810		-		63,810
TITULAR B	BASE	N/A	680,424	504,937	175,487		18,217		157,270
TITULAR C	BASE	N/A	773,729	590,549	183,180		-		183,180
SECRETARIA A	BASE	N/A	124,951	92,503	32,448		-		32,448
JEFE DE DEPARTAMENTO B	MANDOS MEDIOS Y SUPERIORES	N/A	375,772	285,050	90,722		-		90,722
TITULAR A	BASE	N/A	558,554	395,979	162,575		30,361		132,214
TITULAR B	BASE	N/A	662,207	504,937	157,270		-		157,270



GOBIERNO DEL ESTADO
DE OAXACA


TABULADOR DE SUELDOS Y SALARIOS 2022

UNIVERSIDAD DEL MAR --- TABULADOR DE SUELDOS									
					PERCEPCIONES ORDINARIAS BRUTAS (UNITARIO EN PESOS)				
					PRESTACIONES				
PLAZA / PUESTO	RELACIÓN LABORAL	NIVEL	TOTAL	SUELDOS Y SALARIOS	TOTAL	SEGURIDAD SOCIAL	MEDIDAS DE PROTECCIÓN AL SALARIO	FONDOS Y SEGUROS DE AHORRO PARA EL RETIRO	CONDICIONES DE TRABAJO, CONTRATOS COLECTIVOS Y OTRAS REMUNERACIONES
JARDINERO	BASE	N/A	98,428	72,142	26,286	-	-	-	26,286
AUXILIAR DE MANTENIMIENTO	BASE	N/A	98,428	72,142	26,286	-	-	-	26,286
JARDINERO	BASE	N/A	113,071	72,142	40,929	-	14,643	-	26,286
AUXILIAR ADMINISTRATIVO	BASE	N/A	124,951	92,503	32,448	-	-	-	32,448
TITULAR A	BASE	N/A	538,490	395,979	142,511	-	18,217	-	124,294
JEFE DE AREA C	CONFIANZA	N/A	282,450	213,410	69,040	-	-	-	69,040
AUXILIAR GENERAL	BASE	N/A	109,553	80,683	28,870	-	-	-	28,870
INTENDENTE	BASE	N/A	113,071	72,142	40,929	-	14,643	-	26,286
ASOCIADO C	BASE	N/A	465,474	330,604	134,870	-	30,361	-	104,509
CHOFER A	BASE	N/A	162,798	118,322	44,476	-	-	-	44,476
ASOCIADO C	BASE	N/A	458,862	330,604	128,258	-	30,361	-	97,896
ASOCIADO C	BASE	N/A	489,156	330,604	158,552	-	-	-	158,552
TITULAR B	BASE	N/A	716,251	504,937	211,314	-	-	-	211,314
ASOCIADO C	BASE	N/A	453,329	330,604	122,726	-	18,217	-	104,509
TECNICO	BASE	N/A	208,647	156,753	51,893	-	-	-	51,893
TITULAR B	BASE	N/A	692,568	504,937	187,632	-	30,361	-	157,270
VELADOR	BASE	N/A	140,696	101,806	38,889	-	-	-	38,889
TECNICO	CONTRATO	N/A	208,647	156,753	51,893	-	-	-	51,893



GOBIERNO DEL ESTADO
DE OAXACA


TABULADOR DE SUELDOS Y SALARIOS 2022

UNIVERSIDAD DEL MAR --- TABULADOR DE SUELDOS									
					PERCEPCIONES ORDINARIAS BRUTAS (UNITARIO EN PESOS)				
					PRESTACIONES				
PLAZA / PUESTO	RELACIÓN LABORAL	NIVEL	TOTAL	SUELDOS Y SALARIOS	TOTAL	SEGURIDAD SOCIAL	MEDIDAS DE PROTECCIÓN AL SALARIO	FONDOS Y SEGUROS DE AHORRO PARA EL RETIRO	CONDICIONES DE TRABAJO, CONTRATOS COLECTIVOS Y OTRAS REMUNERACIONES
ENFERMERA	BASE	N/A	124,951	92,503	32,448		-		32,448
AUXILIAR GENERAL	BASE	N/A	112,427	80,683	31,744		-		31,744
INTENDENTE	BASE	N/A	89,771	72,142	17,629		-		17,629
SECRETARIA A	BASE	N/A	148,936	92,503	56,433		5,801		50,632
TITULAR A	BASE	N/A	550,634	395,979	154,656		30,361		124,294
ASOCIADO B	BASE	N/A	344,691	265,263	79,428		-		79,428
TECNICO ASISTENTE	BASE	N/A	145,955	110,321	35,634		-		35,634
SECRETARIA A	BASE	N/A	123,101	92,503	30,598		-		30,598
TECNICO	BASE	N/A	205,512	156,753	48,758		-		48,758
AUXILIAR ADMINISTRATIVO	BASE	N/A	123,101	92,503	30,598		-		30,598
ASOCIADO B	BASE	N/A	375,052	265,263	109,789		30,361		79,428
JEFE DE AREA C	CONFIANZA	N/A	278,182	213,410	64,772		-		64,772
INTENDENTE	BASE	N/A	96,985	72,142	24,843		-		24,843
OFICIAL DE MANTENIMIENTO	BASE	N/A	135,034	101,806	33,227		-		33,227
AUXILIAR DE MANTENIMIENTO	BASE	N/A	96,985	72,142	24,843		-		24,843
ASOCIADO C	BASE	N/A	428,500	330,604	97,896		-		97,896
ASOCIADO B	BASE	N/A	362,908	265,263	97,645		18,217		79,428
SECRETARIO PARTICULAR	MANDOS MEDIOS Y SUPERIORES	N/A	370,071	285,050	85,021		-		85,021



GOBIERNO DEL ESTADO
DE OAXACA


TABULADOR DE SUELDOS Y SALARIOS 2022

UNIVERSIDAD DEL MAR --- TABULADOR DE SUELDOS									
					PERCEPCIONES ORDINARIAS BRUTAS (UNITARIO EN PESOS)				
					PRESTACIONES				
PLAZA / PUESTO	RELACIÓN LABORAL	NIVEL	TOTAL	SUELDOS Y SALARIOS	TOTAL	SEGURIDAD SOCIAL	MEDIDAS DE PROTECCIÓN AL SALARIO	FONDOS Y SEGUROS DE AHORRO PARA EL RETIRO	CONDICIONES DE TRABAJO, CONTRATOS COLECTIVOS Y OTRAS REMUNERACIONES
TITULAR A	BASE	N/A	512,353	395,979	116,375		-		116,375
CHOFER A	BASE	N/A	156,217	118,322	37,895		-		37,895
TECNICO ASISTENTE	CONTRATO	N/A	145,955	110,321	35,634		-		35,634
TITULAR A	BASE	N/A	530,570	395,979	134,592		18,217		116,375
TITULAR B	BASE	N/A	652,108	504,937	147,171		-		147,171
ASOCIADO A	BASE	N/A	260,862	199,907	60,955		-		60,955
ASOCIADO B	BASE	N/A	356,064	265,263	90,802		11,374		79,428
JEFE DE DEPARTAMENTO B	MANDOS MEDIOS Y SUPERIORES	N/A	370,071	285,050	85,021		-		85,021
JEFE DE AREA A	CONFIANZA	N/A	188,191	143,250	44,941		-		44,941
J A R D I N E R O	BASE	N/A	96,985	72,142	24,843		-		24,843
ASOCIADO C	BASE	N/A	439,874	330,604	109,270		11,374		97,896
ASOCIADO B	BASE	N/A	353,799	265,263	88,536		9,108		79,428
TECNICO	CONTRATO	N/A	195,419	156,753	38,666		-		38,666
JEFE DE DEPARTAMENTO A	MANDOS MEDIOS Y SUPERIORES	N/A	334,394	257,235	77,159		-		77,159
JEFE DE AREA B	CONFIANZA	N/A	256,016	196,129	59,887		-		59,887
AUXILIAR ADMINISTRATIVO	BASE	N/A	128,902	92,503	36,399		5,801		30,598
ASOCIADO B	BASE	N/A	334,080	265,263	68,817		-		68,817
ASOCIADO B	BASE	N/A	323,470	265,263	58,207		-		58,207



GOBIERNO DEL ESTADO
DE OAXACA


TABULADOR DE SUELDOS Y SALARIOS 2022

UNIVERSIDAD DEL MAR --- TABULADOR DE SUELDOS									
					PERCEPCIONES ORDINARIAS BRUTAS (UNITARIO EN PESOS)				
					PRESTACIONES				
PLAZA / PUESTO	RELACIÓN LABORAL	NIVEL	TOTAL	SUELDOS Y SALARIOS	TOTAL	SEGURIDAD SOCIAL	MEDIDAS DE PROTECCIÓN AL SALARIO	FONDOS Y SEGUROS DE AHORRO PARA EL RETIRO	CONDICIONES DE TRABAJO, CONTRATOS COLECTIVOS Y OTRAS REMUNERACIONES
TECNICO ASISTENTE	BASE	N/A	143,748	110,321	33,428		-		33,428
ASOCIADO B	BASE	N/A	339,385	265,263	74,123		-		74,123
JARDINERO	BASE	N/A	95,542	72,142	23,400		-		23,400
AUXILIAR DE MANTENIMIENTO	BASE	N/A	95,542	72,142	23,400		-		23,400
AUXILIAR GENERAL	BASE	N/A	106,326	80,683	25,643		-		25,643
JEFE DE AREA C	CONFIANZA	N/A	273,914	213,410	60,504		-		60,504
TITULAR A	BASE	N/A	496,514	395,979	100,535		-		100,535
ASOCIADO C	BASE	N/A	445,637	330,604	115,034		30,361		84,672
AUXILIAR ADMINISTRATIVO	BASE	N/A	122,696	92,503	30,192		-		30,192
JEFE DE AREA C	CONFIANZA	N/A	269,646	213,410	56,236		-		56,236
ASOCIADO B	BASE	N/A	352,297	265,263	87,034		18,217		68,817
SECRETARIA A	BASE	N/A	119,401	92,503	26,898		-		26,898
TECNICO ASISTENTE	BASE	N/A	141,542	110,321	31,221		-		31,221
JEFE DE DEPARTAMENTO A	MANDOS MEDIOS Y SUPERIORES	N/A	333,266	257,235	76,031		-		76,031
ASOCIADO C	BASE	N/A	415,276	330,604	84,672		-		84,672
CHOFER A	BASE	N/A	151,484	118,322	33,163		-		33,163
TITULAR A	BASE	N/A	526,875	395,979	130,897		30,361		100,535
AUXILIAR DE MANTENIMIENTO	BASE	N/A	94,099	72,142	21,957		-		21,957



GOBIERNO DEL ESTADO
DE OAXACA


TABULADOR DE SUELDOS Y SALARIOS 2022

UNIVERSIDAD DEL MAR --- TABULADOR DE SUELDOS									
					PERCEPCIONES ORDINARIAS BRUTAS (UNITARIO EN PESOS)				
					PRESTACIONES				
PLAZA / PUESTO	RELACIÓN LABORAL	NIVEL	TOTAL	SUELDOS Y SALARIOS	TOTAL	SEGURIDAD SOCIAL	MEDIDAS DE PROTECCIÓN AL SALARIO	FONDOS Y SEGUROS DE AHORRO PARA EL RETIRO	CONDICIONES DE TRABAJO, CONTRATOS COLECTIVOS Y OTRAS REMUNERACIONES
JEFE DE DEPARTAMENTO B	MANDOS MEDIOS Y SUPERIORES	N/A	358,669	285,050	73,619	-	-	-	73,619
JEFE DE AREA C	CONFIANZA	N/A	265,378	213,410	51,967	-	-	-	51,967
JEFE DE DEPARTAMENTO B	MANDOS MEDIOS Y SUPERIORES	N/A	352,968	285,050	67,918	-	-	-	67,918
SECRETARIA A	BASE	N/A	117,551	92,503	25,048	-	-	-	25,048
INTENDENTE	BASE	N/A	92,656	72,142	20,514	-	-	-	20,514
ASOCIADO A	BASE	N/A	248,867	199,907	48,961	-	-	-	48,961
ASOCIADO B	BASE	N/A	328,775	265,263	63,512	-	-	-	63,512
AUDITOR INTERNO	MANDOS MEDIOS Y SUPERIORES	N/A	352,968	285,050	67,918	-	-	-	67,918
AUXILIAR ADMINISTRATIVO	BASE	N/A	117,551	92,503	25,048	-	-	-	25,048
ASOCIADO C	BASE	N/A	402,052	330,604	71,448	-	-	-	71,448
TITULAR C	BASE	N/A	714,674	590,549	124,126	-	-	-	124,126
JARDINERO	BASE	N/A	91,213	72,142	19,071	-	-	-	19,071
TECNICO ASISTENTE	CONTRATO	N/A	155,346	110,321	45,025	-	18,217	-	26,808
SECRETARIA A	BASE	N/A	121,502	92,503	28,999	-	5,801	-	23,198
TECNICO ASISTENTE	CONTRATO	N/A	137,129	110,321	26,808	-	-	-	26,808
JEFE DE DEPARTAMENTO A	MANDOS MEDIOS Y SUPERIORES	N/A	313,815	257,235	56,580	-	-	-	56,580
ASOCIADO B	BASE	N/A	332,578	265,263	67,315	-	9,108	-	58,207
TITULAR A	BASE	N/A	511,036	395,979	115,058	-	30,361	-	84,696



GOBIERNO DEL ESTADO
DE OAXACA


TABULADOR DE SUELDOS Y SALARIOS 2022

UNIVERSIDAD DEL MAR --- TABULADOR DE SUELDOS									
					PERCEPCIONES ORDINARIAS BRUTAS (UNITARIO EN PESOS)				
					PRESTACIONES				
PLAZA / PUESTO	RELACIÓN LABORAL	NIVEL	TOTAL	SUELDOS Y SALARIOS	TOTAL	SEGURIDAD SOCIAL	MEDIDAS DE PROTECCIÓN AL SALARIO	FONDOS Y SEGUROS DE AHORRO PARA EL RETIRO	CONDICIONES DE TRABAJO, CONTRATOS COLECTIVOS Y OTRAS REMUNERACIONES
SECRETARIA A	BASE	N/A	115,701	92,503	23,198		-		23,198
ASOCIADO A	BASE	N/A	244,869	199,907	44,963		-		44,963
SECRETARIA A	BASE	N/A	118,995	92,503	26,492		-		26,492
TECNICO ASISTENTE	CONTRATO	N/A	134,923	110,321	24,602		-		24,602
ASOCIADO C	BASE	N/A	432,413	330,604	101,810		30,361		71,448
ASOCIADO B	BASE	N/A	353,831	265,263	88,568		30,361		58,207
TECNICO	CONTRATO	N/A	192,971	156,753	36,218		-		36,218
OFICIAL DE MANTENIMIENTO	BASE	N/A	124,853	101,806	23,047		-		23,047
ASOCIADO B	BASE	N/A	318,164	265,263	52,902		-		52,902
SECRETARIO PARTICULAR	MANDOS MEDIOS Y SUPERIORES	N/A	341,566	285,050	56,516		-		56,516
VELADOR	BASE	N/A	128,479	101,806	26,673		-		26,673
VELADOR	CONTRATO	N/A	128,479	101,806	26,673		-		26,673
JEFE DE DEPARTAMENTO B	MANDOS MEDIOS Y SUPERIORES	N/A	341,566	285,050	56,516		-		56,516
JEFE DE AREA C	CONFIANZA	N/A	256,841	213,410	43,431		-		43,431
JEFE DE AREA B	CONFIANZA	N/A	236,403	196,129	40,275		-		40,275
ASOCIADO C	BASE	N/A	395,440	330,604	64,836		-		64,836
TECNICO	CONTRATO	N/A	189,836	156,753	33,083		-		33,083
TITULAR C	BASE	N/A	702,863	590,549	112,315		-		112,315



GOBIERNO DEL ESTADO
DE OAXACA


TABULADOR DE SUELDOS Y SALARIOS 2022

UNIVERSIDAD DEL MAR --- TABULADOR DE SUELDOS									
					PERCEPCIONES ORDINARIAS BRUTAS (UNITARIO EN PESOS)				
					PRESTACIONES				
PLAZA / PUESTO	RELACIÓN LABORAL	NIVEL	TOTAL	SUELDOS Y SALARIOS	TOTAL	SEGURIDAD SOCIAL	MEDIDAS DE PROTECCIÓN AL SALARIO	FONDOS Y SEGUROS DE AHORRO PARA EL RETIRO	CONDICIONES DE TRABAJO, CONTRATOS COLECTIVOS Y OTRAS REMUNERACIONES
OFICIAL DE MANTENIMIENTO	CONTRATO	N/A	124,853	101,806	23,047		-		23,047
AUXILIAR ADMINISTRATIVO	CONTRATO	N/A	113,851	92,503	21,348		-		21,348
SECRETARIA A	CONTRATO	N/A	113,851	92,503	21,348		-		21,348
JEFE DE DEPARTAMENTO A	MANDOS MEDIOS Y SUPERIORES	N/A	308,671	257,235	51,435		-		51,435
SECRETARIA A	CONTRATO	N/A	117,145	92,503	24,642		-		24,642
AUXILIAR DE MANTENIMIENTO	CONTRATO	N/A	89,771	72,142	17,629		-		17,629
JARDINERO	CONTRATO	N/A	89,771	72,142	17,629		-		17,629
INTENDENTE	CONTRATO	N/A	89,771	72,142	17,629		-		17,629
TITULAR A	BASE	N/A	472,755	395,979	76,777		-		76,777
ASOCIADO A	BASE	N/A	271,233	199,907	71,326		30,361		40,965
ASOCIADO B	CONTRATO	N/A	318,164	265,263	52,902		-		52,902
ASOCIADO B	CONTRATO	N/A	336,381	265,263	71,119		18,217		52,902
TITULAR B	BASE	N/A	601,615	504,937	96,678		-		96,678
JEFE DE DEPARTAMENTO A	MANDOS MEDIOS Y SUPERIORES	N/A	317,832	257,235	60,597		-		60,597
ASOCIADO C	CONTRATO	N/A	399,369	330,604	68,765		-		68,765
VICE RECTOR	MANDOS MEDIOS Y SUPERIORES	N/A	674,150	566,270	107,880		-		107,880
ASOCIADO A	BASE	N/A	240,871	199,907	40,965		-		40,965
AUXILIAR ADMINISTRATIVO	CONTRATO	N/A	117,145	92,503	24,642		-		24,642



GOBIERNO DEL ESTADO
DE OAXACA


TABULADOR DE SUELDOS Y SALARIOS 2022

UNIVERSIDAD DEL MAR --- TABULADOR DE SUELDOS									
					PERCEPCIONES ORDINARIAS BRUTAS (UNITARIO EN PESOS)				
					PRESTACIONES				
PLAZA / PUESTO	RELACIÓN LABORAL	NIVEL	TOTAL	SUELDOS Y SALARIOS	TOTAL	SEGURIDAD SOCIAL	MEDIDAS DE PROTECCIÓN AL SALARIO	FONDOS Y SEGUROS DE AHORRO PARA EL RETIRO	CONDICIONES DE TRABAJO, CONTRATOS COLECTIVOS Y OTRAS REMUNERACIONES
ASOCIADO C	CONTRATO	N/A	395,440	330,604	64,836		-		64,836
ASOCIADO A	CONTRATO	N/A	240,871	199,907	40,965		-		40,965
TECNICO ASISTENTE	CONTRATO	N/A	138,852	110,321	28,531		-		28,531
J A R D I N E R O	CONTRATO	N/A	92,340	72,142	20,198		-		20,198
CHOFER A	CONTRATO	N/A	144,385	118,322	26,063		-		26,063
ABOGADO GENERAL	MANDOS MEDIOS Y SUPERIORES	N/A	442,743	370,602	72,142		-		72,142
TÉCNICO 1/2 TIEMPO	CONTRATO	N/A	97,144	78,377	18,767		-		18,767
PATRON DE BARCO	CONTRATO	N/A	256,841	213,410	43,431		-		43,431
MOTORISTA DE BARCO	CONTRATO	N/A	199,803	165,181	34,622		-		34,622
WINCHERO BARCO UMAR	CONTRATO	N/A	109,552	88,869	20,684		-		20,684
COCINERO BARCO UMAR	CONTRATO	N/A	109,552	88,869	20,684		-		20,684
ENCARGADO DE AREA	CONTRATO	N/A	129,982	106,143	23,839		-		23,839
AUXILIAR GENERAL	CONTRATO	N/A	99,871	80,683	19,189		-		19,189
TITULAR A	CONTRATO	N/A	472,755	395,979	76,777		-		76,777
TITULAR C	CONTRATO	N/A	702,863	590,549	112,315		-		112,315



GOBIERNO DEL ESTADO
DE OAXACA

TABULADOR DE SUELDOS Y SALARIOS 2022

UNIVERSIDAD DEL MAR --- ANALÍTICO DE PLAZAS				
			REMUNERACIONES	
PLAZA / PUESTO	RELACIÓN LABORAL	NÚMERO DE PLAZAS	DESDE	HASTA
TITULAR C	BASE	10	702,863	803,757
TITULAR C	CONTRATO	1	702,863	702,863
TITULAR B	BASE	15	601,615	716,251
TITULAR A	BASE	43	472,755	566,473
TITULAR A	CONTRATO	3	472,755	472,755
ASOCIADO C	BASE	74	395,440	489,156
ASOCIADO C	CONTRATO	9	395,440	403,612
ASOCIADO B	BASE	87	318,164	385,663
ASOCIADO B	CONTRATO	21	318,164	336,381
ASOCIADO A	BASE	5	240,871	271,233
ASOCIADO A	CONTRATO	1	240,871	240,871
TECNICO	BASE	10	189,836	214,917
TECNICO	CONTRATO	23	189,836	208,647
TECNICO ASISTENTE	BASE	14	134,923	156,503
TECNICO ASISTENTE	CONTRATO	45	134,923	155,346
RECTOR	MANDOS MEDIOS Y SUPERIORES	0	1,033,782	1,033,782
VICE-RECTOR	MANDOS MEDIOS Y SUPERIORES	3	674,150	742,102
ABOGADO GENERAL	MANDOS MEDIOS Y SUPERIORES	1	442,743	442,743
JEFE DE DEPARTAMENTO "C"	MANDOS MEDIOS Y SUPERIORES	0	406,513	406,513
JEFE DE DEPARTAMENTO "B"	MANDOS MEDIOS Y SUPERIORES	14	341,566	381,473
SECRETARIO PARTICULAR	MANDOS MEDIOS Y SUPERIORES	3	341,566	370,071
AUDITOR INTERNO	MANDOS MEDIOS Y SUPERIORES	1	341,566	352,968
JEFE DE DEPARTAMENTO "A"	MANDOS MEDIOS Y SUPERIORES	9	308,671	353,845
JEFE DE AREA "C"	CONFIANZA	20	256,841	290,987
PATRON DE BARCO	CONTRATO	1	256,841	256,841
JEFE DE AREA "B"	CONFIANZA	9	236,403	259,939
JEFE DE AREA "A"	CONFIANZA	1	173,866	188,191
CHOFER "C"	CONTRATO	0	284,336	284,336
MOTORISTA DE BARCO	CONTRATO	1	199,803	199,803
CHOFER "B"	BASE	3	192,255	217,663
SECRETARIA "C"	CONTRATO	0	152,111	152,111
CHOFER "A"	BASE	9	144,385	162,798
CHOFER "A"	CONTRATO	3	144,385	144,385
SECRETARIA "B"	BASE	0	129,990	129,990
MOTORISTA DE LANCHAS	BASE	1	128,058	144,780
VELADOR	BASE	3	128,479	142,732



GOBIERNO DEL ESTADO
DE OAXACA


TABULADOR DE SUELDOS Y SALARIOS 2022

UNIVERSIDAD DEL MAR --- ANALÍTICO DE PLAZAS				
			REMUNERACIONES	
PLAZA / PUESTO	RELACIÓN LABORAL	NÚMERO DE PLAZAS	DESDE	HASTA
VELADOR	CONTRATO	2	128,479	128,479
CARPINTERO	BASE	1	124,853	144,907
OFICIAL DE MANTENIMIENTO	BASE	31	124,853	153,749
OFICIAL DE MANTENIMIENTO	CONTRATO	1	124,853	124,853
ENFERMERA	BASE	1	113,851	124,951
SECRETARIA "A"	BASE	42	113,851	148,936
SECRETARIA "A"	CONTRATO	16	113,851	117,145
AUXILIAR ADMINISTRATIVO	BASE	11	113,851	128,902
AUXILIAR ADMINISTRATIVO	CONTRATO	10	113,851	117,145
COCINERO DE BARCO UMAR	CONTRATO	1	109,552	109,552
WINCHERO DE BARCO UMAR	CONTRATO	2	109,552	109,552
AUXILIAR GENERAL	BASE	7	99,871	127,424
AUXILIAR GENERAL	CONTRATO	1	99,871	99,871
AUXILIAR DE MANTENIMIENTO	BASE	18	89,771	101,313
AUXILIAR DE MANTENIMIENTO	CONTRATO	7	89,771	89,771
INTENDENTE	BASE	26	89,771	119,497
INTENDENTE	CONTRATO	7	89,771	89,771
JARDINERO	BASE	19	89,771	118,054
JARDINERO	CONTRATO	11	89,771	92,340
JEFE DE OFICINA	BASE	1	194,192	219,862
ENCARGADO DE AREA	BASE	2	129,982	146,964
ENCARGADO DE AREA	CONTRATO	1	129,982	129,982
TECNICO DE 1/2 TIEMPO	CONTRATO	2	97,144	97,144



GOBIERNO DEL ESTADO
DE OAXACA


TABULADOR DE SUELDOS Y SALARIOS 2022


UNIVERSIDAD DEL PAPALOAPAN --- TABULADOR DE SUELDOS					PERCEPCIONES ORDINARIAS BRUTAS (UNITARIO EN PESOS)					
					PRESTACIONES					
										PLAZA / PUESTO
RECTOR	MMYS	N/A	-	-	-					-
VICE-RECTOR	MMYS	N/A	742,091	566,261	175,830					175,830
ABOGADO GENERAL	MMYS	N/A	442,745	370,603	72,142					72,142
AUDITOR INTERNO	MMYS	N/A	352,950	285,036	67,915					67,915
SECRETARIO PARTICULAR DEL RECTOR	MMYS	N/A	370,053	285,036	85,017					85,017
JEFE DE DEPARTAMENTO "B"	MMYS	N/A	375,753	285,036	90,718					90,718
JEFE DE DEPARTAMENTO "A"	MMYS	N/A	334,383	257,226	77,157					77,157
JEFE DE DEPARTAMENTO "A"	MMYS	N/A	313,805	257,226	56,578					56,578
JEFE DE AREA "C"	CONFIANZA	N/A	278,189	213,416	64,773					64,773
JEFE DE AREA "C"	CONFIANZA	N/A	256,847	213,416	43,432					43,432
JEFE DE AREA "B"	CONFIANZA	N/A	256,007	196,122	59,885					59,885
JEFE DE AREA "A"	CONFIANZA	N/A	188,184	143,244	44,940					44,940
JEFE DE AREA	CONFIANZA	N/A	231,592	174,368	57,224					57,224
JEFE DE AREA	CONFIANZA	N/A	210,668	174,368	36,300					36,300
TITULAR "C"	BASE	N/A	792,261	590,534	201,727			30,362		171,365
TITULAR "C"	BASE	N/A	761,899	590,534	171,365					171,365
TITULAR "B"	BASE	N/A	682,443	504,915	177,527			30,362		147,165
TITULAR "B"	BASE	N/A	652,081	504,915	147,165					147,165
TITULAR "A"	BASE	N/A	542,634	395,916	146,719			30,362		116,357
TITULAR "A"	BASE	N/A	512,272	395,916	116,357					116,357
TITULAR "A"	BASE	N/A	472,681	395,916	76,765					76,765
ASOCIADO "C"	BASE	N/A	458,860	330,602	128,258			30,362		97,896
ASOCIADO "C"	BASE	N/A	428,499	330,602	97,896					97,896
ASOCIADO "C"	BASE	N/A	395,438	330,602	64,836					64,836
ASOCIADO "B"	BASE	N/A	375,012	265,231	109,781			30,362		79,419
ASOCIADO "B"	BASE	N/A	344,650	265,231	79,419					79,419
ASOCIADO "B"	BASE	N/A	318,127	265,231	52,896					52,896
ASOCIADO "A"	BASE	N/A	240,897	199,929	40,969					40,969
TECNICO	BASE	N/A	205,515	156,757	48,759					48,759
TECNICO	BASE	N/A	189,840	156,757	33,083					33,083
CHOFER "B"	BASE	N/A	208,137	158,801	49,337					49,337
CHOFER "B"	BASE	N/A	192,257	158,801	33,457					33,457
CHOFER "A"	BASE	N/A	156,227	118,329	37,898					37,898
VELADOR	BASE	N/A	135,028	101,802	33,226					33,226



GOBIERNO DEL ESTADO
DE OAXACA

TABULADOR DE SUELDOS Y SALARIOS 2022

UNIVERSIDAD DEL PAPALOAPAN --- TABULADOR DE SUELDOS									
					PERCEPCIONES ORDINARIAS BRUTAS (UNITARIO EN PESOS)				
					PRESTACIONES				
PLAZA / PUESTO	RELACIÓN LABORAL	NIVEL	TOTAL	SUELDOS Y SALARIOS	TOTAL	SEGURIDAD SOCIAL	MEDIDAS DE PROTECCIÓN AL SALARIO	FONDOS Y SEGUROS DE AHORRO PARA EL RETIRO	CONDICIONES DE TRABAJO, CONTRATOS COLECTIVOS Y OTRAS REMUNERACIONES
VELADOR	BASE	N/A	124,848	101,802	23,046				23,046
SECRETARIA "A"	BASE	N/A	123,095	92,498	30,596				30,596
SECRETARIA "A"	BASE	N/A	113,845	92,498	21,347				21,347
AUXILIAR GENERAL	BASE	N/A	107,940	80,683	27,257				27,257
AUXILIAR GENERAL	BASE	N/A	99,872	80,683	19,189				19,189
INTENDENTE	BASE	N/A	96,999	72,153	24,846				24,846
INTENDENTE	CONTRATO	N/A	89,784	72,153	17,631				17,631

UNIVERSIDAD DEL PAPALOAPAN --- ANALÍTICO DE PLAZAS				
			REMUNERACIONES	
			DESDE	HASTA
PLAZA / PUESTO	RELACIÓN LABORAL	NÚMERO DE PLAZAS	DESDE	HASTA
RECTOR*	MMYS	0	-	-
VICE-RECTOR	MMYS	2	742,091	742,091
ABOGADO GENERAL	MMYS	1	442,745	442,745
AUDITOR INTERNO	MMYS	1	352,950	352,950
SECRETARIO PARTICULAR DEL RECTOR	MMYS	1	370,053	370,053
JEFE DE DEPARTAMENTO "C"	MMYS	0	-	-
JEFE DE DEPARTAMENTO "B"	MMYS	10	370,053	375,753
JEFE DE DEPARTAMENTO "A"	MMYS	4	313,805	334,383
JEFE DE AREA "C"	CONFIANZA	8	256,847	278,189
JEFE DE AREA "B"	CONFIANZA	1	256,007	256,007
JEFE DE AREA "A"	CONFIANZA	1	188,184	188,184
JEFE DE AREA	CONFIANZA	6	210,668	231,592
TITULAR "C"	BASE	5	761,899	792,261
TITULAR "B"	BASE	18	652,081	682,443



GOBIERNO DEL ESTADO
DE OAXACA

TABULADOR DE SUELDOS Y SALARIOS 2022

UNIVERSIDAD DEL PAPALOAPAN --- ANALÍTICO DE PLAZAS					
			REMUNERACIONES		
PLAZA / PUESTO	RELACIÓN LABORAL	NÚMERO DE PLAZAS	DESDE	HASTA	
TITULAR "A"	BASE	54	472,681		542,634
TITULAR "A"	CONTRATO	5	472,681		512,272
ASOCIADO "C"	BASE	43	395,438		458,860
ASOCIADO "C"	CONTRATO	4	395,438		428,499
ASOCIADO "B"	BASE	48	318,127		375,012
ASOCIADO "B"	CONTRATO	10	318,127		344,650
ASOCIADO "A"	BASE	1	240,897		240,897
TECNICO	BASE	46	189,840		205,515
TECNICO	CONTRATO	24	189,840		205,515
CHOFER "B"	BASE	3	192,257		208,137
CHOFER "B"	CONTRATO	1	192,257		208,137
CHOFER "A"	BASE	2	156,227		156,227
VELADOR	BASE	13	135,028		135,028
VELADOR	CONTRATO	1	124,848		135,028
OFICIAL DE MANTENIMIENTO	BASE	0	-		-
SECRETARIA "A"	BASE	16	113,845		123,095
SECRETARIA "A"	CONTRATO	5	113,845		123,095
AUXILIAR ADMINISTRATIVO	BASE	15	113,845		123,095
AUXILIAR ADMINISTRATIVO	CONTRATO	3	113,845		123,095
ENFERMERA	BASE	1	113,845		113,845
ENFERMERA	CONTRATO	1	113,845		113,845
AUXILIAR GENERAL	BASE	19	99,872		107,940
AUXILIAR GENERAL	CONTRATO	2	99,872		107,940
INTENDENTE	BASE	23	89,784		96,999
INTENDENTE	CONTRATO	3	89,784		96,999
JARDINERO	BASE	14	89,784		96,999
JARDINERO	CONTRATO	6	89,784		96,999



GOBIERNO DEL ESTADO
DE OAXACA

TABULADOR DE SUELDOS Y SALARIOS 2022

UNIVERSIDAD TECNOLÓGICA DE LA MIXTECA --- TABULADOR DE SUELDOS					PERCEPCIONES ORDINARIAS BRUTAS (UNITARIO EN PESOS)				
					PRESTACIONES				
					PLAZA / PUESTO	RELACIÓN LABORAL	NIVEL	TOTAL	SUELDOS Y SALARIOS
RECTOR	MMYS	NA	1,854,573.82	1,357,740.02	496,833.80	-	-	-	496,833.80
VICE-RECTOR	MMYS	NA	907,837.41	566,262.19	341,575.22	143,342.80	-	-	198,232.42
P.I. TITULAR "C"	BASE	NA	824,907.05	590,533.43	234,373.62	-	-	-	234,373.62
P.I. TITULAR "C"	BASE	NA	818,753.65	590,533.43	228,220.22	30,386.25	-	-	197,833.97
VICE-RECTOR	MMYS	NA	803,908.04	566,262.19	237,645.85	50,490.45	-	-	187,155.40
P.I. TITULAR "C"	BASE	NA	797,330.57	590,533.43	206,797.14	-	-	-	206,797.14
P.I. TITULAR "C"	BASE	NA	792,284.81	590,533.43	201,751.38	30,386.25	-	-	171,365.13
P.I. TITULAR "C"	BASE	NA	785,519.90	590,533.43	194,986.47	-	-	-	194,986.47
P.I. TITULAR "C"	BASE	NA	778,045.20	590,533.43	187,511.77	-	-	-	187,511.77
P.I. TITULAR "C"	BASE	NA	773,709.23	590,533.43	183,175.80	-	-	-	183,175.80
P.I. TITULAR "C"	BASE	NA	761,898.56	590,533.43	171,365.13	-	-	-	171,365.13
P.I. TITULAR "C"	BASE	NA	753,517.84	590,533.43	162,984.41	-	-	-	162,984.41
P.I. TITULAR "C"	BASE	NA	702,845.22	590,533.43	112,311.79	-	-	-	112,311.79
P.I. TITULAR "C"	CONTRATO	NA	692,733.34	590,533.43	102,199.92	-	-	-	102,199.92
P.I. TITULAR "B"	BASE	NA	692,568.67	504,917.97	187,650.70	30,386.25	-	-	157,264.45
P.I. TITULAR "B"	BASE	NA	692,477.49	504,917.97	187,559.53	-	-	-	187,559.53
P.I. TITULAR "B"	BASE	NA	691,471.21	504,917.97	186,553.24	-	-	-	186,553.24
P.I. TITULAR "B"	BASE	NA	690,272.33	504,917.97	185,354.36	30,386.25	-	-	154,968.11
P.I. TITULAR "B"	BASE	NA	684,600.65	504,917.97	179,682.68	30,386.25	-	-	149,296.43
P.I. TITULAR "B"	BASE	NA	682,470.31	504,917.97	177,552.34	30,386.25	-	-	147,166.09
P.I. TITULAR "B"	BASE	NA	678,976.13	504,917.97	174,058.16	-	-	-	174,058.16
P.I. TITULAR "B"	BASE	NA	676,901.12	504,917.97	171,983.15	-	-	-	171,983.15
P.I. TITULAR "B"	BASE	NA	676,652.12	504,917.97	171,734.15	-	-	-	171,734.15
P.I. TITULAR "B"	BASE	NA	675,304.62	504,917.97	170,386.65	30,386.25	-	-	140,000.40
P.I. TITULAR "B"	BASE	NA	672,280.78	504,917.97	167,362.81	-	-	-	167,362.81
P.I. TITULAR "B"	BASE	NA	665,557.76	504,917.97	160,639.79	-	-	-	160,639.79
VICE-RECTOR	MMYS	NA	664,444.61	566,262.19	98,182.42	-	-	-	98,182.42
P.I. TITULAR "B"	BASE	NA	662,182.42	504,917.97	157,264.45	-	-	-	157,264.45
P.I. TITULAR "B"	BASE	NA	655,016.73	504,917.97	150,098.76	-	-	-	150,098.76
P.I. TITULAR "B"	BASE	NA	652,084.06	504,917.97	147,166.09	-	-	-	147,166.09
P.I. TITULAR "B"	BASE	NA	624,334.32	504,917.97	119,416.35	-	-	-	119,416.35
P.I. TITULAR "B"	BASE	NA	610,030.62	504,917.97	105,112.65	-	-	-	105,112.65
ABOGADA GENERAL	MMYS	NA	605,834.47	370,601.52	235,232.95	103,795.05	-	-	131,437.90
P.I. TITULAR "B"	BASE	NA	601,592.26	504,917.97	96,674.29	-	-	-	96,674.29
P.I. TITULAR "B"	CONTRATO	NA	592,946.40	504,917.97	88,028.44	-	-	-	88,028.44



GOBIERNO DEL ESTADO
DE OAXACA

TABULADOR DE SUELDOS Y SALARIOS 2022

UNIVERSIDAD TECNOLÓGICA DE LA MIXTECA --- TABULADOR DE SUELDOS					PERCEPCIONES ORDINARIAS BRUTAS (UNITARIO EN PESOS)				
					PRESTACIONES				
					PLAZA / PUESTO	RELACIÓN LABORAL	NIVEL	TOTAL	SUELDOS Y SALARIOS
P.I. TITULAR "A"	BASE	NA	566,411.97	395,914.41	170,497.56		30,386.25		140,111.31
P.I. TITULAR "A"	BASE	NA	560,489.53	395,914.41	164,575.11		30,386.25		134,188.86
P.I. TITULAR "A"	BASE	NA	558,493.68	395,914.41	162,579.27		30,386.25		132,193.02
P.I. TITULAR "A"	BASE	NA	556,823.25	395,914.41	160,908.84		30,386.25		130,522.59
P.I. TITULAR "A"	BASE	NA	551,658.01	395,914.41	155,743.59		-		155,743.59
P.I. TITULAR "A"	BASE	NA	550,575.39	395,914.41	154,660.98		30,386.25		124,274.73
P.I. TITULAR "A"	BASE	NA	544,734.01	395,914.41	148,819.60		30,163.60		118,656.00
P.I. TITULAR "A"	BASE	NA	543,618.60	395,914.41	147,704.19		-		147,704.19
P.I. TITULAR "A"	BASE	NA	538,413.59	395,914.41	142,499.18		18,224.45		124,274.73
P.I. TITULAR "A"	BASE	NA	538,368.67	395,914.41	142,454.25		-		142,454.25
P.I. TITULAR "A"	BASE	NA	536,025.72	395,914.41	140,111.31		-		140,111.31
P.I. TITULAR "A"	BASE	NA	531,752.01	395,914.41	135,837.60		-		135,837.60
P.I. TITULAR "A"	BASE	NA	530,754.09	395,914.41	134,839.68		-		134,839.68
P.I. TITULAR "A"	BASE	NA	530,406.99	395,914.41	134,492.58		-		134,492.58
P.I. TITULAR "A"	BASE	NA	528,107.43	395,914.41	132,193.02		-		132,193.02
P.I. TITULAR "A"	BASE	NA	527,933.88	395,914.41	132,019.47		-		132,019.47
P.I. TITULAR "A"	BASE	NA	523,117.83	395,914.41	127,203.41		-		127,203.41
P.I. TITULAR "A"	BASE	NA	521,902.97	395,914.41	125,988.55		-		125,988.55
P.I. TITULAR "A"	BASE	NA	520,189.14	395,914.41	124,274.73		-		124,274.73
P.I. TITULAR "A"	BASE	NA	518,865.81	395,914.41	122,951.40		-		122,951.40
P.I. TITULAR "A"	BASE	NA	518,627.12	395,914.41	122,712.71		-		122,712.71
P.I. TITULAR "A"	BASE	NA	514,570.41	395,914.41	118,656.00		-		118,656.00
P.I. TITULAR "A"	BASE	NA	512,270.86	395,914.41	116,356.44		-		116,356.44
P.I. TITULAR "A"	BASE	NA	510,925.83	395,914.41	115,011.42		-		115,011.42
P.I. TITULAR "A"	BASE	NA	508,736.28	395,914.41	112,821.87		18,224.45		94,597.42
P.I. TITULAR "A"	BASE	NA	503,065.66	395,914.41	107,151.25		30,386.25		76,765.00
P.I. TITULAR "A"	BASE	NA	489,795.93	395,914.41	93,881.52		-		93,881.52
P.I. TITULAR "A"	BASE	NA	489,665.77	395,914.41	93,751.36		-		93,751.36
P.I. TITULAR "A"	BASE	NA	488,407.52	395,914.41	92,493.11		-		92,493.11
P.I. TITULAR "A"	BASE	NA	488,385.83	395,914.41	92,471.42		-		92,471.42
P.I. TITULAR "A"	BASE	NA	487,518.07	395,914.41	91,603.66		-		91,603.66
P.I. TITULAR "A"	BASE	NA	485,674.09	395,914.41	89,759.67		-		89,759.67
P.I. TITULAR "A"	BASE	NA	482,550.16	395,914.41	86,635.75		-		86,635.75
P.I. TITULAR "A"	BASE	NA	479,317.76	395,914.41	83,403.35		-		83,403.35
P.I. ASOCIADO "C"	BASE	NA	478,722.55	330,603.61	148,118.94		30,386.25		117,732.69



GOBIERNO DEL ESTADO
DE OAXACA

TABULADOR DE SUELDOS Y SALARIOS 2022

UNIVERSIDAD TECNOLÓGICA DE LA MIXTECA --- TABULADOR DE SUELDOS					PERCEPCIONES ORDINARIAS BRUTAS (UNITARIO EN PESOS)				
					PRESTACIONES				
					PLAZA / PUESTO	RELACIÓN LABORAL	NIVEL	TOTAL	SUELDOS Y SALARIOS
P.I. TITULAR A	BASE	NA	473,872.58	395,914.41	77,958.17	-	-	-	77,958.17
P.I. TITULAR "A"	CONTRATO	NA	472,679.41	395,914.41	76,765.00	-	-	-	76,765.00
P.I. ASOCIADO "C"	BASE	NA	472,110.48	330,603.61	141,506.87	-	30,386.25	-	111,120.62
P.I. ASOCIADO "C"	BASE	NA	467,887.23	330,603.61	137,283.62	-	-	-	137,283.62
P.I. ASOCIADO "C"	BASE	NA	466,560.75	330,603.61	135,957.14	-	18,224.45	-	117,732.69
JEFE DE DEPTO "C"	MMYS	NA	460,918.38	339,974.70	120,943.68	-	-	-	120,943.68
AUDITOR INTERNO	MMYS	NA	460,417.42	285,027.58	175,389.84	-	75,850.65	-	99,539.19
P.I. ASOCIADO "C"	BASE	NA	454,948.37	330,603.61	124,344.76	-	-	-	124,344.76
P.I. ASOCIADO "C"	BASE	NA	448,336.30	330,603.61	117,732.69	-	-	-	117,732.69
P.I. ASOCIADO "C"	BASE	NA	447,484.88	330,603.61	116,881.27	-	-	-	116,881.27
JEFE DE DEPTO "C"	MMYS	NA	447,319.39	339,974.70	107,344.69	-	-	-	107,344.69
P.I. ASOCIADO "C"	BASE	NA	447,249.38	330,603.61	116,645.77	-	-	-	116,645.77
P.I. ASOCIADO "C"	BASE	NA	446,669.70	330,603.61	116,066.08	-	-	-	116,066.08
P.I. ASOCIADO "C"	BASE	NA	446,108.12	330,603.61	115,504.51	-	-	-	115,504.51
P.I. ASOCIADO "C"	BASE	NA	445,003.09	330,603.61	114,399.48	-	-	-	114,399.48
P.I. ASOCIADO "C"	BASE	NA	443,644.45	330,603.61	113,040.84	-	-	-	113,040.84
P.I. ASOCIADO "C"	BASE	NA	443,155.33	330,603.61	112,551.72	-	-	-	112,551.72
P.I. ASOCIADO "C"	BASE	NA	443,119.10	330,603.61	112,515.49	-	-	-	112,515.49
P.I. ASOCIADO "C"	BASE	NA	443,064.76	330,603.61	112,461.15	-	-	-	112,461.15
P.I. ASOCIADO "C"	BASE	NA	442,829.26	330,603.61	112,225.65	-	-	-	112,225.65
P.I. ASOCIADO "C"	BASE	NA	441,724.23	330,603.61	111,120.62	-	-	-	111,120.62
P.I. ASOCIADO "C"	BASE	NA	438,717.09	330,603.61	108,113.48	-	-	-	108,113.48
P.I. ASOCIADO "C"	BASE	NA	437,956.25	330,603.61	107,352.64	-	-	-	107,352.64
DIRECTOR DEL MUSEO	CONTRATO	NA	436,397.26	370,601.52	65,795.74	-	-	-	65,795.74
P.I. ASOCIADO "C"	BASE	NA	435,112.16	330,603.61	104,508.54	-	-	-	104,508.54
P.I. ASOCIADO "C"	BASE	NA	434,007.13	330,603.61	103,403.51	-	-	-	103,403.51
P.I. ASOCIADO "C"	BASE	NA	431,369.24	330,603.61	100,765.63	-	30,386.25	-	70,379.38
P.I. ASOCIADO "C"	BASE	NA	430,547.11	330,603.61	99,943.50	-	-	-	99,943.50
P.I. ASOCIADO "C"	BASE	NA	428,500.08	330,603.61	97,896.47	-	-	-	97,896.47
P.I. ASOCIADO "C"	BASE	NA	425,825.97	330,603.61	95,222.36	-	30,386.25	-	64,836.11
P.I. ASOCIADO "C"	BASE	NA	424,623.42	330,603.61	94,019.81	-	-	-	94,019.81
P.I. ASOCIADO "C"	BASE	NA	423,808.23	330,603.61	93,204.62	-	-	-	93,204.62
P.I. ASOCIADO "C"	BASE	NA	420,982.25	330,603.61	90,378.64	-	-	-	90,378.64
P.I. ASOCIADO "C"	BASE	NA	417,196.16	330,603.61	86,592.55	-	-	-	86,592.55
P.I. ASOCIADO "C"	BASE	NA	414,189.02	330,603.61	83,585.41	-	-	-	83,585.41



GOBIERNO DEL ESTADO
DE OAXACA

TABULADOR DE SUELDOS Y SALARIOS 2022

UNIVERSIDAD TECNOLÓGICA DE LA MIXTECA --- TABULADOR DE SUELDOS					PERCEPCIONES ORDINARIAS BRUTAS (UNITARIO EN PESOS)				
					PRESTACIONES				
P.I. ASOCIADO "C"	BASE	NA	409,732.67	330,603.61	79,129.06	-	-	-	79,129.06
P.I. ASOCIADO "C"	BASE	NA	408,573.29	330,603.61	77,969.68	-	-	-	77,969.68
JEFE DE DEPTO "C"	MMYS	NA	406,522.42	339,974.70	66,547.72	-	-	-	66,547.72
P. I. ASOCIADO C	BASE	NA	400,874.30	330,603.61	70,270.69	-	-	-	70,270.69
P. I. ASOCIADO "C"	BASE	NA	397,070.10	330,603.61	66,466.49	-	-	-	66,466.49
P.I. ASOCIADO "C"	BASE	NA	395,439.72	330,603.61	64,836.11	-	-	-	64,836.11
JEFE DE DEPTO "B"	MMYS	NA	391,594.85	285,027.58	106,567.27	-	-	-	106,567.27
JEFE DE DEPTO "B"	MMYS	NA	390,485.97	285,027.58	105,458.39	-	-	-	105,458.39
P.I. ASOCIADO "C"	CONTRATO	NA	389,778.70	330,603.61	59,175.09	-	-	-	59,175.09
JEFE DE DEPTO "B"	MMYS	NA	387,877.77	285,027.58	102,850.19	-	-	-	102,850.19
SECRETARIO PARTICULAR	MMYS	NA	387,143.73	285,027.58	102,116.15	-	-	-	102,116.15
P.I. ASOCIADO "B"	BASE	NA	385,652.40	265,236.20	120,416.20	-	30,386.25	-	90,029.95
P.I. ASOCIADO "B"	BASE	NA	382,178.89	265,236.20	116,942.69	-	30,386.25	-	86,556.44
JEFE DE DEPTO "B"	MMYS	NA	371,947.47	285,027.58	86,919.88	-	-	-	86,919.88
JEFE DE DEPTO "B"	MMYS	NA	370,042.08	285,027.58	85,014.50	-	-	-	85,014.50
P.I. ASOCIADO "B"	BASE	NA	365,875.60	265,236.20	100,639.40	-	-	-	100,639.40
P.I. ASOCIADO "B"	BASE	NA	360,570.87	265,236.20	95,334.67	-	-	-	95,334.67
P.I. ASOCIADO "B"	BASE	NA	355,266.15	265,236.20	90,029.95	-	-	-	90,029.95
P.I. ASOCIADO "B"	BASE	NA	355,149.88	265,236.20	89,913.68	-	-	-	89,913.68
P.I. ASOCIADO "B"	BASE	NA	352,068.78	265,236.20	86,832.58	-	-	-	86,832.58
JEFE DE DEPTO "A"	MMYS	NA	349,465.72	257,227.56	92,238.16	-	-	-	92,238.16
JEFE DE DEPTO "A"	MMYS	NA	344,673.53	257,227.56	87,445.98	-	-	-	87,445.98
P.I. ASOCIADO "B"	BASE	NA	344,656.70	265,236.20	79,420.50	-	-	-	79,420.50
P.I. ASOCIADO "B"	BASE	NA	338,465.43	265,236.20	73,229.23	-	-	-	73,229.23
JEFE DE DEPTO "A"	BASE	NA	334,384.43	257,227.56	77,156.87	-	-	-	77,156.87
P.I. ASOCIADO "B"	BASE	NA	333,436.84	265,236.20	68,200.64	-	-	-	68,200.64
P.I. ASOCIADO "B"	BASE	NA	324,745.82	265,236.20	59,509.62	-	-	-	59,509.62
P.I. ASOCIADO B	BASE	NA	322,580.33	265,236.20	57,344.13	-	-	-	57,344.13
P.I. ASOCIADO "B"	BASE	NA	319,455.63	265,236.20	54,219.43	-	-	-	54,219.43
P.I. ASOCIADO "B"	BASE	NA	319,353.89	265,236.20	54,117.69	-	-	-	54,117.69
P I ASOCIADO "B"	BASE	NA	318,133.08	265,236.20	52,896.88	-	-	-	52,896.88
P.I. ASOCIADO "B"	CONTRATO	NA	313,591.36	265,236.20	48,355.16	-	-	-	48,355.16
JEFE DE DEPTO "A"	MMYS	NA	304,257.10	257,227.56	47,029.54	-	-	-	47,029.54
JEFE DE AREA "C"	CONFIANZA	NA	295,260.22	213,414.03	81,846.19	-	-	-	81,846.19
JEFE DE AREA "C"	CONFIANZA	NA	293,330.72	213,414.03	79,916.69	-	-	-	79,916.69



GOBIERNO DEL ESTADO
DE OAXACA

TABULADOR DE SUELDOS Y SALARIOS 2022

UNIVERSIDAD TECNOLÓGICA DE LA MIXTECA --- TABULADOR DE SUELDOS					PERCEPCIONES ORDINARIAS BRUTAS (UNITARIO EN PESOS)				
					PRESTACIONES				
JEFE DE AREA "C"	CONFIANZA	NA	290,991.94	213,414.03	77,577.91	-	-	-	77,577.91
JEFE DE AREA "C"	CONFIANZA	NA	287,542.23	213,414.03	74,128.20	-	-	-	74,128.20
JEFE DE AREA "C"	BASE	NA	286,723.66	213,414.03	73,309.63	-	-	-	73,309.63
CHOFER "B"	BASE	NA	286,612.02	158,802.81	127,809.21	75,295.85	-	-	52,513.36
CHOFER "C"	CONTRATO	NA	284,331.64	236,655.05	47,676.59	-	-	-	47,676.59
JEFE DE AREA "C"	BASE	NA	282,455.38	213,414.03	69,041.34	-	-	-	69,041.34
JEFE DE AREA "C"	CONFIANZA	NA	278,187.10	213,414.03	64,773.06	-	-	-	64,773.06
P.I. ASOCIADO "A"	CONTRATO	NA	269,034.43	199,928.75	69,105.68	-	-	-	69,105.68
JEFE DE AREA "B"	CONFIANZA	NA	262,507.91	196,121.11	66,386.80	-	-	-	66,386.80
JEFE DE AREA "C"	CONFIANZA	NA	262,412.00	213,414.03	48,997.97	-	-	-	48,997.97
JEFE DE AREA "C"	CONFIANZA	NA	256,845.69	213,414.03	43,431.66	-	-	-	43,431.66
JEFE DE AREA "B"	CONFIANZA	NA	256,006.36	196,121.11	59,885.25	-	-	-	59,885.25
TECNICO	BASE	NA	241,321.12	156,753.47	84,567.65	-	-	-	84,567.65
TECNICO	BASE	NA	230,006.12	156,753.47	73,252.65	18,224.45	-	-	55,028.20
TECNICO	BASE	NA	226,435.99	156,753.47	69,682.52	-	-	-	69,682.52
TECNICO	BASE	NA	223,283.74	156,753.47	66,530.27	-	-	-	66,530.27
CHOFER "B"	BASE	NA	217,668.28	158,802.81	58,865.47	-	-	-	58,865.47
TECNICO	BASE	NA	214,916.74	156,753.47	58,163.27	-	-	-	58,163.27
TECNICO	BASE	NA	213,920.39	156,753.47	57,166.92	-	-	-	57,166.92
TECNICO	BASE	NA	213,619.77	156,753.47	56,866.30	-	-	-	56,866.30
TECNICO	BASE	NA	211,781.67	156,753.47	55,028.20	-	-	-	55,028.20
CHOFER "B"	BASE	NA	211,316.17	158,802.81	52,513.36	-	-	-	52,513.36
TECNICO	BASE	NA	208,646.60	156,753.47	51,893.13	-	-	-	51,893.13
TECNICO	BASE	NA	207,581.54	156,753.47	50,828.07	-	-	-	50,828.07
CHOFER "B"	BASE	NA	206,686.96	158,802.81	47,884.15	-	-	-	47,884.15
TECNICO	BASE	NA	205,511.53	156,753.47	48,758.07	-	-	-	48,758.07
PROGRAMADOR JR	BASE	NA	203,656.26	156,753.47	46,902.79	-	-	-	46,902.79
TECNICO	BASE	NA	202,745.80	156,753.47	45,992.33	-	-	-	45,992.33
TECNICO	BASE	NA	201,852.52	156,753.47	45,099.05	-	-	-	45,099.05
TECNICO	BASE	NA	200,151.85	156,753.47	43,398.39	-	-	-	43,398.39
TECNICO	BASE	NA	199,086.79	156,753.47	42,333.32	-	-	-	42,333.32
TECNICO	BASE	NA	197,154.21	156,753.47	40,400.74	-	-	-	40,400.74
TECNICO	BASE	NA	197,016.79	156,753.47	40,263.32	-	-	-	40,263.32
TECNICO	BASE	NA	196,896.54	156,753.47	40,143.07	-	-	-	40,143.07
JEFE DE AREA "A"	CONFIANZA	NA	196,791.05	143,253.51	53,537.54	-	-	-	53,537.54



GOBIERNO DEL ESTADO
DE OAXACA

TABULADOR DE SUELDOS Y SALARIOS 2022

UNIVERSIDAD TECNOLÓGICA DE LA MIXTECA --- TABULADOR DE SUELDOS					PERCEPCIONES ORDINARIAS BRUTAS (UNITARIO EN PESOS)				
					PRESTACIONES				
TECNICO	BASE	NA	196,106.33	156,753.47	39,352.86	-	-	-	39,352.86
TECNICO	BASE	NA	194,809.35	156,753.47	38,055.88	-	-	-	38,055.88
TECNICO	BASE	NA	194,285.41	156,753.47	37,531.94	-	-	-	37,531.94
TECNICO	BASE	NA	192,335.65	156,753.47	35,582.18	-	-	-	35,582.18
TECNICO	BASE	NA	191,519.68	156,753.47	34,766.21	-	-	-	34,766.21
JEFE DE AREA "A"	BASE	NA	191,060.91	143,253.51	47,807.40	-	-	-	47,807.40
TECNICO	BASE	NA	190,884.07	156,753.47	34,130.60	-	-	-	34,130.60
PROGRAMADOR JR	BASE	NA	190,738.06	156,753.47	33,984.59	-	-	-	33,984.59
PROGRAMADOR JR	CONTRATO	NA	189,836.19	156,753.47	33,082.72	-	-	-	33,082.72
TECNICO	CONTRATO	NA	187,152.05	156,753.47	30,398.58	-	-	-	30,398.58
JEFE DE AREA "A"	BASE	NA	173,870.49	143,253.51	30,616.98	-	-	-	30,616.98
JEFE DE AREA "A"	CONFIANZA	NA	171,417.52	143,253.51	28,164.01	-	-	-	28,164.01
CHOFER "A"	BASE	NA	163,316.55	118,321.81	44,994.74	-	-	-	44,994.74
OFICIAL	BASE	NA	160,828.78	101,802.57	59,026.21	-	-	-	59,026.21
CHOFER "A"	BASE	NA	158,045.55	118,321.81	39,723.75	-	-	-	39,723.75
OFICIAL	BASE	NA	155,122.26	101,802.57	53,319.68	-	-	-	53,319.68
AUX DE PROGRAMADOR	BASE	NA	153,452.17	124,854.78	28,597.39	-	-	-	28,597.39
AUX DE PROGRAMADOR	CONTRATO	NA	152,111.26	124,854.78	27,256.48	-	-	-	27,256.48
AUX DE PROGRAMADOR	CONTRATO	NA	149,973.34	124,854.78	25,118.56	-	-	-	25,118.56
SECRETARIA "B"	BASE	NA	146,969.48	106,146.56	40,822.91	-	-	-	40,822.91
SECRETARIA "A"	BASE	NA	146,718.44	92,499.42	54,219.02	-	21,772.25	-	32,446.77
SECRETARIA "B"	BASE	NA	144,846.55	106,146.56	38,699.98	-	-	-	38,699.98
SECRETARIA "B"	BASE	NA	142,723.61	106,146.56	36,577.05	-	-	-	36,577.05
OFICIAL	BASE	NA	141,137.03	101,802.57	39,334.46	-	-	-	39,334.46
OFICIAL	BASE	NA	140,913.90	101,802.57	39,111.33	-	-	-	39,111.33
OFICIAL	BASE	NA	140,690.77	101,802.57	38,888.20	-	-	-	38,888.20
OFICIAL	BASE	NA	139,100.98	101,802.57	37,298.40	-	-	-	37,298.40
OFICIAL	BASE	NA	138,654.72	101,802.57	36,852.15	-	-	-	36,852.15
OFICIAL	BASE	NA	137,064.93	101,802.57	35,262.35	-	-	-	35,262.35
OFICIAL	BASE	NA	136,562.89	101,802.57	34,760.31	-	-	-	34,760.31
OFICIAL	BASE	NA	135,028.87	101,802.57	33,226.30	-	-	-	33,226.30
OFICIAL	BASE	NA	131,793.50	101,802.57	29,990.93	-	-	-	29,990.93
AUX. ADMINISTRATIVO	BASE	NA	130,090.67	92,499.42	37,591.26	-	-	-	37,591.26
SECRETARIA "A"	BASE	NA	128,646.16	92,499.42	36,146.75	-	-	-	36,146.75
OFICIAL	BASE	NA	127,994.73	101,802.57	26,192.16	-	-	-	26,192.16



GOBIERNO DEL ESTADO
DE OAXACA


TABULADOR DE SUELDOS Y SALARIOS 2022

UNIVERSIDAD TECNOLÓGICA DE LA MIXTECA --- TABULADOR DE SUELDOS									
					PERCEPCIONES ORDINARIAS BRUTAS (UNITARIO EN PESOS)				
					PRESTACIONES				
PLAZA / PUESTO	RELACIÓN LABORAL	NIVEL	TOTAL	SUELDOS Y SALARIOS	TOTAL	SEGURIDAD SOCIAL	MEDIDAS DE PROTECCIÓN AL SALARIO	FONDOS Y SEGUROS DE AHORRO PARA EL RETIRO	CONDICIONES DE TRABAJO, CONTRATOS COLECTIVOS Y OTRAS REMUNERACIONES
AUX. GENERAL	BASE	NA	127,631.27	80,682.71	46,948.56	-	-	-	46,948.56
SECRETARIA "A"	BASE	NA	127,566.58	92,499.42	35,067.16	-	-	-	35,067.16
SECRETARIA "A"	BASE	NA	127,384.12	92,499.42	34,884.70	-	-	-	34,884.70
SECRETARIA "A"	BASE	NA	126,796.18	92,499.42	34,296.76	-	-	-	34,296.76
SECRETARIA "A"	BASE	NA	125,529.06	92,499.42	33,029.64	-	-	-	33,029.64
SECRETARIA "A"	BASE	NA	125,103.31	92,499.42	32,603.89	-	-	-	32,603.89
SECRETARIA "A"	BASE	NA	124,946.19	92,499.42	32,446.77	-	-	-	32,446.77
OFICIAL	BASE	NA	124,848.62	101,802.57	23,046.04	-	-	-	23,046.04
SECRETARIA "A"	BASE	NA	124,738.38	92,499.42	32,238.96	-	-	-	32,238.96
SECRETARIA "A"	BASE	NA	124,490.03	92,499.42	31,990.61	-	-	-	31,990.61
SECRETARIA "A"	BASE	NA	124,459.61	92,499.42	31,960.20	-	-	-	31,960.20
SECRETARIA "A"	BASE	NA	124,414.00	92,499.42	31,914.58	-	-	-	31,914.58
AUX. ADMINISTRATIVO	BASE	NA	124,165.64	92,499.42	31,666.23	-	-	-	31,666.23
AUX. ADMINISTRATIVO	BASE	NA	123,912.22	92,499.42	31,412.80	-	-	-	31,412.80
SECRETARIA "A"	BASE	NA	123,096.20	92,499.42	30,596.78	-	-	-	30,596.78
AUX. ADMINISTRATIVO	BASE	NA	122,021.68	92,499.42	29,522.27	-	-	-	29,522.27
AUX. ADMINISTRATIVO	BASE	NA	121,677.03	92,499.42	29,177.61	-	-	-	29,177.61
AUX. ADMINISTRATIVO	BASE	NA	119,837.18	92,499.42	27,337.76	-	-	-	27,337.76
SECRETARIA "A"	BASE	NA	118,083.49	92,499.42	25,584.07	-	-	-	25,584.07
INTENDENTE	BASE	NA	117,418.43	72,153.24	45,265.19	-	-	-	45,265.19
SECRETARIA "A"	BASE	NA	115,853.37	92,499.42	23,353.95	-	-	-	23,353.95
SECRETARIA "A"	BASE	NA	113,846.26	92,499.42	21,346.84	-	-	-	21,346.84
AUX. GENERAL	BASE	NA	112,780.48	80,682.71	32,097.77	-	-	-	32,097.77
AUX. GENERAL	BASE	NA	112,426.81	80,682.71	31,744.10	-	-	-	31,744.10
SECRETARIA "A"	CONTRATO	NA	112,262.36	92,499.42	19,762.95	-	-	-	19,762.95
AUX. GENERAL	BASE	NA	111,166.83	80,682.71	30,484.12	-	-	-	30,484.12
AUX. GENERAL	BASE	NA	109,553.18	80,682.71	28,870.47	-	-	-	28,870.47
AUX. GENERAL	BASE	NA	107,939.52	80,682.71	27,256.81	-	-	-	27,256.81
AUX. GENERAL	BASE	NA	106,732.60	80,682.71	26,049.89	-	-	-	26,049.89
AUX. GENERAL	BASE	NA	105,118.94	80,682.71	24,436.23	-	-	-	24,436.23
JARDINERO	BASE	NA	103,898.25	72,153.24	31,745.01	-	-	-	31,745.01
JARDINERO	BASE	NA	102,455.19	72,153.24	30,301.95	-	-	-	30,301.95
AUX. GENERAL	BASE	NA	102,285.10	80,682.71	21,602.39	-	-	-	21,602.39
INTENDENTE	BASE	NA	101,328.41	72,153.24	29,175.17	-	-	-	29,175.17
JARDINERO	BASE	NA	101,012.13	72,153.24	28,858.88	-	-	-	28,858.88



GOBIERNO DEL ESTADO
DE OAXACA


TABULADOR DE SUELDOS Y SALARIOS 2022

UNIVERSIDAD TECNOLÓGICA DE LA MIXTECA --- TABULADOR DE SUELDOS									
					PERCEPCIONES ORDINARIAS BRUTAS (UNITARIO EN PESOS)				
					PRESTACIONES				
PLAZA / PUESTO	RELACIÓN LABORAL	NIVEL	TOTAL	SUELDOS Y SALARIOS	TOTAL	SEGURIDAD SOCIAL	MEDIDAS DE PROTECCIÓN AL SALARIO	FONDOS Y SEGUROS DE AHORRO PARA EL RETIRO	CONDICIONES DE TRABAJO, CONTRATOS COLECTIVOS Y OTRAS REMUNERACIONES
INTENDENTE	BASE	NA	100,470.48	72,153.24	28,317.24	-	-	-	28,317.24
INTENDENTE	BASE	NA	99,885.35	72,153.24	27,732.10	-	-	-	27,732.10
AUX. GENERAL	BASE	NA	99,871.25	80,682.71	19,188.54	-	-	-	19,188.54
INTENDENTE	BASE	NA	99,699.53	72,153.24	27,546.29	-	-	-	27,546.29
INTENDENTE	BASE	NA	99,217.19	72,153.24	27,063.95	-	-	-	27,063.95
AUX. GENERAL	CONTRATO	NA	98,489.70	80,682.71	17,806.99	-	-	-	17,806.99
INTENDENTE	BASE	NA	98,442.28	72,153.24	26,289.04	-	-	-	26,289.04
JARDINERO	BASE	NA	98,086.46	72,153.24	25,933.22	-	-	-	25,933.22
INTENDENTE	BASE	NA	97,979.71	72,153.24	25,826.47	-	-	-	25,826.47
INTENDENTE	BASE	NA	97,390.63	72,153.24	25,237.38	-	-	-	25,237.38
INTENDENTE	BASE	NA	96,999.22	72,153.24	24,845.97	-	-	-	24,845.97
INTENDENTE	BASE	NA	95,919.89	72,153.24	23,766.64	-	-	-	23,766.64
INTENDENTE	BASE	NA	93,571.45	72,153.24	21,418.20	-	-	-	21,418.20
INTENDENTE	BASE	NA	91,215.10	72,153.24	19,061.85	-	-	-	19,061.85
JARDINERO	BASE	NA	91,104.40	72,153.24	18,951.15	-	-	-	18,951.15
INTENDENTE	BASE	NA	90,629.97	72,153.24	18,476.72	-	-	-	18,476.72
JARDINERO	BASE	NA	90,254.37	72,153.24	18,101.13	-	-	-	18,101.13
JARDINERO	BASE	NA	90,143.67	72,153.24	17,990.43	-	-	-	17,990.43
INTENDENTE	CONTRATO	NA	89,783.89	72,153.24	17,630.65	-	-	-	17,630.65
INTENDENTE	CONTRATO	NA	88,548.39	72,153.24	16,395.15	-	-	-	16,395.15



GOBIERNO DEL ESTADO
DE OAXACA


TABULADOR DE SUELDOS Y SALARIOS 2022


UNIVERSIDAD TECNOLÓGICA DE LA MIXTECA --- ANALÍTICO DE PLAZAS					
			REMUNERACIONES		
			PLAZA / PUESTO	RELACIÓN LABORAL	NÚMERO DE PLAZAS
RECTOR	MANDOS MEDIOS Y SUPERIORES	1	1,854,574	1,854,574	
VICE RECTOR	MANDOS MEDIOS Y SUPERIORES	3	664,445	907,837	
ABOGADO GENERAL	MANDOS MEDIOS Y SUPERIORES	1	605,834	605,834	
DIRECTOR DEL MUSEO	CONTRATO	1	436,397	436,397	
AUDITOR INTERNO	MANDOS MEDIOS Y SUPERIORES	1	460,855	460,855	
SRIO. PART. RECTOR	MANDOS MEDIOS Y SUPERIORES	1	387,384	387,384	
JEFE DE DEPTO C	MANDOS MEDIOS Y SUPERIORES	3	406,522	460,918	
JEFE DE DEPTO B	MANDOS MEDIOS Y SUPERIORES	7	370,042	391,595	
JEFE DE DEPTO A	MANDOS MEDIOS Y SUPERIORES	3	304,257	349,466	
JEFE DE DEPTO A	BASE	1	334,384	334,384	
JEFE DE AREA C	CONFIANZA	9	256,846	295,260	
JEFE DE AREA C	BASE	2	282,455	286,724	
JEFE DE AREA B	CONFIANZA	2	256,006	262,508	
JEFE DE AREA A	CONFIANZA	3	171,418	196,791	
JEFE DE AREA A	BASE	2	173,870	191,061	
JEFE DE AREA A	CONTRATO	2	171,418	171,418	
P I TITULAR C	BASE	14	702,845	797,331	
P I TITULAR C	CONTRATO	4	692,733	702,845	
P I TITULAR B	BASE	29	601,592	692,477	
P I TITULAR B	CONTRATO	4	592,946	601,592	
P I TITULAR A	BASE	73	472,679	566,412	
P I TITULAR A	CONTRATO	1	472,679	472,679	
P I ASOCIADO C	BASE	61	395,440	472,110	
P I ASOCIADO C	CONTRATO	8	389,779	395,440	
P I ASOCIADO B	BASE	22	318,133	385,652	
P I ASOCIADO B	CONTRATO	2	313,591	319,354	
P I ASOCIADO A	BASE	0	269,034	269,034	
PROGRAMADOR JR	BASE	4	189,836	203,656	
PROGRAMADOR JR	CONTRATO	6	189,836	189,836	
AUX DE PROGRAMADOR	BASE	1	155,253	155,253	
AUX DE PROGRAMADOR	CONTRATO	2	152,111	152,111	
TECNICO	BASE	56	189,836	230,006	
TECNICO	CONTRATO	6	187,152	189,836	
CHOFER C	BASE	0	284,332	284,332	
CHOFER B	BASE	5	206,687	286,612	
CHOFER A	BASE	2	158,046	163,317	
SECRETARIA C	BASE	1	152,111	152,111	



GOBIERNO DEL ESTADO
DE OAXACA

TABULADOR DE SUELDOS Y SALARIOS 2022


UNIVERSIDAD TECNOLÓGICA DE LA MIXTECA --- ANALÍTICO DE PLAZAS					
			REMUNERACIONES		
PLAZA / PUESTO	RELACIÓN LABORAL	NÚMERO DE PLAZAS	DESDE	HASTA	
SECRETARIA B	BASE	3	142,724	146,969	
SECRETARIA A	BASE	34	113,846	128,646	
SECRETARIA A	CONTRATO	6	112,262	113,846	
AUX ADMINISTRATIVO	BASE	22	113,846	130,091	
AUX ADMINISTRATIVO	CONTRATO	2	112,262	113,846	
ENFERMERA	BASE	1	124,946	124,946	
OFICIAL	BASE	26	124,849	160,829	
VELADOR	BASE	0	124,849	124,849	
AUX GENERAL	BASE	22	98,490	112,780	
AUX GENERAL	CONTRATO	4	98,490	98,490	
INTENDENTE	BASE	37	90,630	101,328	
INTENDENTE	CONTRATO	9	88,548	89,784	
JARDINERO	BASE	9	89,784	103,898	
JARDINERO	CONTRATO	4	88,548	88,548	


UNIVERSIDAD TECNOLÓGICA DE LA SIERRA SUR DE OAXACA --- TABULADOR DE SUELDOS					PERCEPCIONES ORDINARIAS BRUTAS (UNITARIO EN PESOS)				
					PRESTACIONES				
PLAZA / PUESTO	RELACIÓN LABORAL	NIVEL	TOTAL	SUELDOS Y SALARIOS	TOTAL	SEGURIDAD SOCIAL	MEDIDAS DE PROTECCIÓN AL SALARIO	FONDOS Y SEGUROS DE AHORRO PARA EL RETIRO	CONDICIONES DE TRABAJO, CONTRATOS COLECTIVOS Y OTRAS REMUNERACIONES
RECTOR	MANDOS MEDIOS Y SUPERIORES	23-A	840,106	737,654	102,452	-	-	-	102,452
ABOGADO GENERAL	MANDOS MEDIOS Y SUPERIORES	22-A	630,163	553,314	76,849	-	-	-	76,849
DIRECTOR DE ÁREA	MANDOS MEDIOS Y SUPERIORES	22-A	630,163	553,314	76,849	-	-	-	76,849
JEFE DE DEPARTAMENTO	MANDOS MEDIOS Y SUPERIORES	17-A	324,770	285,164	39,606	-	-	-	39,606
PROFESOR ASOCIADO C	CONTRATO	NA	279,403	217,379	62,024	-	-	-	62,024
PROFESOR DE ASIGNATURA B-76 (H/S/M)	CONTRATO	NA	491,274	380,532	110,742	-	-	-	110,742



GOBIERNO DEL ESTADO
DE OAXACA

TABULADOR DE SUELDOS Y SALARIOS 2022


UNIVERSIDAD TECNOLÓGICA DE LA SIERRA SUR DE OAXACA --- TABULADOR DE SUELDOS									
					PERCEPCIONES ORDINARIAS BRUTAS (UNITARIO EN PESOS)				
					PRESTACIONES				
PLAZA / PUESTO	RELACIÓN LABORAL	NIVEL	TOTAL	SUELDOS Y SALARIOS	TOTAL	SEGURIDAD SOCIAL	MEDIDAS DE PROTECCIÓN AL SALARIO	FONDOS Y SEGUROS DE AHORRO PARA EL RETIRO	CONDICIONES DE TRABAJO, CONTRATOS COLECTIVOS Y OTRAS REMUNERACIONES
COORDINADOR	CONTRATO	NA	194,013	151,941	42,072	-	-	-	42,072
JEFE DE OFICINA	CONTRATO	NA	126,944	94,996	31,948	-	-	-	31,948
TÉCNICO BIBLIOTECARIO	CONTRATO	NA	111,343	81,750	29,593	-	-	-	29,593
TÉCNICO EN CONTABILIDAD	CONTRATO	NA	111,343	81,750	29,593	-	-	-	29,593
ANALISTA ADMINISTRATIVO	CONTRATO	NA	101,661	73,529	28,132	-	-	-	28,132
ENFERMERIA	CONTRATO	NA	101,661	73,529	28,132	-	-	-	28,132
CHOFER DEL RECTOR	CONTRATO	NA	97,458	69,961	27,497	-	-	-	27,497
ASISTENTE DE SERVICIOS DE MANTENIMIENTO	CONTRATO	NA	81,552	56,455	25,096	-	-	-	25,096
SECRETARIA DE RECTOR	CONTRATO	NA	111,343	81,750	29,593	-	-	-	29,593
SECRETARIA DE DIRECTOR DE ÁREA	CONTRATO	NA	101,661	73,529	28,132	-	-	-	28,132
SECRETARIA DE JEFE DE DEPARTAMENTO	CONTRATO	NA	94,255	67,241	27,014	-	-	-	27,014


UNIVERSIDAD TECNOLÓGICA DE LA SIERRA SUR DE OAXACA --- ANALÍTICO DE PLAZAS					
				REMUNERACIONES	
PLAZA / PUESTO	RELACIÓN LABORAL	NÚMERO DE PLAZAS	DESDE	HASTA	
RECTOR	MANDOS MEDIOS Y SUPERIORES	1	840,106	840,106	
ABOGADO GENERAL	MANDOS MEDIOS Y SUPERIORES	1	630,163	630,163	
DIRECTOR DE ÁREA	MANDOS MEDIOS Y SUPERIORES	6	630,163	630,163	
JEFE DE DEPARTAMENTO	MANDOS MEDIOS Y SUPERIORES	4	324,770	324,770	
PROFESOR ASOCIADO C	CONTRATO	2	279,403	279,403	
PROFESOR DE ASIGNATURA B (H/S/M)	CONTRATO	76	491,274	491,274	
COORDINADOR	CONTRATO	1	194,013	194,013	
JEFE DE OFICINA	CONTRATO	6	126,944	126,944	
TÉCNICO BIBLIOTECARIO	CONTRATO	1	111,343	111,343	
TÉCNICO EN CONTABILIDAD	CONTRATO	2	111,343	111,343	
ANALISTA ADMINISTRATIVO	CONTRATO	4	101,661	101,661	
ENFERMERA	CONTRATO	1	101,661	101,661	
CHOFER DEL RECTOR	CONTRATO	1	97,458	97,458	
ASISTENTE DE SERVICIOS DE MANTENIMIENTO	CONTRATO	1	81,552	81,552	
SECRETARIA DE RECTOR	CONTRATO	1	111,343	111,343	



GOBIERNO DEL ESTADO
DE OAXACA

TABULADOR DE SUELDOS Y SALARIOS 2022


UNIVERSIDAD TECNOLÓGICA DE LA SIERRA SUR DE OAXACA --- ANALÍTICO DE PLAZAS					
			REMUNERACIONES		
PLAZA / PUESTO	RELACIÓN LABORAL	NÚMERO DE PLAZAS	DESDE	HASTA	
SECRETARIA DE DIRECTOR DE ÁREA	CONTRATO	7	101,661	101,661	
SECRETARIA DE JEFE DE DEPARTAMENTO	CONTRATO	4	94,255	94,255	

UNIVERSIDAD TECNOLÓGICA DE LOS VALLES CENTRALES DE OAXACA --- TABULADOR DE SUELDOS									
					PERCEPCIONES ORDINARIAS BRUTAS (UNITARIO EN PESOS)				
					PRESTACIONES				
PLAZA / PUESTO	RELACIÓN LABORAL	NIVEL	TOTAL	SUELDOS Y SALARIOS	TOTAL	SEGURIDAD SOCIAL	MEDIDAS DE PROTECCIÓN AL SALARIO	FONDOS Y SEGUROS DE AHORRO PARA EL RETIRO	CONDICIONES DE TRABAJO, CONTRATOS COLECTIVOS Y OTRAS REMUNERACIONES
RECTOR	MMYS	NA	840,106	737,654	102,452	-	-	-	102,452
ABOGADO GENERAL	MMYS	NA	630,163	553,314	76,849	-	-	-	76,849
DIRECTOR DE ÁREA	MMYS	NA	630,163	553,314	76,849	-	-	-	76,849
JEFE DE DEPARTAMENTO	MMYS	NA	324,770	285,164	39,606	-	-	-	39,606
PROFESOR ASOCIADO "C"	CONTRATO	NA	279,403	217,379	62,024	-	-	-	62,024
PROFESOR DE ASIGNATURA "B" (H/S/M)	CONTRATO	NA	6,464	5,007	1,457	-	-	-	1,457
COORDINADOR	CONTRATO	NA	194,013	151,941	42,072	-	-	-	42,072
INGENIERO EN SISTEMAS	CONTRATO	NA	155,839	119,530	36,310	-	-	-	36,310
JEFE DE OFICINA	CONTRATO	NA	126,944	94,996	31,948	-	-	-	31,948
TÉCNICO BIBLIOTECARIO	CONTRATO	NA	111,343	81,750	29,593	-	-	-	29,593
TÉCNICO EN CONTABILIDAD	CONTRATO	NA	111,343	81,750	29,593	-	-	-	29,593
ANALISTA ADMINISTRATIVO	CONTRATO	NA	101,661	73,529	28,132	-	-	-	28,132
ENFERMERA	CONTRATO	NA	101,661	73,529	28,132	-	-	-	28,132
CHOFER DEL RECTOR	CONTRATO	NA	97,458	69,961	27,497	-	-	-	27,497
CHOFER ADMINISTRATIVO	CONTRATO	NA	88,814	62,621	26,193	-	-	-	26,193
ASISTENTE DE SERVICIOS Y MANTENIMIENTO	CONTRATO	NA	81,552	56,455	25,096	-	-	-	25,096
SECRETARIA DEL RECTOR	CONTRATO	NA	111,343	81,750	29,593	-	-	-	29,593
SECRETARIA DE DIRECTOR DE ÁREA	CONTRATO	NA	101,661	73,529	28,132	-	-	-	28,132
SECRETARIA DE JEFE DE DEPARTAMENTO	CONTRATO	NA	94,255	67,241	27,014	-	-	-	27,014



GOBIERNO DEL ESTADO
DE OAXACA


TABULADOR DE SUELDOS Y SALARIOS 2022

UNIVERSIDAD TECNOLÓGICA DE LOS VALLES CENTRALES DE OAXACA --- ANALÍTICO DE PLAZAS				
			REMUNERACIONES	
PLAZA / PUESTO	RELACIÓN LABORAL	NÚMERO DE PLAZAS	DESDE	HASTA
RECTOR	MMYS	1	840,106	840,106
ABOGADO GENERAL	MMYS	1	630,163	630,163
DIRECTOR DE ÁREA	MMYS	6	630,163	630,163
JEFE DE DEPARTAMENTO	MMYS	8	324,770	324,770
PROFESOR ASOCIADO "C"	CONTRATO	33	279,403	279,403
PROFESOR DE ASIGNATURA "B" (H/S/M)	CONTRATO	1254	6,464	6,464
COORDINADOR	CONTRATO	3	194,013	194,013
INGENIERO EN SISTEMAS	CONTRATO	1	155,839	155,839
JEFE DE OFICINA	CONTRATO	6	126,944	126,944
TÉCNICO BIBLIOTECARIO	CONTRATO	2	111,343	111,343
TÉCNICO EN CONTABILIDAD	CONTRATO	2	111,343	111,343
ANALISTA ADMINISTRATIVO	CONTRATO	5	101,661	101,661
ENFERMERA	CONTRATO	1	101,661	101,661
CHOFER DEL RECTOR	CONTRATO	1	97,458	97,458
CHOFER ADMINISTRATIVO	CONTRATO	1	88,814	88,814
ASISTENTE DE SERVICIOS Y MANTENIMIENTO	CONTRATO	1	81,552	81,552
SECRETARIA DEL RECTOR	CONTRATO	1	111,343	111,343
SECRETARIA DE DIRECTOR DE ÁREA	CONTRATO	7	101,661	101,661
SECRETARIA DE JEFE DE DEPARTAMENTO	CONTRATO	8	94,255	94,255



GOBIERNO DEL ESTADO
DE OAXACA


TABULADOR DE SUELDOS Y SALARIOS 2022

TELEBACHILLERATO COMUNITARIO DEL ESTADO DE OAXACA --- TABULADOR DE SUELDOS					PERCEPCIONES ORDINARIAS BRUTAS (UNITARIO EN PESOS)				
					PRESTACIONES				
PLAZA / PUESTO	RELACIÓN LABORAL	NIVEL	TOTAL	SUELDOS Y SALARIOS	TOTAL	SEGURIDAD SOCIAL	MEDIDAS DE PROTECCIÓN AL SALARIO	FONDOS Y SEGUROS DE AHORRO PARA EL RETIRO	CONDICIONES DE TRABAJO, CONTRATOS COLECTIVOS Y OTRAS REMUNERACIONES
PROF.DE ASIG "B" (30 HRS)	CONTRATO	S/N	15,541	13,461	2,080	-	-	-	2,080
PROF.DE ASIG "B" (20 HRS)	CONTRATO	S/N	10,361	8,974	1,387	-	-	-	1,387
DIRECCION GENERAL	MANDOS MEDIOS Y SUPERIORES	20A	28,267	6,970	21,297	-	-	-	21,297
DEPARTAMENTO DE PLANEACION	MANDOS MEDIOS Y SUPERIORES	17A	19,577	6,890	12,687	-	-	-	12,687
DEPARTAMENTO ACADEMICO Y DOCENCIA	MANDOS MEDIOS Y SUPERIORES	17A	19,577	6,890	12,687	-	-	-	12,687
DEPARTAMENTO DE SERVICIOS ESCOLARES	MANDOS MEDIOS Y SUPERIORES	17A	19,577	6,890	12,687	-	-	-	12,687
DEPARTAMENTO JURIDICO	MANDOS MEDIOS Y SUPERIORES	16A	17,337	6,850	10,487	-	-	-	10,487
DEPARTAMENTO ADMINISTRATIVO	MANDOS MEDIOS Y SUPERIORES	16A	17,337	6,850	10,487	-	-	-	10,487



GOBIERNO DEL ESTADO
DE OAXACA

TABULADOR DE SUELDOS Y SALARIOS 2022

TELEBACHILLERATO COMUNITARIO DEL ESTADO DE OAXACA --- ANALÍTICO DE PLAZAS					
			REMUNERACIONES		
PLAZA / PUESTO	RELACIÓN LABORAL	NÚMERO DE PLAZAS	DESDE	HASTA	
PROF. DE ASIGNATURA "B" (30 HRS)	CONTRATO	99	18,462,577	18,462,577	
PROF. DE ASIGNATURA "B" (20 HRS)	CONTRATO	198	24,616,762	24,616,762	
DIRECCION GENERAL	MANDOS MEDIOS Y SUPERIORES	1	293,394	293,394	
DEPARTAMENTO DE PLANEACION	MANDOS MEDIOS Y SUPERIORES	1	214,944	214,944	
DEPARTAMENTO ACADEMICO Y DOCENCIA	MANDOS MEDIOS Y SUPERIORES	1	214,944	214,944	
DEPARTAMENTO DE SERVICIOS ESCOLARES	MANDOS MEDIOS Y SUPERIORES	1	214,944	214,944	
DEPARTAMENTO JURIDICO	MANDOS MEDIOS Y SUPERIORES	1	194,537	194,537	
DEPARTAMENTO ADMINISTRATIVO	MANDOS MEDIOS Y SUPERIORES	1	194,537	194,537	